股票代號：4942

嘉彰股份有限公司

一〇三年度 年報

查詢網址：http://mops.twse.com.tw

刊印日期：2015 年 5 月 22 日

一、發言人、代理發言人姓名、職稱、聯絡電話及電子郵件信箱：

發言人

姓名：鄭力銓

職稱：財務長

聯絡電話：(03)322-6968

電子郵件信箱：ir@chiachang.com

代理發言人

姓名：陳之軒

職稱：總管理處協理

聯絡電話：(03)322-6968

電子郵件信箱：ir@chiachang.com

二、總公司、分公司、工廠之地址及電話：

地址：桃園市蘆竹區南山路2段205巷45號

電話：(03)322-8175

三、股票過戶機構之名稱、地址、網址及電話：

名稱：兆豐證券股份有限公司股務代理部

地址：台北市忠孝東路2段95號1樓

網址：http://www.emega.com.tw

電話：(02) 3393-0898

四、最近年度財務報告簽證會計師姓名、事務所名稱、地址、網址及電話：

簽證會計師：吳怡君、邵志明 會計師

事務所名稱：勤業眾信聯合會計師事務所

地址：台北市民生東路3段156號12樓

網址：http://www.deloitte.com.tw

電話：(02)2545-9988

五、海外有價證券掛牌買賣之交易場所名稱及查詢該海外有價證券資訊之方式：無。

六、公司網址：http://www.chiachang.com

嘉彰股份有限公司
一〇三年度年報目錄

	頁次
壹、致股東報告書	1
貳、公司簡介	2
一、設立日期	2
二、公司沿革	2
參、公司治理報告	3
一、組織系統	3
二、董事、監察人、總經理、副總經理、協理、各部門及分支機構主管資料	5
三、公司治理運作情形	20
四、會計師公費資訊	35
五、更換會計師資訊	36
六、公司之董事長、總經理、負責財務或會計事務之經理人，最近一年內曾任職於簽證會計師所屬事務所或其關係企業者	36
七、最近年度及截至年報刊印日止，董事、監察人、經理人及持股比例超過百分之十之股東股權移轉及股權質押變動情形	36
八、持股比例占前十名之股東，其相互間為關係人或為配偶、二親等以內之親屬關係之資訊	37
九、公司、公司之董事、監察人、經理人及公司直接或間接控制之事業對同一轉投資事業之持股數，並合併計算綜合持股比例	39
肆、募資情形	40
一、資本及股份	40
二、公司債辦理情形	44
三、特別股辦理情形	44
四、海外存託憑證辦理情形	44
五、員工認股權憑證辦理情形	45
六、限制員工權利新股辦理情形	45
七、併購或受讓他公司股份發行新股辦理情形	45
八、資金運用計劃執行情形	45
伍、營運概況	46
一、業務內容	46
二、市場及產銷概況	51
三、最近二年度及截至年報刊印日止員工資料	58
四、環保支出資訊	58
五、勞資關係	58
六、重要契約	59
陸、財務概況	60
一、最近五年度簡明資產負債表及綜合損益表	60
二、最近五年度財務分析	68
三、最近年度財務報告之監察人審查報告	74

四、最近年度財務報告 75
五、最近年度經會計師查核簽證之母子公司合併財務報表 75
六、公司及其關係企業最近年度及截至年報刊印日止，如有發生財務週轉困難情事對公司財務狀況之影響 75
柒、財務狀況及財務績效之檢討分析與風險事項 76
一、財務狀況 76
二、財務績效 77
三、現金流量 78
四、最近年度重大資本支出對財務業務之影響 79
五、最近年度轉投資政策、其獲利或虧損之主要原因、改善計畫及未來一年投資計畫 79
六、最近年度及截至年報刊印日止之風險事項及評估 80
七、其他重要事項 83
捌、特別記載事項 84
一、關係企業相關資料 84
二、最近年度及截至年報刊印日止，私募有價證券辦理情形 88
三、最近年度及截至年報刊印日止，子公司持有或處分本公司股票情形 88
四、其他必要補充說明事項 88
五、最近年度及截至年報刊印日止，如發生證交法第三十六條第二項第二款所定對股東權益或證券價格有重大影響之事項 88

壹、　致股東報告書

各位股東女士、先生：

承蒙各位股東在百忙中撥冗參加嘉彰(股)公司民國 104 年度股東常會。本人謹代表公司及全體員工感謝各位股東長期以來對嘉彰的支持與愛護。茲將嘉彰 103 年度經營成果、總體經營環境、外部競爭環境、法規環境變化之影響及未來營運計畫與發展策略概要報告如下：

經營成果

本公司103年度合併營業收入為新台幣94.41億元，與102年度的95.56億元相比，小幅下滑1.2%；103年度稅後淨利為新台幣3.94億元，稅後每股盈餘為2.59元，較102年度之3.27元下滑20.8%。

總體經營環境、外部競爭環境與法規環境之影響

自102年度起，歐債危機暫時舒緩，歐美等地區景氣開始逐漸回溫，雖然中國及新興市場地區，成長力道未如往年度強勁，但整體而言，全球總體經營環境仍維持正向成長之態勢。

觀察產業現況，大尺寸電視、筆記型電腦、智慧型手機等產品需求仍在，但平板電腦市場需求因產品創新力不足無法帶動換機潮，而呈現停滯或小幅衰退之情況，整體而言，產品市場需求面互有消長。此外，針對終端產品之設計持續朝向輕薄、美觀、差異化等趨勢邁進，嘉彰也持續朝向多工藝整合技術等製程發展，以期在競爭激烈及變遷快速的產業環境中，能即時提供客戶由內構件到外觀表面處理部件之多元化服務，以滿足客戶的不同需求。

在法規環境方面，嘉彰隨時注意國內外重要政策及法令的變動，在 103 年並無因國內外法規的改變，而影響到財務及業務的情形；此外，本公司皆依據各項法規運作，故法規變動對本公司尚無重大影響，未來嘉彰仍會隨時關注相關法令變化，以早一步因應法規變動之影響。

面對當前世界新的變局挑戰，嘉彰將持續關注全球局勢的發展，除了做好各項因應準備外，更將產品技術延伸至不同應用領域，以提升產品的價值及效能表現，持續開拓新客戶及提升自我競爭力。

未來展望

展望未來，市場對於液晶電視、筆記型電腦、平板電腦、智慧型手機的需求仍在，且產品仍持續朝向大尺寸、薄型化、窄/無邊框等趨勢發展，整體而言，嘉彰對於今年度集團營運預估審慎樂觀，推估總出貨片數可達2.85 億片，惟受到終端市場仍存在著不確定性，如：大陸工資上揚、材料成本變化及匯率波動等因素，未來營運仍將受大環境不可控制之變數影響。

嘉彰將持續藉由優異的模具開發設計能力、製造能力及多工藝整合的競爭優勢，來強化產品技術佈局、品質管理及市場客戶策略，協助客戶在全球多樣化的終端市場取得致勝關鍵，開創互利雙贏之營運模式。

本公司將繼續努力、專注與創新，為股東創造更大的利益，也敬請各位股東持續給予我們支持與鼓勵。最後，敬祝各位股東，身體健康、萬事如意，謝謝。

董事長兼總經理　　宋貴修　敬上

貳、　公司簡介

一、設立日期：民國 74 年 9 月 9 日

二、公司沿革

民國 74 年	公司創立，開業於新莊福營路生產五金零件，實收資本額新台幣 500 萬元。
民國 80 年	1.辦理現金增資 1,500 萬，擴充營運規模。 2.遷廠於南崁蘆竹區大豐街生產五金零件、模具、電腦系列產品等。
民國 84 年	1.辦理現金增資 2,000 萬，增資後實收資本為 4,000 萬元。 2.通過 ISO 9002:1994 品質認證。
民國 90 年	1.辦理現金增資 1.59 億元，實收資本 1.99 億元。 2.投資成立蘇州嘉彰科技公司(Chia Chang Tech.)生產五金零件、模具、電腦系列產品等。
民國 92 年	辦理現金增資 723.5 萬，盈餘轉增資 3,256.5 萬，增資後實收資本為 2.39 億元。
民國 93 年	投資成立嘉詮精密五金電子(蘇州)有限公司(Chia Chain)生產五金零件、模具、電腦系列產品等。
民國 95 年	1.遷廠於南崁蘆竹區南山路二段，擴大營業，生產五金零件、模具、電腦光電系列產品等。 2.投資成立寧波嘉彰電子五金有限公司(Ning Bo Chia Chang) 生產五金零件、模具、電腦系列產品等。 3.辦理現金增資 5,440 萬元，增資後實收資本為 2.93 億元。 4.成立總管理處，進行集團整合。 5.通過 ISO 9001:2000 品質認證。
民國 96 年	辦理現金增資 3.29 億元，增資後實收資本為 6.23 億元。
民國 97 年	1.辦理盈餘轉增資 3.11 億元，增資後實收資本為 9.34 億元。 2.投資東莞泉睿精密五金有限公司(Dong Guan Quan-Rui)生產五金零件、模具、電腦系列產品等。
民國 98 年	1.盈餘轉增資暨員工認股權轉換增資 1.41 億元，增資後實收股本為 10.75 億元。 2.通過 ISO 9001:2008 品質認證、ISO 14001:2004 環境管理系統及 OHSAS 18001:2007 職業安全健康管理系統。
民國 99 年	1.盈餘轉增資暨員工認股權轉換增資 2.43 億元，增資後實收股本為 13.18 億元。 2.補辦公開發行並登錄興櫃市場交易。 3.榮獲<德勤亞太高科技 FAST 500 企業>獎項。
民國 100 年	1.投資設立南京嘉展精密電子公司(Nanjing Chia-chan)，生產資訊、通訊用光電五金零件及模具。 2.投資設立蘇州嘉典精密五金電子公司(Suzhou Jiadian)，生產資訊用精密五金零配件與模具。 3.於台灣證券交易所掛牌上市，現金增資 1.399 億元，增資後實收股本為 14.58 億元。 4.盈餘轉增資暨員工認股權轉換增資 0.67 億元，增資後實收股本為 15.25 億元。
民國 101 年	1.投資設立佛山嘉彰精密五金公司(Foshan Chia Chang)，生產資訊、通訊用光電五金零件及模具。 2.員工認股權轉換增資 0.00855 億元，增資後實收股本為 15.26 億元。
民國 102 年	1.投資設立連瑪開發股份有限公司，從事照明研發、拓展業務，開發市場等。 2.註銷庫藏股減資 0.0258 億元，減資後實收股本為 15.23 億元。
民國 103 年	投資設立佛山嘉彰貿易有限公司，銷售 3C 產品相關配件。

參、　公司治理報告

一、組織系統

(一)組織架構

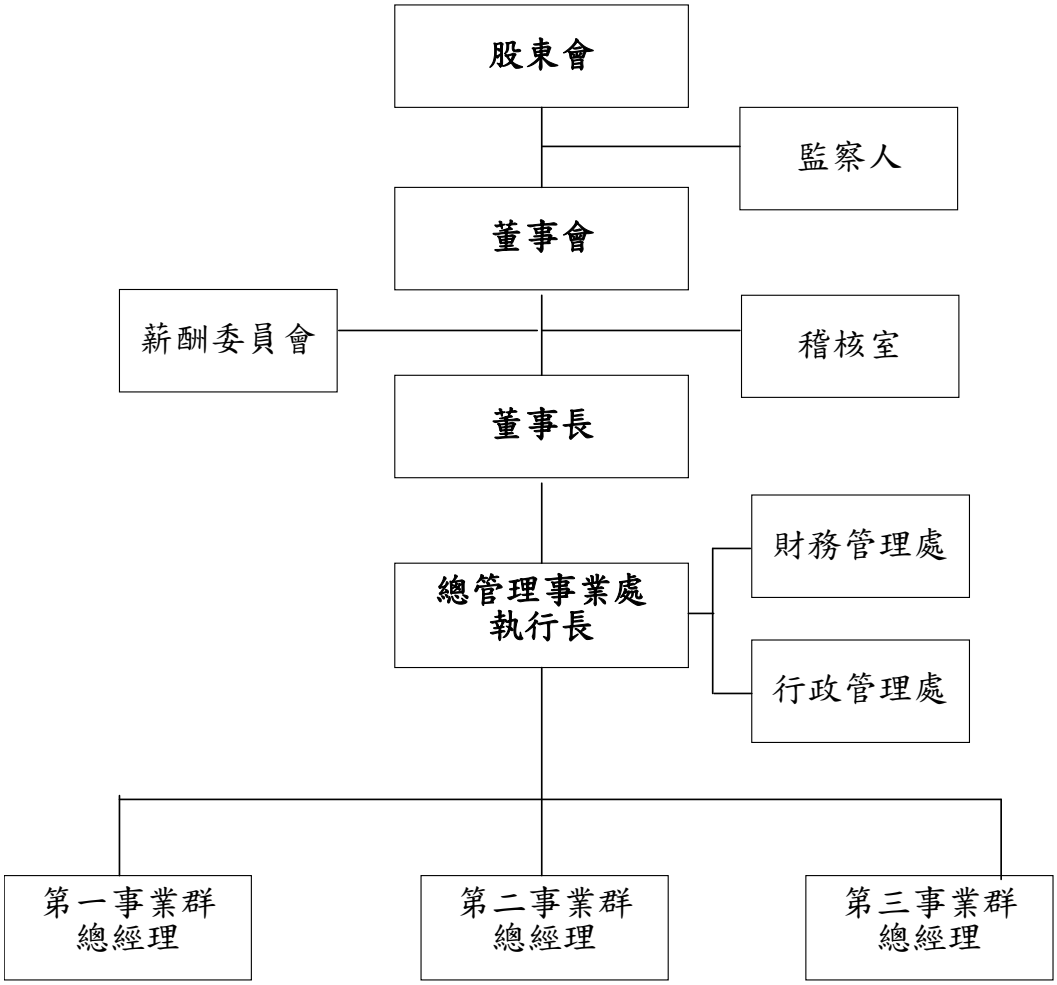

(二)各主要部門所營業務

部　　門	主　要　業　務　內　容	
總管理事業處	經營策略、事業計劃之編成、營業目標、方針之擬定與經營績效之管理；綜理公司各項經營管理制度。	
薪酬委員會	本公司董事、監察人及經理人年度之績效目標與薪資報酬之政策、制度、標準與結構訂定及定期檢討。本公司董事、監察人及經理人之績效目標達成情形定期評估，及薪資報酬之內容及數額訂定。	
行政管理處	採購計畫編定、採購作業、供應商管理、公司管理資訊系統之規劃、建立與執行；硬體及系統軟體之購置、使用及維護、人力資源規劃、人事制度、福利、教育、事務管理及安全衛生環保事項之建立與執行；行政、總務制度之建立及執行；主要貨品、設備及各項庶品等之採購與管理。公共關係及法律事務之處理。	
財務管理處	預算彙編、稅務、會計及股務之規劃與管理、資金調度、管理與融資規劃及帳務、財報之處理、轉投資事業之設立規劃、評估與執行。	
第一事業群	金屬沖壓市場業務開發及企劃、新產品事業業務開發及企劃、新事業投資後業務管理、營業目標之計劃與執行、新事業產品之製造研發、客戶服務、產品銷售及收款之規劃與管理、產品異常、售後服務。	嘉彰台灣、嘉能開發及連瑪開發
第二事業群	金屬沖壓市場業務開發及企劃、營業目標之計劃與執行、新事業產品之製造研發、客戶服務、產品銷售及收款之規劃與管理、產品異常、售後服務。	蘇州嘉詮、蘇州嘉典、蘇州嘉彰及南京嘉展
第三事業群	金屬沖壓市場業務開發及企劃、營業目標之計劃與執行、客戶服務、產品銷售及收款之規劃與管理、產品研發及製造、產品異常、售後服務。	寧波嘉彰、東莞泉睿、佛山嘉彰及佛山嘉彰貿易
稽核室	稽核、評估公司營運記錄及內部管理控制之正確性、可靠性、效率性及其有效性，進而提供改善建議，確保公司經營之安全，降低風險與弊端，以使內部控制有效執行；內部各項管理制度之評估與稽核及內稽規劃。	

二、董事、監察人、總經理、副總經理、協理、各部門及分支機構主管資料

(一)董事及監察人資料

1. 董事及監察人資料表

104 年 4 月 26 日；單位：股；%

職稱	姓名	國籍或註冊地	初次選任日期	選任日期	任期	選任時持有股份		現在持有股數		配偶、未成年子女現在持有股份		利用他人名義持有股份		主要經(學)歷	目前兼任本公司及其他公司之職務	具配偶或二親等以內關係之其他主管、董事或監察人		
						股數	持股比率	股數	持股比率	股數	持股比率	股數	持股比率			職稱	姓名	關係
董事長	宋貴修	台灣	102.06.14	102.06.14	3.0	6,296,338	4.13	6,296,338	4.13	2,052,622	1.35	—	—	交通大學 EMBA 碩士 嘉彰(股)有限公司總經理	嘉彰(股)有限公司總經理 嘉彰科技(蘇州)有限公司董事 嘉詮精密五金電子(蘇州)有限公司董事 寧波嘉彰電子五金有限公司董事長 東莞泉睿精密五金有限公司董事長 嘉能開發(股)公司之法人董事代表人/董事長/總經理 南京嘉展精密電子有限公司董事 蘇州嘉典精密五金電子有限公司董事長 佛山嘉彰精密五金有限公司董事長 佛山嘉彰貿易有限公司董事長 普訊玖創業投資(股)公司之法人監察人代表人 CHIA CORPORATION 負責人 HUGE LINE INTERNATIONAL LIMITED 負責人 CHIA-RUI HOLDING LIMITED 負責人 SUNNY BLUE LIMITED 負責人	董事	陳蒼海	姻親
																副總經理	黃麗珍	姻親
董事	湧翔投資(股)公司	台灣	89.05.15	102.06.14	3.0	13,438,441	8.82	13,438,441	8.82	—	—	—	—	—	—	—	—	—
董事法人代表	陳蒼海	台灣	99.06.29	102.06.14	3.0	2,194,815	1.44	2,194,815	1.44	1,554,686	1.02	—	—	三芝中學 嘉彰(股)有限公司總經理/創辦人	嘉彰科技(蘇州)有限公司董事長 嘉詮精密五金電子(蘇州)有限公司董事長 南京嘉展精密電子有限公司董事長 蘇州嘉典精密五金電子有限公司董事 佛山嘉彰精密五金有限公司董事 佛山嘉彰貿易有限公司董事 能巨科技(股)公司之法人董事代表人/董事長/總經理	董事長	宋貴修	姻親
																副總經理	黃麗珍	配偶
																協理	陳之軒	父子
																副總經理	陳火星	兄弟

職稱	姓名	國籍或註冊地	初次選任日期	選任日期	任期	選任時持有股份		現在持有股數		配偶、未成年子女現在持有股份		利用他人名義持有股份		主要經（學）歷	目前兼任本公司及其他公司之職務	具配偶或二親等以內關係之其他主管、董事或監察人		
						股數	持股比率	股數	持股比率	股數	持股比率	股數	持股比率			職稱	姓名	關係
															連瑪開發(股)公司之法人董事代表人 嘉能開發(股)公司之法人董事代表人 TARCOOLA TRADING LIMITE 負責人 CHIAPEX HOLDING LIMITED 負責人			
董事	彭美政	台灣	99.06.29	102.06.14	3.0	726,326	0.48	526,326	0.35	—	—	—	—	文化大學機械系 廣樵實業總經理 凱師興業(股)公司業務經理	廣樵實業(股)公司負責人 盛開科技(股)公司負責人 嘉能開發(股)公司董事 南京嘉展精密電子有限公司監察人 蘇州嘉典精密五金電子有限公司監察人 佛山嘉彰精密五金有限公司監察人 嘉彰科技(蘇州)有限公司監察人 嘉詮精密五金電子(蘇州)有限公司監察人 寧波嘉彰電子五金有限公司監察人 東莞泉睿精密五金有限公司監察人 佛山嘉彰貿易有限公司監察人	—	—	—
董事	聯鼎創業投資(股)公司	台灣	96.08.31	102.06.14	3.0	550,951	0.36	550,951	0.36	—	—	—	—	—	琉明斯光電(股)公司董事 能元科技(股)公司董事 昇達科技(股)公司監察人 齊瀚光電(股)公司監察人 承業生醫投資控股(股)公司董事	—	—	—
董事法人代表	邱德成	台灣	96.08.31	102.06.14	3.0	—	—	—	—	331,810	0.22	—	—	政治大學企管研究所碩士 台灣人壽副董事長	益鼎、九鼎、合鼎、文鼎創投及益鼎創業投資管理顧問(股)公司董事長/總經理 利鼎、聯鼎、富鼎、啟鼎、華鼎國際、遠鼎創業投資(股)公司總經理/董事 閎暉實業、群光電能、國產實業(股)公司獨立董事 帝寶工業、盛弘醫藥、笙科電子(股)公司法人董事代表 義隆電子(股)公司董事 台聯貨櫃通運(股)公司常務董事 信邦電子(股)公司監察人	—	—	—
獨立董事	高德榮	台灣	99.06.29	102.06.14	3.0	—	—	—	—	—	—	—	—	成功大學會計系 致伸科技(股)公司資深副總/財務長 源景科技(股)公司董事長	欣陸投資控股(股)公司獨立董事 CoAdna Holdings Inc.獨立董事 華星光通科技(股)公司獨立董事 百略醫學科技(股)公司薪資報酬委員會	—	—	—

職稱	姓名	國籍或註冊地	初次選任日期	選任日期	任期	選任時持有股份		現在持有股數		配偶、未成年子女現在持有股份		利用他人名義持有股份		主要經（學）歷	目前兼任本公司及其他公司之職務	具配偶或二親等以內關係之其他主管、董事或監察人		
						股數	持股比率	股數	持股比率	股數	持股比率	股數	持股比率			職稱	姓名	關係
														台灣水泥(股)公司資深副總/財務長	委員			
獨立董事	莊岱真	台灣	99.06.29	102.06.14	3.0	—	—	—	—	—	—	—	—	臺北市立體育學院 巨運體育事業(股)公司董事長 湯臣集團有限公司執行董事 錦江湯臣洲際酒店董事	湯臣高爾夫(上海)有限公司董事總經理 湯臣開發有限公司董事 湯臣浦東開發有限公司董事 摩天開發(股)公司董事	—	—	—
獨立董事	林瑞興	台灣	100.06.28	102.06.14	3.0	—	—	—	—	—	—	—	—	東海大學會計系 大宇資訊(股)公司副總經理 弘憶國際(股)公司財務長	誠揚聯合會計師事務所合夥會計師 華立捷科技(股)公司獨立董事 逸昌科技(股)公司獨立董事 浩鑫(股)公司薪資報酬委員會委員	—	—	—
監察人	楊千	台灣	99.06.29	102.06.14	3.0	—	—	—	—	—	—	—	—	美國華盛頓大學電腦科學博士 交通大學 EMBA 執行長 交通大學經營管理研究所所長 交通大學管理學院院長	蒙恬科技(股)公司獨立董事 漢民微測(股)公司董事 群環科技(股)公司獨立董事 信驊科技(股)公司獨立董事	—	—	—
監察人	永鈺投資(股)公司	台灣	99.09.16	102.06.14	3.0	1,574,410	1.03	1,574,410	1.03	—	—	—	—	—	—	—	—	—
監察人法人代表	許進德	台灣	99.09.16	102.06.14	3.0	—	—	—	—	—	—	—	—	台灣大學法律系法學士 板橋地方法院檢察署檢察官	德倫聯合律師事務所所長 天良生物科技(股)公司董事 競國實業(股)公司董事 貿聯控股股份有限公司薪資報酬委員會委員	—	—	—
監察人	謝漢萍	台灣	102.06.14	102.06.14	3.0	—	—	—	—	—	—	—	—	美國卡內基-美倫大學電機及電腦工程博士 美國紐約州的 IBM T.J. Watson Research Center 的資訊儲存部門研究員 交通大學光電工程系/顯示科技研究所講座教授 交通大學電機學院院長/副校長	台灣類比科技(股)公司董事 慧榮科技(股)公司董事	—	—	—

2.法人股東之主要股東

103年12月31日

法　人　股　東　名　稱	法人股東之主要股東	持股比例
湧翔投資股份有限公司	陳之軒	27.50%
	陳斯嘉	11.25%
	陳黃麗莉	12.50%
	黃麗珍	33.75%
	陳蒼海	2.50%
	陳美麗	2.50%
	陳韋蔆	5.00%
	陳韋蓁	5.00%
永鈺投資股份有限公司	科亞投資股份有限公司	51.00%
	佳格投資股份有限公司	24.00%
	涂志誠	7.50%
	涂志恆	2.50%
	超鋒投資股份有限公司	15.00%
聯鼎創業投資股份有限公司	信邦電子股份有限公司	20.00%
	台灣人壽保險股份有限公司	19.00%
	元大創業投資股份有限公司	15.00%
	義隆電子股份有限公司	7.00%
	玉山綜合證券股份有限公司	6.00%
	兆豐證券股份有限公司	5.00%
	嘉實資訊股份有限公司	3.50%
	益鼎創業投資管理顧問股份有限公司	3.50%
	益鼎國際投資股份有限公司	3.50%
	台灣產物保險股份有限公司	3.00%

3.主要股東為法人者其主要股東

法　人　名　稱	法　人　之　主　要　股　東	持股比例
科亞投資股份有限公司	政昀睿投資有限公司	24.17%
	東甯投資有限公司	24.17%
	彥廷投資有限公司	24.17%
	佳格投資股份有限公司	24.17%
	展辰投資有限公司	3.32%
佳格投資股份有限公司	陳蒼海	26.54%
	黃麗瑩	14.92%
	陳弘仁	8.35%
	科亞投資股份有限公司	7.90%
	陳思維	5.00%
	陳之軒	5.00%
	陳美麗	5.00%
	陳韋蓁	5.00%
	陳韋蔆	5.00%
	張亞芃	4.25%
超鋒投資股份有限公司	尤榮進	15.00%
	王美端	13.30%
	尤靖元	11.70%
	尤川鳴	11.70%
	許樹發	7.85%
	許樹財	7.52%
	黃瑛瑛	6.03%
	鄒其錢	6.00%
	陳宗泰	6.00%
	易柯扚	4.57%
義隆電子股份有限公司	南山人壽保險股份有限公司	4.24%
	義隆投資股份有限公司	4.04%
	新制勞工退休基金	3.12%
	葉儀晧	2.41%
	玉隆投資股份有限公司	2.25%
	舊制勞工退休基金	1.57%
	新光人壽保險股份有限公司	1.41%
	三商人壽保險股份有限公司	1.32%
	元大寶來證券股份有限公司	1.21%
	宗隆投資股份有限公司	1.02%
信邦電子股份有限公司	富邦人壽保險股份有限公司	5.97%
	王紹新	3.19%
	勞工保險基金第六次全權委託國泰投信投資Ｂ帳戶	2.62%
	匯豐商業銀行(股)公司受託保管摩根士丹利國際有限公司投資專戶	1.85%
	優群科技股份有限公司	1.75%
	台新銀行受託王紹新信託財產專戶	1.44%
	泰誼投資股份有限公司	1.42%
	葉辛池	1.04%
	富邦產物保險股份有限公司	0.99%
	毛葆慶	0.96%
台灣人壽保險股份有限公司	龍邦國際興業股份有限公司	24.53%
	台灣銀行股份有限公司	17.77%
	保勝投資股份有限公司	12.24%
	黃陳阿珠	2.61%
	國寶人壽保險股份有限公司	2.56%

法　人　名　稱	法　人　之　主　要　股　東	持股比例
	台銀人壽保險股份有限公司	2.49%
	新制勞工退休基金100 年第1次全權委託元大投資專戶	1.40%
	曾崧柱	0.37%
	美商摩根大通銀行託管挪威中央銀行投資專戶	0.35%
	楊明勳	0.32%
元大創業投資股份有限公司	元大金融控股股份有限公司	100.00%
玉山綜合證券股份有限公司	玉山金融控股股份有限公司	100.00%
兆豐證券股份有限公司	兆豐金融控股股份有限公司	100.00%
益鼎創業投資管理顧問股份有限公司	朱炳昱	30.00%
	游秀秀	26.60%
	邱德成	24.83%
	邱丹蓉	18.41%
	益鼎國際投資股份有限公司	0.16%
嘉實資訊股份有限公司	鼎盛開發投資股份有限公司	7.55%
	李政霖	5.50%
	精璞投資股份有限公司	5.43%
	精誠資訊股份有限公司	4.76%
	展嘉股份有限公司	3.39%
	雍興實業股份有限公司	2.65%
	徐文伯	2.07%
	先捷投資股份有限公司	2.06%
	彭北辰	1.73%
	環隆科技股份有限公司	1.69%
益鼎國際投資股份有限公司	邱德成	50.00%
	游秀秀	49.67%
	游碧華	0.33%
台灣產物保險股份有限公司	臺灣銀行股份有限公司	17.76%
	領航投資開發股份有限公司	6.92%
	勇信開發股份有限公司	6.64%
	巧儂投資股份有限公司	3.03%
	台中商業銀行股份有限公司	2.92%
	領航建設股份有限公司	2.91%
	臺灣土地銀行股份有限公司	2.81%
	家德投資開發興業股份有限公司	2.19%
	李泰宏	2.06%
	統盛開發股份有限公司	1.90%

4.董事、監察人所具備之專業知識及獨立性之情形

姓名＼條件	是否具有五年以上工作經驗及下列專業資格			符合獨立性情形(註)										其他公開發行公司獨立董事兼任家數
	商務、法務、財務、會計或公司業務所須相關科系之公私立大專院校講師以上	法官、檢察官、律師、會計師或其他與公司業務所需之國家考試及格領有證書之專門職業及技術人員	商務、法務、財務、會計或公司業務所須之工作經驗	1	2	3	4	5	6	7	8	9	10	
宋貴修			V						V	V		V	V	-
湧翔投資(股)公司 代表人：陳蒼海			V						V	V		V		-
彭美政			V	V		V	V	V	V	V	V	V	V	-
聯鼎創業投資(股)公司 代表人：邱德成			V	V	V	V	V	V	V	V	V	V		3
高德榮			V	V	V	V	V	V	V	V	V	V	V	3
莊烋真			V	V	V	V	V	V	V	V	V	V	V	-
林瑞興		V	V	V	V	V	V	V	V	V	V	V	V	2
楊千	V		V	V	V	V	V	V	V	V	V	V	V	3
永鈺投資(股)公司 代表人：許進德		V	V	V	V	V	V	V	V		V	V		-
謝漢萍	V		V	V	V	V	V	V	V	V	V	V	V	-

註：各董事、監察人於選任前二年及任職期間符合下述各條件者，於各條件代號下方空格中打“✓”。

(1) 非為公司或其關係企業之受僱人。

(2) 非公司之關係企業之董事、監察人(但如為公司之母公司、公司直接及間接持有表決權之股份超過百分之五十之子公司之獨立董事者，不在此限)。

(3) 非本人及其配偶、未成年子女或以他人名義持有公司已發行股份總額百分之一以上或持股前十名之自然人股東。

(4) 非前三款所列人員之配偶、二親等以內親屬或三親等以內直系血親親屬。

(5) 非直接持有公司已發行股份總額百分之五以上法人股東之董事、監察人或受僱人，或持股前五名法人股東之董事、監察人或受僱人。

(6) 非與公司有財務或業務往來之特定公司或機構之董事（理事）、監察人（監事）、經理人或持股百分之五以上股東。

(7) 非為公司或關係企業提供商務、法務、財務、會計等服務或諮詢之專業人士、獨資、合夥、公司或機構之企業主、合夥人、董事（理事）、監察人（監事）、經理人及其配偶。但依股票上市或於證券商營業處所買賣公司薪資報酬委員會設置及行使職權辦法第七條履行職權之薪資報酬委員會成員，不在此限。

(8) 未與其他董事間具有配偶或二親等以內之親屬關係。

(9) 未有公司法第 30 條各款情事之一。

(10) 未有公司法第 27 條規定以政府、法人或其代表人當選。

(二)總經理、副總經理、協理、各部門及分支機構主管資料　　104 年 4 月 26 日；單位：股；%

職稱	姓名	國籍或註冊地	就任日期	持有股份		配偶、未成年子女持有股份		利用他人名義持有股份		主要經（學）歷	目前兼任其他公司之職務	具配偶或二親等以內關係之經理人		
				股數	持股比率	股數	持股比率	股數	持股比率			職稱	姓名	關係
執行長兼第一事業群總經理	宋貴修	台灣	99.08.31	6,296,338	4.13	2,052,622	1.35	—	—	交通大學 EMBA 碩士 嘉彰(股)有限公司總經理	嘉彰(股)有限公司總經理 嘉彰科技(蘇州)有限公司董事 嘉詮精密五金電子(蘇州)有限公司董事 寧波嘉彰電子五金有限公司董事長 東莞泉睿精密五金有限公司董事長 嘉能開發(股)公司之法人董事代表人/董事長/總經理 南京嘉展精密電子有限公司董事 蘇州嘉典精密五金電子有限公司董事長 佛山嘉彰精密五金有限公司董事長 佛山嘉彰貿易有限公司董事長 普訊玖創業投資(股)公司之法人監察人代表人 CHIA CORPORATION 負責人 HUGE LINE INTERNATIONAL LIMITED 負責人 CHIA-RUI HOLDING LIMITED 負責人 SUNNY BLUE LIMITED 負責人	副總經理	黃麗珍	姻親
副總經理兼第二事業群總經理	陳火星	台灣	96.06.01	699,323	0.46	—	—	—	—	萬能工專工程管理科 明鑫電子(股)公司負責人	嘉彰科技(蘇州)有限公司總經理/董事 嘉詮精密五金電子(蘇州)有限公司總經理 南京嘉展精密電子有限公司總經理	副總經理	黃麗珍	姻親

職稱	姓名	國籍或註冊地	就任日期	持有股份		配偶、未成年子女持有股份		利用他人名義持有股份		主要經（學）歷	目前兼任其他公司之職務	具配偶或二親等以內關係之經理人		
				股數	持股比率	股數	持股比率	股數	持股比率			職稱	姓名	關係
財務長兼第三事業群總經理	鄭力銓	台灣	99.01.01	—	—	461	—	—	—	輔仁大學國際貿易系 閎達會計師事務所會計師	嘉彰(股)有限公司行政長 東莞泉睿精密五金有限公司董事/總經理 寧波嘉彰電子五金有限公司董事/總經理 佛山嘉彰精密五金有限公司總經理 嘉能開發(股)公司之法人董事代表人 能巨科技(股)公司之法人董事代表人 連瑪開發(股)公司之法人董事代表人 廣新開發(股)公司之法人董事代表人 比安達精密五金(蘇州)有限公司董事 FU-HSING TECHNOLOGY CO., LTD 福興科技股份有限公司董事 JINHAO LIMITED 錦豪有限公司董事	—	—	—
副總經理	黃麗珍	台灣	97.01.01	1,554,686	1.02	2,194,815	1.44	—	—	十信商工會統科 嘉彰(股)有限公司協理	—	副總經理 協理	陳火星 陳之軒	姻親 母子
副總經理	李文恭	台灣	97.01.01	5,266	—	—	—	—	—	龍華工專機械科 嘉彰(股)有限公司協理、經理 嘉彰科技(蘇州)有限公司副總經理	寧波嘉彰電子五金有限公司副總經理	—	—	—
副總經理	蘇陌華	台灣	96.01.20	31,729	0.02	—	—	—	—	台北工專工業工程科 三龍產業股份有限公司協理	—	—	—	—
副總經理	鄭尚豪	台灣	98.01.01	50,271	0.03	—	—	—	—	健行工專土木科 嘉彰(股)有限公司副理	東莞泉睿精密五金有限公司副總經理 佛山嘉彰精密五金有限公司副總經理	—	—	—
副總經理	柳盛鑫	台灣	103.04.29	—	—	—	—	—	—	萬能工專工業工程與管理 嘉彰(股)公司副總經理 輔祥實業(股)公司協理 智強科技(股)公司執行長 佛山智強光電(股)總經理	嘉彰科技(蘇州)有限公司副總經理	—	—	—
協理	高嘉鴻	台灣	100.01.01	180	—	—	—	—	—	高雄工專機械科 嘉彰(股)有限公司經理	—	—	—	—

職稱	姓名	國籍或註冊地	就任日期	持有股份		配偶、未成年子女持有股份		利用他人名義持有股份		主要經（學）歷	目前兼任其他公司之職務	具配偶或二親等以內關係之經理人		
				股數	持股比率	股數	持股比率	股數	持股比率			職稱	姓名	關係
協理	李東銘	台灣	100.04.01	—	—	—	—	—	—	三重國中 昆山益承雷射有限公司副總 艾來得機械(上海)有公司經理 興源精密(蘇州)有限公司總經理	嘉詮精密五金電子(蘇州)有限公司副總經理	—	—	—
協理	盧世雄	台灣	100.08.01	—	—	—	—	—	—	中和國中 興德機械學徒 詠鎰股份課長	—	—	—	—
協理	陳之軒	台灣	101.01.01	1,587,217	1.04	492,138	0.32	—	—	美國東方密西根大學碩士 嘉彰(股)有限公司經理	Goldsky Enterprises Limited 負責人/董事 嘉詮精密五金電子(蘇州)有限公司董事/協理 寧波嘉彰電子五金有限公司董事 南京嘉展精密電子有限公司董事 佛山嘉彰精密五金有限公司董事 佛山嘉彰貿易五金有限公司董事 連瑪開發(股)公司之法人董事代表人/董事長/總經理 嘉能開發(股)公司之法人監察人代表人 瑞研材料科技(股)公司之法人董事代表人 比安達精密五金(蘇州)有限公司董事長 FU-HSING TECHNOLOGY CO., LTD 福興科技股份有限公司董事 JINHAO LIMITED 錦豪有限公司董事	副總經理	黃麗珍	母子
協理	林穎	台灣	103.08.01	10,000	0.01	—	—	—	—	台灣大學農業經濟所碩士 玉山銀行專員襄理 嘉彰(股)公司總管理處副理 嘉彰科技(蘇州)有限公司總經理特助/營運長特助 第二事業群總經理特助	—	—	—	—
協理	黃福群	台灣	103.11.01	1,000	—	—	—	—	—	健行工專電子工程科 精英電腦資材處長 揚昇照明副處長 嘉彰(股)公司總管理處顧問	—	—	—	—

職稱	姓名	國籍或註冊地	就任日期	持有股份		配偶、未成年子女持有股份		利用他人名義持有股份		主要經（學）歷	目前兼任其他公司之職務	具配偶或二親等以內關係之經理人		
				股數	持股比率	股數	持股比率	股數	持股比率			職稱	姓名	關係
協理	謝質忠	台灣	103.12.16	1,406	—	—	—	—	—	南亞技術學院機械系 嘉彰科技(蘇州)經理	蘇州嘉典精密五金電子有限公司協理	—	—	—
協理	黃仁河	台灣	103.12.16	9,676	0.01	—	—	—	—	高雄應用科大機械科 東莞泉睿經理	佛山嘉彰精密五金有限公司協理	—	—	—
稽核經理	王慶煌	台灣	103.3.25	—	—	—	—	—	—	台灣大學國際企業管理學系 玉山銀行專員 大眾銀行業務副理 嘉詮精密五金電子(蘇州)有限公司/總經理室副理 寧波嘉彰電子五金有限公司/總經理室/管理部/業務部/工程部/品保部經理	—	—	—	—

註：係年報刊印日止仍在職者

(三)最近年度支付董事、監察人、總經理及副總經理之酬金

(1)最近年度(103 年)支付董事(含獨立董事)之酬金（彙總配合級距揭露姓名方式）　　103 年 12 月 31 日 單位：新台幣仟元

職稱	姓名	董事酬金								A、B、C及D等四項總額占稅後純益之比例		兼任員工領取相關酬金												A、B、C、D、E、F及G等七項總額占稅後純益之比例		有無領取來自子公司以外轉投資事業酬金
		報酬(A)		退職退休金(B)		盈餘分配之酬勞(C)		業務執行費用(D)				薪資、獎金及特支費等(E)		退職退休金(F)		盈餘分配員工紅利(G)				員工認股權憑證得認購股數(H)		取得限制員工權利新股股數(I)				
																本公司		財務報告內所有公司								
		本公司	財務報告內所有公司	本公司	財務報告內所有公司	本公司	財務報告內所有公司	本公司	財務報告內所有公司	本公司	財務報告內所有公司	本公司	財務報告內所有公司	本公司	財務報告內所有公司	現金紅利金額	股票紅利金額	現金紅利金額	股票紅利金額	本公司	財務報告內所有公司	本公司	財務報告內所有公司	本公司	財務報告內所有公司	
董事	宋貴修	720	720	-	-	6,750	6,750	105	105	1.93	1.93	-	-	-	-	-	-	-	-	-	-	-	-	1.93	1.93	無
董事	湧翔投資(股)公司																									
	湧翔投資(股)公司代表人：陳蒼海																									
董事	彭美政																									
董事	聯鼎創業投資(股)公司																									
	聯鼎創業投資(股)公司代表人：邱德成																									
獨立董事	高德榮																									
	莊烋真																									
	林瑞興																									

酬金級距表

給付本公司各個董事酬金級距	董事姓名			
	前四項酬金總額(A+B+C+D)		前七項酬金總額(A+B+C+D+E+F+G)	
	本公司	財務報告內所有公司	本公司	財務報告內所有公司
低於 2,000,000 元	宋貴修、湧翔投資(股)公司代表人陳蒼海、彭美政、聯鼎創業投資(股)公司代表人邱德成、高德榮、莊烋真、林瑞興	宋貴修、湧翔投資(股)公司代表人陳蒼海、彭美政、聯鼎創業投資(股)公司代表人邱德成、高德榮、莊烋真、林瑞興	宋貴修、湧翔投資(股)公司代表人陳蒼海、彭美政、聯鼎創業投資(股)公司代表人邱德成、高德榮、莊烋真、林瑞興	宋貴修、湧翔投資(股)公司代表人陳蒼海、彭美政、聯鼎創業投資(股)公司代表人邱德成、高德榮、莊烋真、林瑞興
2,000,000 元（含）～5,000,000 元（不含）	-	-	-	-
5,000,000 元（含）～10,000,000 元（不含）	-	-	-	-
10,000,000 元（含）～15,000,000 元（不含）	-	-	-	-
15,000,000 元（含）～30,000,000 元（不含）	-	-	-	-
30,000,000 元（含）～50,000,000 元（不含）	-	-	-	-
50,000,000 元(含)～100,000,000 元(不含)	-	-	-	-
100,000,000 元以上	-	-	-	-
總計	7	7	7	7

(2)監察人之酬金（彙總配合級距揭露姓名方式）　　103年12月31日 單位：新台幣仟元

職稱	姓名	監察人酬金						A、B及C等三項總額占稅後純益之比例		有無領取來自子公司以外轉投資事業酬金
		報酬(A)		盈餘分配之酬勞(B)		業務執行費用(C)				
		本公司	財務報告內所有公司	本公司	財務報告內所有公司	本公司	財務報告內所有公司	本公司	財務報告內所有公司	
監察人	楊千	240	240	2,250	2,250	51	51	0.65	0.65	無
監察人	謝漢萍									
監察人	永鈺投資(股)公司									
	永鈺投資(股)公司代表人：許進德									

酬金級距表

給付本公司各個監察人酬金級距	監察人姓名	
	前三項酬金總額(A+B+C)	
	本公司	財務報告內所有公司
低於 2,000,000 元	楊千、謝漢萍、永鈺投資(股)公司代表人：許進德	楊千、謝漢萍、永鈺投資(股)公司代表人:許進德
2,000,000 元（含）～5,000,000 元（不含）	-	-
5,000,000 元（含）～10,000,000 元（不含）	-	-
10,000,000 元（含）～15,000,000 元（不含）	-	-
15,000,000 元（含）～30,000,000 元（不含）	-	-
30,000,000 元（含）～50,000,000 元（不含）	-	-
50,000,000 元(含)～100,000,000 元(不含)	-	-
100,000,000 元以上	-	-
總計	3	3

(3)最近年度總經理及副總經理之酬金(彙總配合級距揭露姓名方式)

103 年 12 月 31 日　單位：新台幣仟元

職稱	姓名	薪資(A)		退職退休金(B)		獎金及特支費等等(C)		盈餘分配之員工紅利金額(D)（註一）				A、B、C及D等四項總額占稅後純益之比例（%）		取得員工認股權憑證數額		取得限制員工權利新股股數		有無領取來自子公司以外轉投資事業酬金
		本公司	財務報告內所有公司	本公司	財務報告內所有公司	本公司	財務報告內所有公司	本公司		財務報告內所有公司		本公司	財務報告內所有公司	本公司	財務報告內所有公司	本公司	財務報告內所有公司	
								現金紅利金額	股票紅利金額	現金紅利金額	股票紅利金額							
總經理	宋貴修	11,375	13,272	546	546	11,044	14,671	7,078	0	10,704	0	7.64	9.96	0	0	0	0	無
副總經理	鄭力銓																	
副總經理	陳火星																	
副總經理	黃麗珍																	
副總經理	李文恭																	
副總經理	蘇陌華																	
副總經理	鄭尚豪																	
副總經理	柳盛鑫																	
副總經理	楊添盛																	

註一：因 103 年盈餘分派案尚未經股東會決議，故以 103 年度員工分紅費用金額參酌工作績效及過去經驗估計數據填列。

酬金級距表

給付本公司各個總經理及副總經理酬金級距	總經理及副總經理姓名	
	本公司	財務報告內所有公司
低於 2,000,000 元	柳盛鑫、楊添盛	柳盛鑫、楊添盛
2,000,000 元（含）～5,000,000 元（不含）	蘇陌華、黃麗珍、陳火星、李文恭、鄭尚豪	蘇陌華、黃麗珍、李文恭、鄭尚豪
5,000,000 元（含）～10,000,000 元（不含）	宋貴修、鄭力銓	宋貴修、鄭力銓、陳火星
10,000,000 元（含）～15,000,000 元（不含）	-	-
15,000,000 元（含）～30,000,000 元（不含）	-	-
30,000,000 元（含）～50,000,000 元（不含）	-	-
50,000,000 元（含）～100,000,000 元（不含）	-	-
100,000,000 元以上	-	-
總計	9	9

(4)配發員工紅利之經理人姓名及配發情形

103 年 12 月 31 日；單位：仟元

	職稱	姓名	股票紅利金額	現金紅利金額（註 1）	總計	總額占稅後純益之比例（%）
經理人	總經理	宋貴修	-	10,435	10,435	2.65
	副總經理	鄭力銓				
	副總經理	陳火星				
	副總經理	黃麗珍				
	副總經理	李文恭				
	副總經理	蘇陌華				
	副總經理	楊添盛(註 2)				
	副總經理	鄭尚豪				
	副總經理	柳盛鑫				
	協理	林穎				
	協理	高嘉鴻				
	協理	李東銘				
	協理	盧世雄				
	協理	陳之軒				
	協理	黃福群				
	協理	謝質忠				
	協理	黃仁河				

註 1：因 103 年盈餘分派案尚未經股東會決議，故以 103 年度員工分紅費用金額參酌工作績效及過去經驗估計數據填列。

註 2：於 103 年 02 月 28 日離職。

(四)分別比較說明本公司及財務報告所有公司於最近二年度支付本公司董事、監察人、總經理及副總經理酬金總額占稅後純益比例之分析並說明給付酬金之政策、標準與組合、訂定酬金之程序、與經營績效及未來風險之關聯性：

1. 公司及財務報告所有公司於最近二年度支付本公司董事、監察人、總經理及副總經理酬金占稅後純益比例

單位:新台幣仟元;%

職　　稱	102 年度 酬金總額占稅後純益比例（%）		103 年度 酬金總額占稅後純益比例（%）	
	本公司	財務報告內所有公司	本公司	財務報告內所有公司
董　　事	1.52%	1.52%	1.93%	1.93%
監 察 人	0.51%	0.51%	0.65%	0.65%
總經理及副總經理	6.53%	8.72%	7.64%	9.96%

2. 給付酬金之政策、標準與組合、訂定酬金之程序、與經營績效及對未來風險之關聯性：

本公司 103 及 102 年度自盈餘分派中給付董監事酬勞，係依據章程規定之分派比例內，並經股東會決議通過始分派；董監事報酬係支付給參與執行決策之董監事固定報酬及相關獎金。總經理及副總經理酬金包含薪資及員工紅利，其中薪資參考同業水準，員工紅利係依循公司章程規定與經營績效呈現正相關。

三、公司治理運作情形：

(一)董事會運作情形資訊：

103 年度董事會開會 6 次【A】，董事出席情形如下：

職稱	姓名	實際出席次數【B】	委託出席次數	實際出席率(%)【B/A】	備註
董事	宋貴修	6	-	100%	
董事	湧翔投資(股)公司 代表人：陳蒼海	6	-	100%	
董事	彭美政	6	-	100%	
董事	聯鼎創業投資(股)公司 代表人：邱德成	3	2	50%	
董事	高德榮	6	-	100%	
董事	莊烋真	5	-	83%	
董事	林瑞興	6	-	100%	

其他應記載事項：

(1) 證交法第14條之3所列事項暨其他經獨立董事反對或保留意見且有紀錄或書面聲明之董事會議決事項，應敘明董事會日期、期別、議案內容、所有獨立董事意見及公司對獨立董事意見之處理：無。

(2) 董事對利害關係議案迴避之執行情形，應敘明董事姓名、議案內容、應利益迴避原因以及參與表決情形：

本公司103年1月21日董事會通過薪酬委員會提出之102年度經理人年終獎金案，除宋貴修董事長因兼任本公司總經理因利害關係退出表決外，本議案經全體出席董事無異議照案通過。

本公司103年11月11日董事會通過指派轉投資公司之董事、監察人及經理人案，除宋貴修董事、陳蒼海董事及彭美政董事為本公司現任董事，針對本人之議案，因利害關係需予以迴避外，本議案經全體出席董事無異議照案通過。

(3) 當年度及最近年度加強董事會職能之目標（例如設立審計委員會、提昇資訊透明度等）與執行情形評估：本公司已設置薪資報酬委員會，負責協助董事會定期評估並訂定董事及經理人之薪資報酬、定期檢討董事及經理人績效評估與薪資報酬之政策、制度、標準與結構；此外，本公司已為全體董監投保責任險。

（二）審計委員會運作情形或監察人參與董事會運作情形

(1)審計委員會運作情形：

本公司未設置審計委員會。

(2)監察人參與董事會運作情形：

103 年度董事會開會 6 次【A】，監察人列席情形如下：

職稱	姓名	實際列席次數【B】	實際列席率(%)【B/A】	備註
監察人	楊千	6	100%	
監察人	永鈺投資(股)公司 代表人：許進德	4	67%	
監察人	謝漢萍	6	100%	

其他應記載事項：

一、監察人之組成及職責：

(一)監察人與公司員工及股東之溝通情形（例如溝通管道、方式等）：監察人依其權責可隨時與公司員工、股東及其利害關係人聯絡，目前溝通管道順暢。

(二)監察人與內部稽核主管及會計師之溝通情形（例如就公司財務、業務狀況進行溝通之事項、方式及結果等）。

1. 稽核主管於稽核項目完成之次月向監察人提報稽核報告，監察人並無反對意見。
2. 稽核主管列席公司董事會並作稽核報告，監察人並無反對意見。
3. 監察人不定期與會計師以面對面方式進行財務狀況溝通。

二、監察人列席董事會如有陳述意見，應敘明董事會日期、期別、議案內容、董事會決議結果以及公司對監察人陳述意見之處理：無。

(三)公司治理運作情形及其與上市上櫃公司治理實務守則差異情形及原因

評估項目	運作情形			與上市上櫃公司治理實務守則差異情形及原因
	是	否	摘要說明	
一、公司是否依據「上市上櫃公司治理實務守則」訂定並揭露公司治理實務守則？		否	本公司目前尚未訂定「公司治理實務守則」，惟依據「上市上櫃公司治理實務守則」，公司董事會已通過「董事、監察人暨經理人道德行為辦法」、「獨立董事職責範疇辦法」、「監察人之職權範疇規則」、「內部重大資訊處理暨防範內線交易管理辦法」、「股東會議事規則」、「董事及監察人選舉辦法」，以符合公司治理之要求，且公司對待股東權利的尊重與上市上櫃公司治理實務守則的精神一致，皆依相關法規揭露公司重大訊息並定期揭露財務資訊。另董事會亦遵照股東賦予之責任，引導公司經營策略，監督經營階層之管理。	符合上市上櫃公司治理實務守則。
二、公司股權結構及股東權益 （一）公司是否訂定內部作業程序處理股東建議、疑義、糾紛及訴訟事宜，並依程序實施？ （二）公司是否掌握實際控制公司之主要股東及主要股東之最終控制者名單？ （三）公司是否建立、執行與關係企業間之風險控管及防火牆機制？ （四）公司是否訂定內部規範，禁止公司內部人利用市場上未公開資訊買賣有價證券？	是 是 是 是		(一)本公司設有發言人、代理發言人及專責人員負責處理股東建議、疑義及糾紛事項，若涉及法律問題，則請聘任之法律顧問協助處理。 (二)本公司對內部人之持股變動情形，均按月申報至公開資訊觀測站，並與投資人保持良好關係。 (三)本公司已訂定「對子公司之監理辦法」及「關係人及集團企業交易管理辦法」，並依法落實本公司與關係企業之風險控管及適當之防火牆之方式。 (四)本公司已訂定「內部重大資訊處理暨防範內線交易管理辦法」，所有人員皆須遵守相關規範。	符合上市上櫃公司治理實務守則。
三、董事會之組成及職責 （一）董事會是否就成員組成擬訂多元化方針及落實執行？ （二）公司除依法設置薪資報酬委員會及審計委員會，是否自願設置其他各類功能性委員會？ （三）公司是否訂定董事會績效評估辦法及其評估方式，每年並定期進行績效評估？ （四）公司是否定期評估簽證會計師獨立性？	是 否 否 是		(一)本公司已訂定「董事及監察人選舉辦法」，並說明董事會成員應普遍具備執行職務所必須之知識、技能、素養及其整體應具備之能力，使董事會成員背景多元化。 (二)本公司目前僅設置薪資報酬委員會，尚未設置其他功能性委員會。 (三)本公司目前未訂定董事會績效評估辦法，然有訂定「董事會議事規則」、「獨立董事職責範疇辦法」、「監察人之職權範疇規則」，建立本公司	符合上市上櫃公司治理實務守則。

評估項目	運作情形			與上市上櫃公司治理實務守則差異情形及原因
	是	否	摘要說明	
			良好董事會治理制度、健全監督功能及強化管理機能。 (四)本公司財會部門每年度會針對簽證會計師之獨立性進行評估討論，且會計師之聘任或更換皆有提報經董事會核准。	
四、公司是否建立與利害關係人溝通管道，及於公司網站設置利害關係人專區，並妥適回應利害關係人所關切之重要企業社會責任議題？		否	本公司已建立發言人及代理發言人制度,作為與利害關係人溝通之管道。另預計於104年10月份完成於公司網站設置利害關係人專區。	預計於104年10月份完成於公司網站設置利害關係人專區。
五、公司是否委任專業股務代辦機構辦理股東會事務？	是		本公司委任兆豐證券(股)公司為股務代辦機構處理相關事宜。	符合上市上櫃公司治理實務守則。
六、資訊公開 （一）公司是否架設網站，揭露財務業務及公司治理資訊？ （二）公司是否採行其他資訊揭露之方式（如架設英文網站、指定專人負責公司資訊之蒐集及揭露、落實發言人制度、法人說明會過程放置公司網站等）？	是 是		(一)本公司已架設中英文網站，設有投資人服務專區、產品資訊及技術研發專區、公司治理專區等以供投資人查詢。 (二)本公司已指派專人負責資訊蒐集及揭露工作，以掌握外部訊息；且設有發言人、代理發言人及專責人員處理對外訊息發佈。此外，法說會相關訊息均放置在公司網站之投資人服務專區，以利各界查詢；且已依證券交易所規定輸入於公開資訊觀測站。	符合上市上櫃公司治理實務守則。
七、公司是否有其他有助於瞭解公司治理運作情形之重要資訊（包括但不限於員工權益、僱員關懷、投資者關係、供應商關係、利害關係人之權利、董事及監察人進修之情形、風險管理政策及風險衡量標準之執行情形、客戶政策之執行情形、公司為董事及監察人購買責任保險之情形等）？	是		(一)員工權益及雇員關懷： 公司設立職工福利委員會,辦理各項福利事項，並依勞基法及勞工退休金條例，提列及提撥退休金。本公司有關勞資關係之一切規定措施，均依相關法令，實施情形良好，任何有關勞資關係之新增或修訂措施，均經勞資雙方充分協議溝通後才定案，以達勞資雙贏局面。 (二)投資者關係： 公司每年依據公司法及相關法令召集股東會，亦給予股東充分發問及提案機會，並設有發言人制度處理股東建議、疑義及糾紛事項。公司亦依據主管機關規定辦理相關資訊公告申報事宜，即時提供各項可能影響投資人決策之資訊，以期能達到資訊	符合上市上櫃公司治理實務守則。

評估項目	運作情形			與上市上櫃公司治理實務守則差異情形及原因
	是	否	摘要說明	
			公開、透明。 (三)供應商關係： 公司採購人員經與多家供應商詢、比、議價後，就單價、規格、付款條件、交期、產品及服務品質或其他資料等充分比較後決定之；公司與供應商建立長期緊密關係、互信互利、期望共同追求永續雙贏成長。 (四)利害關係人權利： 公司與往來銀行、員工、客戶及供應商等，均保持暢通之溝通管道，並尊重及維護其應有合法權益。 (五)董事及監察人進修之情形： 公司董事及監察人於去年度已依法令規定參加進修課程，且本公司未來將不定期為董事及監察人安排適當之進修課程，詳請參閱下表「2014 年本公司董監事進修情形」。 (六)經理人進修之情形： 公司經理人於去年度已依法令規定參加進修課程，詳請參閱下表「2014 年本公司經理人進修情形」。 (七)風險管理政策及風險衡量標準之執行情形： 公司訂有取得或處份資產管理辦法、取得或處份資產處理作業、為他人背書保證辦法、為他人背書保證作業、資金貸與他人辦法及資金貸與他人作業等管理程序，以作為公司執行單位與稽核單位執行上開業務時之風險控管依據及風險衡量之標準。 (八)保護消費者或客戶政策之執行情形： 在顧客及客戶全方位之服務及保障方面,公司針對客戶抱怨均即時與客戶進行溝通,瞭解客戶需求,以促進公司與客戶間之互動效果,並定期於產銷會議及品管會議中檢討改進。 (九)公司為董事及監察人購買責	

評估項目	運作情形			與上市上櫃公司治理實務守則差異情形及原因
	是	否	摘要說明	
			任保險之情形： 本公司有為董監事及經理人購買責任保險，並於每年定期評估投保額度。	
八、公司是否有公司治理自評報告或委託其他專業機構之公司治理評鑑報告？（若有，請敘明其董事會意見、自評或委外評鑑結果、主要缺失或建議事項及改善情形）		否	本公司僅依公司治理評鑑指標自行評估，並無委託其他專業機構之公司治理評鑑報告。	符合上市上櫃公司治理實務守則。

2014 年本公司董監事進修情形

職稱	姓名	日期	主辦單位	課程名稱	時數
董事長	宋貴修	103.09.09	財團法人中華民國證券暨期貨市場發展基金會	上市上櫃公司誠信經營與企業社會責任座談會	3
董事	陳蒼海	103.08.18	財團法人中華民國證券暨期貨市場發展基金會	上市上櫃公司誠信經營與企業社會責任座談會	3
董事	邱德成	103.06.27	社團法人中華公司治理協會	我國內線交易最新實務發展與企業防制因應之道	3
董事	彭美政	103.08.18	財團法人中華民國證券暨期貨市場發展基金會	上市上櫃公司誠信經營與企業社會責任座談會	3
獨立董事	高德榮	103.06.26	財團法人中華民國證券暨期貨市場發展基金會	企業營運必備的風險管理機制	3
獨立董事	林瑞興	103.11.20	金融監督管理委員會	第十屆台北公司治理論壇	3
獨立董事	莊烋真	103.10.30	財團法人中華民國證券暨期貨市場發展基金會	員工舞弊風險防範實務解析	3
監察人	楊千	103.05.14	社團法人中華公司治理協會	落實公司治理制度，啟動企業永續發展	3
監察人	許進德	103.08.08	財團法人中華民國證券暨期貨市場發展基金會	董監事的法律遵循義務及義務違反的法律效果	3
監察人	謝漢萍	103.03.25	財團法人中華民國證券暨期貨市場發展基金會	我國薪資報酬委員會之實務運作	3

2014 年本公司經理人進修情形

職稱	姓名	日期	主辦單位	課程名稱	時數
財務長	鄭力銓	103.10.31 103.11.03	財團法人會計研究發展基金會	發行人證券商證券交易所會計主管持續進修	12
稽核主管	王慶煌	103.04.17 103.05.19	內稽協會	內部稽核實務基礎班	18

(四)薪酬委員會運作情形：

(1)薪酬委員會成員資料

身份別（註1）	條件 姓名	是否具有五年以上工作經驗及下列專業資格			符合獨立性情形（註2）								兼任其他公開發行公司薪資報酬委員會成員家數	備註（註3）
		商務、法務、財務、會計或公司業務所需相關料系之公私立大專院校講師以上	法官、檢察官、律師、會計師或其他與公司業務所需之國家考試及格領有證書之專門職業及技術人員	具有商務、法務、財務、會計或公司業務所需之工作經驗	1	2	3	4	5	6	7	8		
獨立董事	林瑞興		V	V	V	V	V	V	V	V	V	V	1	是
獨立董事	高德榮			V	V	V	V	V	V	V	V	V	1	是
其他	陳炳焜			V	V	V	V	V	V	V	V	V	-	

註1：身分別請填列係為董事、獨立董事或其他。

註2：各成員於選任前二年及任職期間符合下述各條件者，請於各條件代號下方空格中打“✓”。

（1） 非為公司或其關係企業之受僱人。

（2） 非公司或其關係企業之董事、監察人。但如為公司或其母公司、公司直接及間接持有表決權之股份超過百分之五十之子公司之獨立董事者，不在此限。

（3） 非本人及其配偶、未成年子女或以他人名義持有公司已發行股份總額百分之一以上或持股前十名之自然人股東。

（4） 非前三款所列人員之配偶、二親等以內親屬或三親等以內直系血親。

（5） 非直接持有公司已發行股份總額百分之五以上法人股東之董事、監察人或受僱人，或持股前五名法人股東之董事、監察人或受僱人。

（6） 非與公司有財務或業務往來之特定公司或機構之董事（理事）、監察人（監事）、經理人或持股百分之五以上股東。

（7） 非為公司或其關係企業提供商務、法務、財務、會計等服務或諮詢之專業人士、獨資、合夥、公司或機構之企業主、合夥人、董事（理事）、監察人（監事）、經理人及其配偶。

（8） 未有公司法第30條各款情事之一。

註3：若成員身分別係為董事，請說明是否符合「股票上市或於證券商營業處所買賣公司薪資委員會設置及行使職權辦法」第6條第5項之規定。

(2)薪資報酬委員會運作情形資訊

本公司之薪資報酬委員會委員計3人。本屆委員任期：102年6月29日至105年6月28日，最近年度薪資報酬委員會開會2次(A)，委員資格及出席情形如下：

職稱	姓名	實際出席次數(B)	委託出席次數	實際出席率(%)(B/A)	備註
召集人	林瑞興	2	0	100%	
委員	高德榮	2	0	100%	
委員	陳炳焜	1	0	50%	

其他應記載事項：

一、董事會如不採納或修正薪資報酬委員會之建議，應敘明董事會日期、期別、議案內容、董事會決議結果以及公司對薪資報酬委員會意見之處理(如董事會通過之薪資報酬優於薪資報酬委員會之建議，應敘明其差異情形及原因)：無。

二、薪資報酬委員會之議決事項，如成員有反對或保留意見且有紀錄或書面聲明者，應敘明薪資報酬委員會日期、期別、議案內容、所有成員意見及對成員意見之處理：無。

(五)履行社會責任情形：

評估項目				與上市上櫃公司企業社會責任實務守則差異情形及原因
	是	否	摘要說明	
一、落實公司治理 （一）公司是否訂定企業社會責任政策或制度,以及檢討實施成效？ （二）公司是否定期舉辦社會責任教育訓練？ （三）公司是否設置推動企業社會責任專（兼）職單位，並由董事會授權高階管理階層處理,及向董事會報告處理情形？ （四）公司是否訂定合理薪資報酬政策,並將員工績效考核制度與企業社會責任政策結合,及設立明確有效之獎勵與懲戒制度？	是		(一)本公司雖尚未明文訂定經董事會通過之企業社會責任政策，惟本公司熱心公益，善盡企業公民責任，除捐贈捐血車予捐血中心，並且不定期協助弱勢團體。 (二)本公司設有兼職之企業社會責任小組，不定期針對各項目予以討論。配合政府限水措施，本公司提前向全公司宣導節約用水觀念。 (三)本公司舉辦新人訓練，向新進員工說明企業文化、宣導事項及相關政策；且公司常利用月會宣導企業倫理觀念，並將相關成效與員工績效相結合。 (四)本公司訂有考核管理辦法，公平合理評估員工及主管之工作表現，目前正研擬訓練與績效考核結合，以利獎勵與懲戒制度更明確有效。	符合上市上櫃公司企業社會責任實務守則。
二、發展永續環境 （一）公司是否致力於提升各項資源之利用效率,並使用對環境負荷衝擊低之再生物料？ （二）公司是否依其產業特性建立合適之環境管理制度？ （三）公司是否注意氣候變遷對營運活動之影響,並執行溫室氣體盤查、制定公司節能減碳及溫室氣體減量策略？	是		(一)公司善盡各項資源之利用效率，於廢水處理上，加裝廢水設備，以能重覆使用水資源；且執行資源分類、回收、再利用及妥善處理；再者，不定期進行環保觀念推行與宣導，降低對環境負荷之影響。 (二)公司雖未建立環境管理制度，但公司在主要原物料之使用上，完全符合ROHS之規定，於生產時亦禁用指令中規範之無害物質，籍以降低對環境的影響。 (三)公司設有兼職之環境管理專責人員，且公司已於2009年通過ISO14001認證，透過內部稽核人	符合上市上櫃公司企業社會責任實務守則。

評估項目	是	否	摘要說明	與上市上櫃公司企業社會責任實務守則差異情形及原因
			員，定期針對環境管理做管控。 (四)本公司訂有環境政策、安衛政策、及環安衛目標，並自2011年起每年委由BSI持續進行溫室氣體盤查之查證活動。	
三、維護社會公益 （一）公司是否依照相關法規及國際人權公約,制定相關之管理政策與程序？ （二）公司是否建置員工申訴機制及管道，並妥適處理？ （三）公司是否提供員工安全與健康之工作環境,並對員工定期實施安全與健康教育？ （四）公司是否建立員工定期溝通之機制,並以合理方式通知對員工可能造成重大影響之營運變動？ （五）公司是否為員工建立有效之職涯能力發展培訓計畫？ （六）公司是否就研發、採購、生產、作業及服務流程等制定相關保護消費者權益政策及申訴程序？ （七）對產品與服務之行銷及標示，公司是否遵循相關法規及國際準則？ （八）公司與供應商來往前，是否評估供應商過去有無影響環境與社會之紀錄？ （九）公司與其主要供應商之契約是否包含供應商如涉及違反其企業社會責任政策，且對環境與社會有顯著影響時，得隨時終止或解除契約之條款？	是		(一)公司遵守勞動基準法等相關勞動法規，及尊重國際公認基本勞動人權原則，相關員工任免、薪酬均依照本公司相關制度及管理辦法，保障員工之合法權益，並提撥退休金，設有職工福利委員會，員工均享有相關福利措施；此外，公司於2009年通過OHSAS18001認證，取得職業安全健康管理系統認證，有利於消除或減少員工工作時的風險，保障員工合法權益。 (二)本公司設有意見箱，並另設有性騷擾申訴信箱，申訴管道暢通，均能妥適處理。 (三)公司完全依勞基法及OHSAS18001規定辦理，另不定期對員工實施安全與健康教育並定期針對員工進行健康檢查，以瞭解員工健康狀況。 (四)公司定期召開員工動員月會、幹部會議暨各項經營業務會議，重大事項均會以通告及會議方式向員工宣達。 (五)本公司為培訓員工有專業職能，已建立各專業性學習教材；目前也著手進行晉升主管職之進階教材，提供員工未來職涯發展之學習標準。 (六)本公司設有意見箱，另亦於公司網站設有電子信箱，各項服務及申訴流程均能有效處理。	符合上市上櫃公司企業社會責任實務守則。

評估項目				與上市上櫃公司企業社會責任實務守則差異情形及原因
	是	否	摘要說明	
			(七)公司之產品皆符合ROHS之規定，且公司也有客服單位，以處理品質及客訴問題。 (八)公司目前先身體力行，參與社會公益，未來將邀請上、下游供應鏈共同致力提升企業社會責任。	
四、加強資訊揭露 （一）公司是否於其網站及公開資訊觀測站等處揭露具攸關性及可靠性之企業社會責任相關資訊？	是		公司已將企業社會責任資訊設置於公司網站，以利相關人員參閱。今年將會更加完善網站內各項企業社會責任資訊。	符合上市上櫃公司企業社會責任實務守則。
五、公司如依據「上市上櫃公司企業社會責任實務守則」訂有本身之企業社會責任守則者，請敘明其運作與所訂守則之差異情形： 本公司雖未訂定上市上櫃公司企業社會責任實務守則，但於公司內部會議中不定期宣導相關法規、討論成效及協助弱勢團體，以期為企業社會責任盡一份心力。今年將會更加完善網站內各項企業社會責任資訊。				
六、其他有助於瞭解企業社會責任運作情形之重要資訊： (一) 本公司為了善盡保護地球環境的社會責任，目前使用之主要原物料均依照2006年7月生效之歐盟有害物質限用指令(RoHS)規定，於生產時禁用指令中規範之危害物質，並將相關訊息傳遞至各部門，以確保產品能符合歐盟指令或客戶要求。本公司並已於2009年通過ISO 14001：2004年環境管理體系認證，在環境污染、能源及資源節約、廢棄物減量等危害防阻方面持續進行改善，以降低潛在的環保風險。 (二) 本公司另於2009年通過OHSAS 18001:2007職業安全健康管理系統認證，有效消除及減少員工工作時的風險，並提高職業健康與安全，降低醫療索賠及保險費用。此外，本公司於2014年起與所在桃園地區元智大學院校辦理產學合作，並已通過國教署評鑑與所在桃園地區成工工商及雲林地區大成商工辦理建教合作，另與勞委會北區職業訓練場基隆訓練場、五股訓練場、泰山訓練場配合，提供在校學生及職訓學員，學習職場經驗與工作技能，善盡社會責任同時也培養基層專業人才，提升社會適應力之機會。 (三) 本公司在社會發生緊急危難時，如：四川大地震、台灣88風災等，除公司本身慷慨捐款外，並鼓勵公司員工發揮人飢己飢、人溺己溺的精神，加入捐款之行列，以回饋社會。				
七、公司企業社會責任報告書如有通過相關驗證機構之查證標準，應加以敘明： 本公司雖未編製企業社會責任報告書，但在推動環安衛活動方面，除了符合國內環安衛法規外，也與國際接軌，推行環安衛管理系統，並於2009年同步取得ISO14001認證與OHSAS18001認證，並自2011年起每年委由BSI持續進行溫室氣體盤查之查證活動。				

(六)落實誠信經營情形：

評　估　項　目	運作情形			與上市上櫃公司誠信經營守則差異情形及原因
	是	否	摘要說明	
一、訂定誠信經營政策及方案 （一）公司是否於規章及對外文件中明示誠信經營之政策、作法，以及董事會與管理階層積極落實經營政策之承諾？ （二）公司是否訂定防範不誠信行為方案，並於各方案內明定作業程序、行為指南、違規之懲戒及申訴制度，且落實執行？ （三）公司是否對「上市上櫃公司誠信經營守則」第七條第二項各款或其他營業範圍內具較高不誠信行為風險之營業活動，採行防範措施？	是		(一)公司董事及經理人以誠信經營為首要原則，並訂定內部辦法以確保誠信經營與法令遵循之落實；此外，針對董事及經理人，若有任何決策或交易涉及自身利益衝突之情況，基於利益迴避原則，不得參與決策或表決。 (二)公司已將員工誠信列入企業文化及員工行為守則中，員工需簽署「嘉彰人廉潔守則」、「嘉彰人服務守則與行為規範承諾書」,並於員工新進時進行宣導訓練，且管理階層會在不定期會議中宣導。 (三)公司已訂立董事、監察人暨經理人道德行為辦法，並於員工守則中針對不誠信行為訂有罰則。	符合上市上櫃公司誠信經營守則。
二、落實誠信經營 （一）公司是否評估往來對象之誠信紀錄，並於其與往來交易對象簽訂之契約中明訂誠信行為條款？ （二）公司是否設置隸屬董事會之推動企業誠信經營專（兼）職單位，並定期向董事會報告其執行情形？ （三）公司是否制定防止利益衝突政策、提供適當陳述管道，並落實執行？ （四）公司是否為落實誠信經營已建立有效的會計制度、內部控制制度，並由內部稽核單位定期查核，或委託會計師執行查核？ （五）公司是否定期舉辦誠信經營之內、外部之教育訓練？	是		(一)公司設有供應商及客戶之授信評等制度，各項契約簽訂均會經律師及專業人員過目，並視需要列入誠信行為條款。 (二)本公司堅持營運透明注重股東權益，建立健全且有效率的董事會組織，並依循「董事會議事規則」監督運作情形，並設有薪資報酬委員會。各部門均嚴格遵守企業誠信經營之信念，且設有兼職人員負責相關作業。 (三)針對董事、監察人及經理人的部分，若有任何決策或交易有利益衝突之情況，不得參與決策或表決。為善盡監督責任，本公司內部已建立完善制度，設立各式組	符合上市上櫃公司誠信經營守則。

評　估　項　目	運作情形			與上市上櫃公司誠信經營守則差異情形及原因
	是	否	摘要說明	
			織管道，例如薪資報酬委員會、內控稽核制度及文件管制系統等。 (四)公司已建立有效之會計制度、內控制度，並隨時檢討，俾確保該制度之設計及執行持續有效。另內部稽核人員已定期查核前項制度遵循情形，並作成稽核報告提報董事會。 (五)本公司每月定期舉行之動員月會、幹部會議，以及外籍同仁之座談會，皆於會中宣導本公司秉持誠信經營之理念，也要求同仁應上行下效。	
三、公司檢舉制度之運作情形 （一）公司是否訂定具體檢舉及獎勵制度，並建立便利檢舉管道，及針對被檢舉對象指派適當之受理專責人員？ （二）公司是否訂定受理檢舉事項之調查標準作業程序及相關保密機制？ （三）公司是否採取保護檢舉人不因檢舉而遭受不當處置之措施？	是		公司設有員工申訴程序，並鼓勵員工若有發現違反事宜，可向監察人或管理階層進行檢舉並進行查證懲戒。監察人或管理階層針對檢舉人之身份予以保密，保障其不因檢舉而遭受不當處置。	符合上市上櫃公司誠信經營守則。
四、加強資訊揭露 （一）公司是否於其網站及公開資訊觀測站，揭露其所訂誠信經營守則內容及推動成效？	是		本公司已於網站上揭露公司治理等相關資訊，並定期更新相關資訊，目前已訂定董事、監察人暨經理人道德行為辦法、股東會議事規則、董事會議事規則、獨立董事職責範疇辦法、監察人之職權範疇規則、內部控制制度及內部稽核制度等，以落實公司治理之運作及推動，相關規章與制度可於本公司網站查詢。	符合上市上櫃公司誠信經營守則。
五、公司如依據「上市上櫃公司誠信經營守則」訂有本身之誠信經營守則者，請敘明其運作與所訂守則之差異情形： 本公司雖未訂定誠信經營守則，但秉持上市上櫃公司誠信經營守則之精神，陸續修訂董事、監察人暨經理人道德行為辦法、股東會議事規則、董事會議事規則、獨立董事職責範疇辦法、				

評　估　項　目	運作情形			與上市上櫃公司誠信經營守則差異情形及原因
	是	否	摘要說明	
監察人之職權範疇規則及完整的內部控制制度與內部稽核制度等，內部人員均遵循相關規範，符合上市上櫃公司企業社會責任實務守則。				
六、其他有助於瞭解公司誠信經營運作情形之重要資訊：(如公司檢討修正其訂定之誠信經營守則等情形) 無。				

(七) 公司如有訂定公司治理守則及相關規章者，應揭露其查詢方式：
請詳見公司網站投資人服務之公司治理專區相關規章。

(八) 其他足以增進對公司治理運作情形之瞭解的重要資訊：無。

(九)內部控制制度執行狀況：

1.內部控制聲明書

嘉彰股份有限公司
內部控制制度聲明書

日期：104年3月24日

本公司民國103年度之內部控制制度，依據自行評估的結果，謹聲明如下：

一、本公司確知建立、實施和維護內部控制制度係本公司董事會及經理人之責任，本公司業已建立此一制度。其目的係在對營運之效果及效率(含獲利、績效及保障資產安全等)、報導具可靠性、及時性、透明性及符合相關規範暨相關法令規章之遵循等目標的達成，提供合理的確保。

二、內部控制制度有其先天限制，不論設計如何完善，有效之內部控制制度亦僅能對上述三項目標之達成提供合理的確保；而且，由於環境、情況之改變，內部控制制度之有效性可能隨之改變。惟本公司之內部控制制度設有自我監督之機制，缺失一經辨認，本公司即採取更正之行動。

三、本公司係依據「公開發行公司建立內部控制制度處理準則」(以下簡稱「處理準則」)規定之內部控制制度有效性之判斷項目，判斷內部控制制度之設計及執行是否有效。該「處理準則」所採用之內部控制制度判斷項目，係為依管理控制之過程，將內部控制制度劃分為五個組成要素：1.控制環境，2.風險評估，3.控制作業，4.資訊與溝通，及5.監督作業。每個組成要素又包括若干項目。前述項目請參見「處理準則」之規定。

四、本公司業已採用上述內部控制制度判斷項目，評估內部控制制度之設計及執行的有效性。

五、本公司基於前項評估結果，認為本公司於民國103年12月31日的內部控制制度(含對子公司之監督與管理)，包括瞭解營運之效果及效率目標達成之程度、報導係屬可靠、及時、透明及符合相關規範暨相關法令規章之遵循有關的內部控制制度等之設計及執行係屬有效，其能合理確保上述目標之達成。

六、本聲明書將成為本公司年報及公開說明書之主要內容，並對外公開。上述公開之內容如有虛偽、隱匿等不法情事，將涉及證券交易法第二十條、第三十二條、第一百七十一條及第一百七十四條等之法律責任。

七、本聲明書業經本公司民國104年03月24日董事會通過，出席董事6人中，有0人持反對意見，餘均同意本聲明書之內容，併此聲明。

嘉彰股份有限公司

董事長：宋貴修 簽章

總經理：宋貴修 簽章

2.委託會計師專案審查內部控制制度者，應揭露會計師審查報告：無。

(十)最近年度及截至年報刊印日止公司及其內部人員依法被處罰、公司對其內部人員違反內部控制制度規定之處罰、主要缺失與改善情形：無。

(十一)最近年度及截至年報刊印日止，股東會及董事會之重要決議：

1.民國 103 年度及截至年報刊印日止，股東會通過之重要決議

(1) 承認本公司 102 年度營業報告書暨財務報表案
執行情形：決議通過

(2) 承認本公司 102 年度盈餘分配案
執行情形：決議通過，並已依股東會決議執行完成

(3) 修訂「資金貸與他人辦法」案
執行情形：決議通過

(4) 修訂「為他人背書保證辦法」案
執行情形：當決議通過

(5) 修訂「取得或處分資產管理辦法」案
執行情形：決議通過

2.民國 103 年度及截至年報刊印日止，董事會通過之重要決議

(1)提報本公司經理人 102 年度年終獎金案
(2)修訂「資金貸與他人辦法」案
(3)修訂「為他人背書保證辦法」案
(4)修訂「取得或處分資產管理辦法」案
(5)提報本公司銀行融資額度變更案
(6)提報本公司資金貸與額度調整案
(7)變更南京嘉展增資金額案
(8) 102 年度個體及合併財務報表案
(9) 102 年度董監事暨經理人薪資報酬案
(10) 102 年度營業報告書暨盈餘分派案
(11)出具內控聲明書案
(12)指派稽核主管案
(13)解除經理人之競業禁止案
(14)經理人之解任案
(15)股東會召開事宜提案
(16)受理股東提案權案
(17)簽證會計師之變更案
(18)103 年第一季合併財務報表案
(19)指派轉投資公司之經理人案
(20)解除經理人之競業禁止案
(21)經理人之委任案
(22)本公司擬定現金股利發放相關事宜案
(23)提報本公司資金貸與額度調整案
(24)經理人之委任案
(25)經理人之委任案
(26)指派轉投資公司之董事、監察人及經理人案
(27)提報子公司資金貸與額度調整案
(28)修訂「取得或處分資產管理辦法」案
(29)提報本公司 2015 年預算報告案
(30)提報本公司 2015 年銀行融資額度申請案
(31)提報本公司 2015 年背書保證額度申請案

(32)提報本公司 2015 年資金貸與額度申請案
(33)提報本公司 2015 年稽核計畫案
(34)提報 2015 年度簽證會計師之委任案
(35)經理人之委任案
(36)修訂內控辦法案
(37)提報佛山嘉彰增資案
(38)提報本公司 2015 年度資金貸與瑞研額度申請案
(39)提報本公司經理人 103 年度年終獎金案
(40)指派轉投資公司之董事及監察人案
(41)提報本公司資金貸與額度調整案
(42)103 年度營業報告書暨財務報表案
(43)103 年度董監事暨經理人薪資報酬案
(44)103 年度盈餘分派案
(45)出具內控聲明書案
(46)提報奇美車電投資案
(47)提報大陸子公司盈餘匯回案
(48)股東會召開事宜提案
(49)受理股東提案權案
(50)指派轉投資公司之董事案
(51)解除經理人之競業禁止案
(52)擬辦理大陸子公司之合併案
(53)提報重慶嘉彰設立新廠計畫案

(十二)最近年度及截至年報刊印日止董事或監察人對董事會通過重要決議有不同意見且有記錄或書面聲明者：無。

(十三)最近年度及截至年報刊印日止，與公司有關人士(包括董事長、總經理、會計主管、財務主管、內部稽核主管及研發主管等)辭職解任情形之彙總：

職稱	姓名	到職日期	解任日期	辭職或解任原因
內部稽核主管	蘇寶玲	102 年 12 月 2 日	103 年 2 月 27 日	個人職涯規劃

(十四)本公司與財務資訊透明有關人員，取得主管機關指定之相關證照情形：

證照	人數	
	內部稽核	財務
中華民國會計師 CPA	0	1

四、會計師公費資訊：

(一)給付簽證會計師、簽證會計師所屬事務所及其關係企業之非審計公費為審計公費之比例達四分之一以上者，應揭露審計與非審計公費金額及非審計服務內容：

單位:仟元

會計師事務所名稱	會計師姓名	審計公費	非審計公費					會計師查核期間	備註
			制度設計	工商登記	人力資源	其他	小計		
勤業眾信聯合會計師事務所	吳怡君	6,150	-	-	-	-	-	103 年度	
	邵志明								

(二)更換會計師事務所且更換年度所支付之審計公費較更換前一年度之審計公費減少

者，應揭露更換前後審計公費金額及原因：不適用。

(三)審計公費較前一年度減少達百分之十五以上者，應揭露審計公費減少金額、比例及原因：不適用。

五、更換會計師資訊：不適用。

六、公司之董事長、總經理、負責財務或會計事務之經理人，最近一年內曾任職於簽證會計師所屬事務所或其關係企業者，應揭露其姓名、職稱及任職於簽證會計師所屬事務所或其關係企業之期間。所稱簽證會計師所屬事務所之關係企業，係指簽證會計師所屬事務所之會計師持股超過百分之五十或取得過半數董事席次者，或簽證會計師所屬事務所對外發佈或刊印之資料中列為關係企業之公司或機構：無。

七、最近年度及截至年報刊印日止，董事、監察人、經理人及持股比例超過百分之十之股東股權移轉及股權質押變動情形

(一)董事、監察人、經理人及大股東股權變動情形

職稱	姓　　名	103 年度		當年度截至 104 年 4 月 30 日	
		持有股數增(減)數	質押股數增(減)數	持有股數增(減)數	質押股數增(減)數
董事長/總經理	宋貴修	-	-	-	-
董事	湧翔投資(股)公司	-	-	-	-
董事	彭美政	(200,000)	-	-	-
董事	聯鼎創業投資(股)公司	-	-	-	-
獨立董事	高德榮	-	-	-	-
獨立董事	莊烋真	-	-	-	-
獨立董事	林瑞興	-	-	-	-
監察人	楊千	-	-	-	-
監察人	永鈺投資(股)公司	-	-	-	-
監察人	謝漢萍	-	-	-	-
副總經理	鄭力銓	-	-	-	-
副總經理	陳火星	-	-	-	-
副總經理	黃麗珍	-	-	-	-
副總經理	李文恭	-	-	-	-
副總經理	蘇陌華	-	-	-	-
副總經理	鄭尚豪	(18,000)	-	-	-
副總經理	柳盛鑫(註二)	-	-	-	-
資深協理	林穎(註三)	8,000	-	-	-
協理	高嘉鴻	-	-	-	-
協理	李東銘	-	-	-	-
協理	盧世雄	-	-	-	-
協理	陳之軒	-	-	-	-
協理	黃福群(註四)	-	-	-	-
協理	謝質忠(註五)	-	-	-	-
協理	黃仁河(註五)	-	-	-	-

註一：係年報刊印日止仍在職之經理人

註二：係於 103 年 4 月 29 日就任

註三：係於 103 年 8 月 6 日就任

註四：係於 103 年 11 月 3 日就任

註五：係於 103 年 12 月 16 日就任

(二)本公司最近年度董事、監察人、經理人及大股東股權移轉之相對人為關係人之情形：無。

(三)本公司最近年度董事、監察人、經理人及大股東股權質押之相對人為關係人之情形：無。

八、持股比例占前十名之股東，其相互間為關係人或為配偶、二親等以內之親屬關係之資訊：

104 年 4 月 26 日

姓名	本人持有股份		配偶、未成年子女持有股份		利用他人名義合計持有股份		前十大股東相互間具有關係人或為配偶、二親等以內之親屬關係者，其名稱或姓名及關係		備註
	股數	持股比率	股數	持股比率	股數	持股比率	名稱（或姓名）	關係	
湧翔投資股份有限公司	13,438,441	8.82%	-	-	-	-	昕禾投資股份有限公司	與公司負責人間互為二親等內親屬	
湧翔投資股份有限公司 代表人：陳之軒	1,587,217	1.04%	492,138	0.32%	-	-	陳蒼海	父子	
							陳斯嘉	兄妹	
昕禾投資股份有限公司	11,785,492	7.74%	-	-	-	-	湧翔投資股份有限公司	與公司負責人間互為二親等內親屬	
							航嘉投資股份有限公司		
昕禾投資股份有限公司 代表人：陳蒼海	2,194,815	1.44%	1,554,686	1.02%	-	-	陳美麗	兄妹	
							陳之軒	父子	
							黃麗瑩	姻親	
							宋貴修	姻親	
							陳斯嘉	父女	
航嘉投資股份有限公司	6,349,437	4.17%	-	-	-	-	昕禾投資股份有限公司	與公司負責人間互為二親等內親屬	
航嘉投資股份有限公司 代表人：黃麗瑩	2,052,622	1.35%	6,296,338	4.13%	-	-	陳蒼海	姻親	
							宋貴修	配偶	
							宋永明	母子	
宋貴修	6,296,338	4.13%	2,052,622	1.35%	-	-	昕禾投資股份有限公司	與公司負責人間互為二親等內親屬	
							航嘉投資股份有限公司		
							陳蒼海	姻親	
							黃麗瑩	配偶	
							宋永明	父子	
昕宜投資股份有限公司	3,337,493	2.19%	-	-	-	-	亞特投資股份有限公司	與公司負責人間互為二親等內親屬	

姓名	本人 持有股份		配偶、未成年子女 持有股份		利用他人名義合計持有股份		前十大股東相互間具有關係人或為配偶、二親等以內之親屬關係者，其名稱或姓名及關係		備註
	股數	持股比率	股數	持股比率	股數	持股比率	名稱（或姓名）	關係	
昕宜投資股份有限公司 代表人：陳弘仁	300,000	0.20%	-	-	-	-	陳蔡秋金	配偶	
亞特投資股份有限公司	3,157,848	2.07%	-	-	-	-	昕宜投資股份有限公司	與公司負責人間互為二親等內親屬	
亞特投資股份有限公司 代表人：陳蔡秋金	-	-	300,000	0.20%	-	-	陳弘仁	配偶	
陳美麗	2,962,317	1.94%	-	-	-	-	昕禾投資股份有限公司	與公司負責人間互為二親等內親屬	
							陳蒼海	兄妹	
科亞投資股份有限公司	2,632,947	1.73%	-	-	-	-	-	-	
科亞投資股份有限公司 代表人：蔡東嶽	499,105	0.33%	-	-	-	-	-	-	
宋永明	2,502,411	1.64%	-	-	-	-	航嘉投資股份有限公司	與公司負責人間互為二親等內親屬	
							黃麗瑩	母子	
							宋貴修	父子	
陳斯嘉	2,417,425	1.59%	-	-	-	-	湧翔投資股份有限公司	與公司負責人間互為二親等內親屬	
							昕禾投資股份有限公司		

九、公司、公司之董事、監察人、經理人及公司直接或間接控制之事業對同一轉投資事業之持股數，並合併計算綜合持股比例：

103 年 12 月 31 日 單位：仟股

轉投資事業	本公司投資		董事、監察人、經理人及直接或間接控制事業之投資		綜合投資	
	股數	持股比例	股數	持股比例	股數	持股比例
CHIA CORPORATION	46,740	100%	-	-	46,740	100%
GOLDSKY ENTERPRISES LIMITED	15	100%	-	-	15	100%
嘉能開發(股)公司	25,200	100%	-	-	25,200	100%
瑞研材料科技股份有限公司	3,445	38.14%	-	-	3,445	38.14%
TARCOOLA TRADING LIMITED	-	-	37,100	100%	37,100	100%
HUGE LINE INTERNATIONAL LIMITED	-	-	11,601	100%	11,601	100%
CHIAPEX HOLDING LIMITED	-	-	4,851	100%	4,851	100%
CHIA-RUI HOLDING LIMITED	-	-	21,109	100%	21,109	100%
SUNNY BLUE LIMITED	-	-	5,500	100%	5,500	100%
福興科技股份有限公司	-	-	2,250	45%	2,250	45%
能巨科技股份有限公司	-	-	1,500	50%	1,500	50%
連瑪開發股份有限公司	-	-	1,500	100%	1,500	100%
九鼎創業投資股份有限公司	-	-	10,000	12.5%	10,000	12.5%
嘉彰科技（蘇州）有限公司	-	-	(註)	100%	(註)	100%
寧波嘉彰電子五金有限公司	-	-	(註)	100%	(註)	100%
嘉詮精密五金電子（蘇州）有限公司	-	-	(註)	100%	(註)	100%
東莞泉睿精密五金有限公司	-	-	(註)	100%	(註)	100%
南京嘉展精密電子有限公司	-	-	(註)	100%	(註)	100%
蘇州嘉典精密五金電子有限公司	-	-	(註)	100%	(註)	100%
佛山嘉彰精密五金有限公司	-	-	(註)	100%	(註)	100%
比安達精密五金(蘇州)有限公司	-	-	(註)	45%	(註)	45%
佛山嘉彰貿易有限公司	-	-	(註)	100%	(註)	100%

註：該公司係屬有限公司，故不適用。

肆、 募資情形

一、資本及股份

(一)股本來源

年 月	發行價格(元)	核定股本		實收股本		備註		
		股數(股)	金額(元)	股數(股)	金額(元)	股本來源	以現金以外之財產抵充股款者	其他
74.8	10	500,000	5,000,000	500,000	5,000,000	創立股本	-	
80.9	10	2,000,000	20,000,000	2,000,000	20,000,000	現金增資 15,000,000	-	
84.10	10	4,000,000	40,000,000	4,000,000	40,000,000	現金增資 20,000,000	-	
90.5	10	10,000,000	100,000,000	10,000,000	100,000,000	現金增資 60,000,000	-	90.05.14 經(090)商字第 09001162110 號
90.8	10	19,900,000	199,000,000	19,900,000	199,000,000	現金增資 99,000,000	-	90.08.07 經(090)商字第 09001296000 號
92.2	10	23,880,000	238,800,000	23,880,000	238,800,000	現金增資 7,235,000 盈餘轉增資 32,565,000	-	92.02.12 經授商字第 09201041960 號
95.10	30	26,940,000	269,400,000	26,940,000	269,400,000	現金增資 30,600,000	-	95.10.11 經授中字第 09532951170 號
96.1	30	29,320,000	293,200,000	29,320,000	293,200,000	現金增資 23,800,000	-	96.01.02 經授中字第 09533399830 號
96.7	78	100,000,000	1,000,000,000	58,808,000	588,080,000	現金增資 294,880,000	-	96.07.20 經授中字第 09601172060 號
97.1	78	100,000,000	1,000,000,000	62,269,540	622,695,400	現金增資 34,615,400	-	97.01.10 經授商字第 09701005690 號
97.8	10	100,000,000	1,000,000,000	93,404,310	934,043,100	盈餘轉增資 311,347,700	-	97.08.15 經授商字第 09701206260 號
98.7	26.5	100,000,000	1,000,000,000	93,447,810	934,478,100	認股權轉換 435,000		98.07.06 經授商字第 09801136620 號
98.9	10	150,000,000	1,500,000,000	107,458,456	1,074,584,560	盈餘轉增資 140,106,460	-	98.09.04 經授商字第 09801190580 號
99.8	21.5	150,000,000	1,500,000,000	107,581,956	1,075,819,560	認股權轉換 1,235,000	-	99.08.20 經授商字第 09901189630 號
99.9	10	150,000,000	1,500,000,000	131,760,108	1,317,601,080	盈餘轉增資 241,781,520	-	99.09.03 經授商字第 09901201170 號
100.7	10	150,000,000	1,500,000,000	145,750,108	1,457,501,080	現金增資 139,900,000	-	100.07.13 經授商字第 10001155390 號
100.7	15.4	150,000,000	1,500,000,000	145,889,108	1,458,891,080	認股權轉換 1,390,000	-	100.07.29 經授商字第 10001172070 號
100.8	10	180,000,000	1,800,000,000	152,477,113	1,524,771,130	盈餘轉增資 65,880,050	-	100.08.16 經授商字第 10001188180 號
101.7	12.4	180,000,000	1,800,000,000	152,562,613	1,525,626,130	認股權轉換 855,000	-	101.08.03 經授商字第 10101156790 號
102.4	10	180,000,000	1,800,000,000	152,304,613	1,523,046,130	註銷庫藏股減資 2,580,000	-	102.04.02 經授商字第 10201060420 號

股份種類	核 定 股 本			備 註
	流通在外股份	未發行股份	合 計	
普通股	152,304,613	27,695,387	180,000,000	上市股票

總括申報制度相關資訊：不適用。

(二)股東結構

104 年 4 月 26 日；單位：人；股；%

股東結構 數量	政府機構	金融機構	其他法人	個人	外國機構及外國人	合計
人數	0	1	58	6,475	66	6,600
持有股數	0	384,013	57,400,827	78,346,927	16,172,846	152,304,613
持有比率	0%	0.25%	37.69%	51.44%	10.62%	100.00%

(三)股權分散情形

種類：普通股；每股面額十元　　104 年 4 月 26 日；單位：人；股；%

持股分級	股東人數	持有股數	持股比例
1 至 999	596	92,777	0.06%
1,000 至 5,000	4,185	9,164,351	6.02%
5,001 至 10,000	840	6,881,202	4.52%
10,001 至 15,000	252	3,224,800	2.12%
15,001 至 20,000	191	3,578,840	2.35%
20,001 至 30,000	163	4,232,221	2.78%
30,001 至 50,000	137	5,508,938	3.61%
50,001 至 100,000	104	7,795,883	5.12%
100,001 至 200,000	50	6,894,651	4.53%
200,001 至 400,000	31	9,013,522	5.92%
400,001 至 600,000	13	6,121,886	4.02%
600,001 至 800,000	8	5,370,323	3.53%
800,001 至 1,000,000	3	2,486,357	1.63%
1,000,001 股以上	27	81,938,862	53.79%
合　　計	6,600	152,304,613	100.00%

註：本公司未發行特別股。

(四)主要股東名單

股權比例達百分之五以上之股東或股權比例占前十名之股東名稱、持股數額及比例：

104 年 4 月 26 日；單位：股；%

股　份 主要股東名稱	持　有　股　數	持　股　比　例
湧翔投資股份有限公司	13,438,441	8.82%
昕禾投資股份有限公司	11,785,492	7.74%
航嘉投資股份有限公司	6,349,437	4.17%
宋貴修	6,296,338	4.13%

股份 主要股東名稱	持有股數	持股比例
昕宜投資股份有限公司	3,337,493	2.19%
亞特投資股份有限公司	3,157,848	2.07%
陳美麗	2,962,317	1.94%
科亞投資股份有限公司	2,632,947	1.73%
宋永明	2,502,411	1.64%
陳斯嘉	2,417,425	1.59%

(五)最近二年度每股市價、淨值、盈餘、股利及相關資料

單位：新台幣元

項目 年度			102 年	103 年	當年度截至 104 年 3 月 31 日
每股市價(註 1)	最高		45.75	41.30	31.35
	最低		33.65	27.95	30.00
	平均		38.44	35.33	30.59
每股淨值	分配前		50.58	54.27	53.28
	分配後		48.95	註 5	-
每股盈餘	加權平均股數		152,305 仟股	152,305 仟股	152,305 仟股
	每股盈餘	追朔調整前	3.27	2.59	(0.26)
		追朔調整後	3.27	註 5	-
每股股利	現金股利		1.635	註 5	-
	無償配股	盈餘配股	-	註 5	-
		資本公積配股	-	註 5	-
	累積未付股利		-	-	-
投資報酬分析	本益比(註 2)		11.76	13.64	-
	本利比(註 3)		23.51	註 5	-
	現金股利殖利率(註 4)		4.25%	註 5	-

註 1：每股市價因無償配股而追溯調整。
註 2：本益比=當年度每股平均收盤價/每股盈餘。
註 3：本利比=當年度每股平均收盤價/每股現金股利。
註 4：現金股利殖利率=每股現金股利/當年度每股平均收盤價。
註 5：俟股東會決議後定案。

(六)公司股利政策及執行狀況

1. 本公司股利政策如下：

本公司正處於穩定成長期，為因應未來資金需求及長期財務規劃，公司於年度決算後如有盈餘，於提撥分派股東股利時，現金股利為配發股利總額之百分之十至百分之百，惟此項盈餘分派之種類及比率視當年度實際獲利及資金狀況，經股東會決議調整之。

2. 本次股東會擬議股利分配之情形如下：

嘉彰股份有限公司
盈餘分配表
民國103年度

	單位：新台幣元
期初未分配盈餘	2,004,184,631
精算(損)益列入保留盈餘	(74,660)
調整後未分配盈餘	2,004,109,971
本期淨利	393,741,202
提列法定盈餘公積(10%)	(39,374,120)
本期可供分配盈餘	2,358,477,053
分派項目：	
普通股股票股利(每股新台幣0元)	-
普通股現金股利(每股新台幣1.295元)	(197,234,474)
期末未分配盈餘	2,161,242,579

附註：

(1)法定盈餘公積及特別盈餘公積提列方式及比例，依公司法相關法令規定辦理。

(2)本次盈餘分派，係優先分配 103 年度可分配盈餘，不足部份則自以前年度之未分配盈餘撥應。

(3)董監酬勞及員工紅利分別為新台幣 9,000,000 元及新台幣 20,998,684 元。

3. 預期重大變動說明：無

(七)本次股東會擬議之無償配股對公司營業績效及每股盈餘之影響：

本公司本年度並無配發無償配股，故不適用。

(八)員工分紅及董事、監察人酬勞：

1. 本公司章程所載員工分紅及董事、監察人酬勞之成數或範圍：

本公司年度決算如有盈餘，依下列順序分派之：

一、提繳稅捐。

二、彌補虧損。

三、提存百分之十為法定盈餘公積。

四、依法令或主管機關規定提撥或迴轉特別盈餘公積。

五、就一至四款規定數額分派後剩餘數以不高於百分之三提撥為董事、監察人酬勞。

六、當年度決算盈餘扣除一到五項後餘額為當年度可分配盈餘合計數，除保留部

份於以後年度再行決議分派外，其分派比率為員工紅利不低於當年度可分配盈餘合計數之百分之一，不高於當年度可分配盈餘合計數之百分之十。員工紅利之分派得以現金或股票方式發放，其分派對象得包括符合一定條件之從屬公司員工，該一定條件授權董事會訂定之。本公司盈餘分派，應優先分配當年度可分配盈餘，不足部份則自以前年度之未分配盈餘提撥。

2. 本期估列員工紅利及董事、監察人酬勞金額之估列基礎、配發股票紅利之股數計算基礎及實際配發金額若與估列數有差異時之會計處理：

本期(103 年度)員工紅利與董事、監察人酬勞之估列基礎係依過去年度分配情形估列；本期估列費用若與董事會或股東會決議時有所差異，則依主管機關函釋處理，於股東會決議年度調整入帳或重編報表。

3. 董事會(104.3.24)通過之擬議配發員工分紅等資訊：

(1)配發員工現金紅利、股票紅利及董事、監察人酬勞金額：
員工現金紅利 20,998,684 元，股票紅利 0 元，董事及監察人酬勞為 9,000,000 元。

(2)擬議配發員工股票紅利金額及占本期稅後純益及員工紅利總額合計數之比例：不適用。

(3)考慮擬議配發員工紅利及董事、監察人酬勞後之設算每股盈餘：配發員工紅利及董事、監察人酬勞金係以費用列帳，且擬議之員工紅利係全數以現金配發，故對 103 年度稅後基本每股盈餘並無影響。

4. 前一年度員工分紅及董事、監察人酬勞之實際配發情形：

	一〇二年度盈餘分配			
	股東會決議實際配發數	原董事會通過擬議配發數	差異數	差異原因
員工現金紅利	19,804,964 元	19,804,964 元	-	-
董監酬勞	9,000,000 元	9,000,000 元	-	-

(九)公司買回本公司股票情形：無。

二、公司債（含海外公司債）辦理情形：無。

三、特別股辦理情形：無。

四、海外存託憑證辦理情形：無。

五、員工認股權憑證辦理情形：

(一)公司尚未屆期之員工認股權憑證辦理情形 ： 無。

(二)累積至年報刊印日止取得員工認股權憑證之經理人及取得認股權憑證可認股數前十大員工之姓名、取得及認購情形：無。

六、限制員工權利新股辦理情形：無。

七、併購或受讓他公司股份發行新股辦理情形：無。

八、資金運用計畫執行情形：

前各次發行或私募有價證券尚未完成或最近三年內已完成且計畫效益尚未顯現者：無。

伍、　營運概況

一、業務內容

1. 業務範圍

(1)所營業務之主要內容

①精密機械（工作母機、醫護床）及有關機械零件模具等之製造加工買賣業務。

②機械鋼模紡織機配件之製造加工買賣業務。

③電腦週邊設備之製造加工買賣業務。

④電工製品（工業用殺蟲燈、乾燥機、取暖用具、小型冰箱）製造加工買賣業務。

(2)營業比重

單位：新台幣仟元

年度 產品項目	102 年度		103 年度	
	營業收入淨額	比重(%)	營業收入淨額	比重(%)
BACK COVER	4,197,767	43.93	4,799,145	50.83
BEZEL	2,356,465	24.66	2,139,771	22.67
其他	3,001,394	31.41	2,501,745	26.50
合計	9,555,626	100.00	9,440,661	100.00

(3)公司目前之商品(服務)項目

產品	用途或功能	最終產品
A. 金屬沖壓框架(Bezel) B. 金屬沖壓背板(Back Cover) C. 分流器(Inverter) D. 遮蓋板(Shielding) E. 小尺寸製品(Lamp Cover、Gnd Plate、Bracket)	框架(Bezel)是用來固定液晶面板及強化整體結構剛性，保護液晶面板及固定放置在背光模組中；背板(Back cover)是整個背光模組的主要支撐結構；分流器(Inverter)及遮蓋板(Shielding)主要用於 LCD 背面 PCB 板之防護；Lamp Cover 主要用於 LCD 內燈管之防護；Gnd Plate 主要用於 LCD 結構件之連接固定。	液晶電視、平板電腦、手機、筆記型電腦、液晶監視器、電腦周邊產品、車用液晶顯示器、工業電腦…等。

(4)計畫開發之新產品(服務)

本公司為專業之金屬沖壓廠並具備精密模具開發設計製造能力，配合面板廠、背光模組廠及系統廠等客戶，生產符合市場各尺寸 TFT-LCD 之 TV、NoteBook、Monitor、Tablet 等相關零組件，由於未來終端消費性電子產品持續朝向輕、薄、內外機構件整合及金屬外觀之趨勢發展，本公司也將產品線由內構件拓展至外觀件，並持續維護與客戶間的合作關係，以提供多樣化的產品服

務給客戶。

2. 產業概況

(1)產業之現況與發展

沖壓零組件的應用層面涵蓋範圍相當廣泛，以終端應用產品來看，包含 3C 產品、醫療器材、汽車電子及其他電機電子產品等，隨著消費性電子產品朝向輕薄的趨勢發展，製作工藝也朝更精密化及彈性化的方向延伸，故具備模具開發能力及自動化程度高的廠商，可在生產成本、產品品質及生產效率上取得優勢，不易被新進業者取代。面對電子產品生命週期短暫與快速變化的特性，為符合市場需求及增加產品附加價值，嘉彰將致力於精密模具開發與製作，確保品質穩定等，以提供客戶多元化選擇及高品質產品。本公司主要從事生產 TFT-LCD 相關產品所需之金屬沖壓內外機構件，主要應用領域包含 TV、NB、Tablet、Monitor 等產品。

① 液晶電視

市場研究機構 DisplaySearch 預估，2015 年全球電視面板出貨將達 2.61 億片，較 2014 年的 2.49 億片，年成長 4.82%，主要是受到電視面板需求仍強，各種電視型號持續推出，以及三星、LG 與 Sony 等品牌的積極出貨目標所致；若以終端產品出貨量來看，DisplaySearch 也預估，2015 年全球液晶電視出貨量約為 2.39 億台，年增 7%，相較之下，電視面板出貨年成長率不到 5%，低於全球液晶電視出貨，主要是因為電視品牌廠須調整庫存，以及面板廠將生產重點放在大尺寸產品上，尺寸愈大，相對出貨數量就會變少。此外，關於電視品牌廠全球市占的部分，研究機構 WitsView 預估，2015 年兩大韓系品牌將仍穩居液晶電視市場龍頭，兩者合計市佔可望突破 40%，中國品牌廠市占僅小幅拉升到 27.9%，至於日系品牌在中韓品牌夾殺之下，市佔率將衰退到 14.5%。

②筆記型電腦及平板電腦

2014 年筆記型電腦市場經歷了 Windows XP 退役帶來的換機潮及微軟與品牌廠合作祭出的低價筆電等刺激方案後，使全球筆電從 2013 年的谷底爬起，根據 TrendForce 報告顯示，2014 年整體筆電出貨達 1.75 億台，相較於 2013 年的 1.69 億台，年成長 3.6%，其中，前七大品牌的成長更高達 14.1%。展望未來，TrendForce 預估 2015 年筆電整體市場出貨量(約 1.75 億台)僅能與去年持平，意味著品牌追求的成長將來自於其他品牌的衰退；其中，隨著 2 in 1 筆電的價格逐步到位，且規格優化，未來連蘋果也將推出 12.9 吋 iPad Pro 加入戰局，將推動出貨量快速成長，預估 2015 年 2 in 1 產品占整體筆電市場比重，將從去年的 4~5%，提升到 8~10%。

根據 TrendForce 報告顯示，2014 年平板電腦出貨約 1.92 億台(7 吋以上產品、

不含 2 in 1 PC 機種)，年衰退 2.2%，顯示平板電腦已走入產品成熟期，其面臨的問題除了市場飽和之外，最主要仍是在生活中所扮演的重要性不足、被取代性高，因此呈現換機潮不明顯及拓展市場不易等問題；此外，平板電腦在 2014 年主要的變化除了全球出貨總量首次下滑以外，前五大品牌也開始出現名次更動的情況，而前五大品牌市佔合計從 2013 年的 70%下跌至 66.1%，更顯示出品牌影響力開始下降，消費者對非某一品牌不買的情況因選擇變多而漸漸減少。綜觀 2015 年度，TrendForce 預估全球平板電腦出貨約 1.858 億台，年衰退幅度約 3.2%，但品牌廠若不找出新的應用或商業模式，將可能面臨其他裝置(如：Phablet)的強勢競爭而淘汰。

③液晶監視器

研究機構 WitsView 表示去年液晶監視器市場經歷了近幾年來少見的面板供給短缺狀況，在供給受限下抑制了整體液晶監視器全年出貨量，預估 2014 年液晶監視器(含一體成型機 AIO)出貨約 1.5 億台，年衰退 5.1%。2015 年液晶監視器出貨回歸需求面，整體出貨衰退幅度將縮小，全年液晶監視器出貨含 AIO 合計約 1.48 億台，年減 1.3%，其中液晶監視器出貨約 1.31 億台，年衰退 1.9%；AIO 約 1,700 萬台，年增率約 3.2%。研究機構推估 2015 年液晶監視器出貨衰退幅度縮小，主因有三：首先，面板廠陸續在這兩年新增多條 8.5 代線，增加液晶監視器的面板供給，故 2015 年面板供應將不虞匱乏，使出貨回歸需求面；其次，面板供應增加表示品牌廠有更大議價空間來壓低面板成本，有利於下半年旺季促銷策略訂定；最後，北美因微軟停止支援 Windows XP 而帶動的商務換機潮，部分需求遞延至明年發酵，也讓 2015 年上半年市場需求有值得期待之處。

(2)產業上、中、下游之關聯性

沖壓製品上游主要為原料提供者，而其下游幾乎涵蓋各行各業，就本公司而言，目前主要產品為 TFT-LCD 相關之沖壓零組件，茲就產業上、中、下游關聯性列示如下：

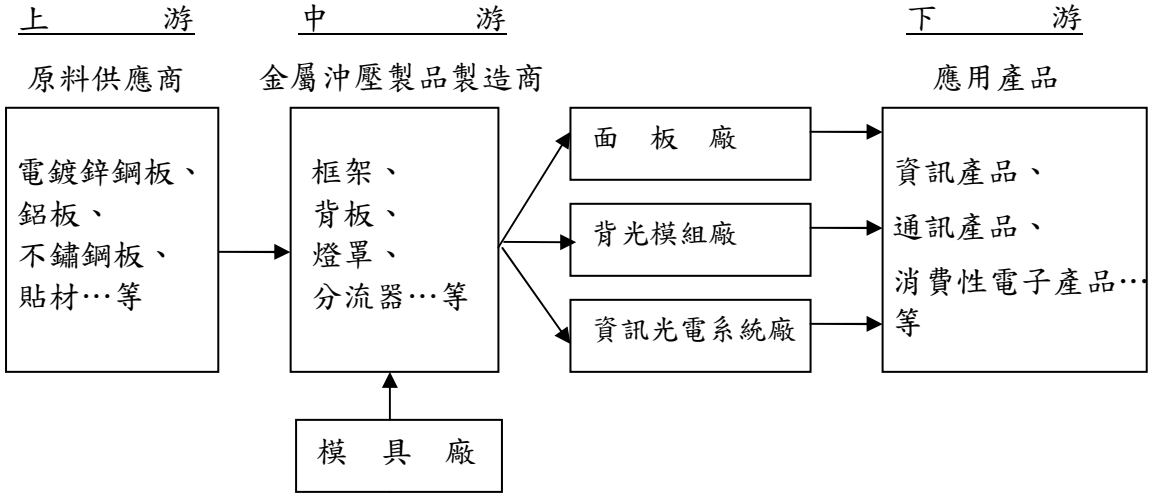

(3)產品發展趨勢

近年來 TFT-LCD 產業蓬勃發展，市場規模亦隨之擴展，其中資訊、通訊、消費性電子及家電產品在全球 TFT-LCD 產值成長中扮演著重要的角色，與本公司產業前景息息相關，產品未來發展趨勢也值得關注。

由於液晶電視終端產品競爭激烈，雖然 LCD 技術為電視主流，但廠商仍持續創新，以帶來更多附加價值，以今年所舉辦的美國消費電子展(CES)來看，4K 超高解析度、曲面電視、廣色域電視(Wide-color Gamut)仍是展場焦點，而量子點(Quantum Dot，QD)技術也成為熱門討論話題，市場研調機構 DisplaySearch 指出，量子點技術可創造更真實畫面，非常接近人眼的完整可視範圍，因此預估量子點電視成長迅速，全球出貨將從今年的 130 萬台增加至 2018 年的 1,870 萬台，而曲面電視 2014 年出貨約 180 萬台，至 2016 年將達到出貨巔峰，來到 820 萬台水準；另外，資策會 MIC 也預估，2015 年 4K2K TV 出貨比重將較去年翻倍，將從去年的 6.2%成長至今年的 13.3%。整體而言，關於超高解析度、窄邊框、無邊框、大尺寸及薄型化的外觀設計將持續演進，以提供消費者更好的視覺饗宴。

2014年度筆記型電腦市場受到平板電腦應用及創新不足之影響下，出貨衰退幅度低於原本市場預期，預估未來筆記型電腦將持續朝向輕薄、觸控、2 in 1筆電(即變形筆電)、高解析度及節能等產品趨勢發展。再者，隨著大尺寸手機的發展態勢明確及變形筆電的推陳出新，可攜式裝置間的區分界線越趨模糊，未來平板電腦產品設計除了持續朝向更輕薄、窄邊框、節能低功耗、高解析度等趨勢發展以外，品牌廠也須找出新的應用創新模式，以因應其他產品的替代效應。

在液晶監視器方面，WitsView 表示廣視角新產品的普及是2015年液晶監視器發展的另一個重頭戲。2014年廣視角液晶監視器滲透率可如預期達到29%，2015年在各面板廠持續增加廣視角面板供應，加上消費者對於廣視角產品接受度提高之狀況下，預估滲透率將上看40~45%。

綜上所述，消費者對 3C 產品的需求增加、追求外觀設計及多功能等潮流帶動

之下，將使產品設計朝向薄型化、輕量、高質感及高精密等方向發展；此外，3C 產品更迭快速，相關廠商需提升自動化設備及具備高速生產能力，以因應大量需求並達到規模經濟，為未來金屬沖壓加工產業重要的發展趨勢。

(4)競爭情形

本公司為專業的金屬沖壓件製造商，金屬沖壓之零組件應用範圍相當廣泛，幾乎涵蓋所有 3C 產品，嘉彰目前所生產的沖壓件，主要應用於 TV、NB、Tablet 及 Monitor 之前框、背板、支架…等，主要競爭對手為州巧、智強、及成、錦明等。

本公司與同業最大差異是本公司擁有最完整的製程及生產線，生產據點遍及大陸光電供應鏈聚落，在華東及華南地區共設有七個生產據點，各子公司營運皆具一定規模，主要客戶為全球知名面板、背光模組及系統廠等，本公司累積多年精密模具開發、設計與製造經驗，具專業模具開發設計能力，因此無論從公司規模、生產技術及接單能力而言，在同業中均佔有一席之地。

3.技術及研發概況　　單位:新台幣仟元；%

項目＼年度	102 年度	103 年度
研發費用	74,779	72,613
營業收入淨額	9,555,626	9,440,661
研發費用/營業收入淨額	0.78%	0.77%

最近二年度本公司投入研發費用占營業收入淨額比率介於 0.77%~0.78%間，變化不大。研究發展方向持續朝消費性家電產品及照明產品外觀表面部件研發。

本公司配合液晶面板客戶開發 LED 背光模組之散熱組合裝置，係設置在液晶顯示設備之金屬背板內部，並與 LED 系統客戶開發鋁合金之外觀件，提供更多外觀造型及功能，以增加市場競爭力。除了成功生產市場各標準尺寸 TFT-LCD、NoteBook、Monitor、TV 所需之金屬沖壓零組件，本公司開發完成液晶面板之框架組接結構，強化框架結構強度並提升平面度及結合處質感，以及研發液晶顯示設備用之金屬背板結構，使金屬背板能達到輕量化。

本公司具有模具開發之設備，能夠符合客戶大量且迅速之開模需求，並且開發快速架模及拆模裝置，提高換模作業效率，產品製造過程中本公司導入沖壓自動化之生產設備並簡化沖壓工程，提升生產效率及成本競爭力。

4.長、短期業務發展計畫

(1)短期業務計劃

①擴大客戶基礎，增加市場佔有率

逐步提高大陸、日本與韓國客戶的比重，擴大市場滲透力，增加營收規模。

②強化客戶服務品質，確保競爭優勢

提供快速與高品質的技術服務，與其他同業產生差異化，增加公司價值。

③與客戶共同開發產品，增加市場進入障礙

藉由提供客製化產品，增加附加價值與提高進入障礙。

④開發金屬表面處理工藝，提供客戶整合服務

(2)長期業務計劃

①開發新的市場，降低營運風險

藉由開發其他可運用金屬沖壓件的領域應用，降低產品集中於家電及電腦週邊的營運風險。

②開發整合性產品，提高產品附加價值，與客戶達到雙贏

向產業價值鏈附加價值較高的領域投資與開發，增加產品的附加價值，提供客戶一站式服務。

③強化人員培訓，建立企業文化

除持續培育技術等專業性人才，以因應公司未來經營目標外，另為因應公司之未來持續成長，培養組織成員對企業文化之認同，以建立共同價值觀之組織文化，達到永續經營之共同願景。

二、市場及產銷概況

1.市場分析

(1)主要商品之銷售地區

單位：新台幣仟元；%

銷售地區	102 年度		103 年度	
	金額	比率	金額	比率
中國大陸	7,739,175	80.99%	7,366,264	78.03%
台　　灣	1,704,025	17.83%	1,943,973	20.59%
其　　他	112,426	1.18%	130,424	1.38%
總　　計	9,555,626	100.00%	9,440,661	100.00%

(2)市場佔有率

本公司為 TFT-LCD 沖壓零組件之生產廠商，由於金屬沖壓之零組件應用非常廣泛，幾乎涵蓋所有 3C 產業，且沖壓製件之材質、規格、單價均隨其所應用之終端產品而有所差異，因此該行業各廠商之市佔率排名資料不易統計。此外，本公司累積近 30 年模具開發、設計與製造經驗，具專業模具開發設計能力，不須仰賴

同業，因此無論從公司規模、生產技術及接單能力而言，於同業中佔有一席之地。

(3)市場未來之供需狀況與成長性

①市場需求狀況與成長性：

在市場需求方面，依據資策會 MIC 統計資料指出，2012~2015 年全球液晶電視出貨尺寸中，50 吋以上的電視出貨比重，一路從 2012 年的 8%成長至 2015 年的 17.2%；此外，LCD TV 的平均尺寸，也從 2012 年的 36.9 吋、成長至 2014 年的 41.4 吋，預估隨著終端大尺寸電視需求持續提升之下，整體產業產值也可望隨之成長；在平板電腦方面，由於目前廠商產品創新力不足，已無法讓消費者感到驚艷，整體市場需求已由過去的高度成長改為小幅成長或衰退；至於在 NB 及監視器的部分，由於市場已進入成熟期，市場需求則呈現持平或小幅衰退之情況。

②市場供給狀況與成長性：

國內外從事 TFT-LCD 產品所需之金屬沖壓內、外機構件廠商為數眾多，但各公司生產規模及產品應用領域不盡相同，目前國內生產金屬沖壓件之廠商包含州巧、智強、及成、錦明及元鐙等公司。

本公司定位為全方位專業金屬沖壓件之製造商，從產品設計、模具開發製造、沖壓加工等一連貫製程，皆由公司自行完成，除海外產能具一定規模以外，也大量設置自動化的機器設備，相較於國內同業，嘉彰具優異的產品設計開發、生產技術及量產能力，且擁有相當的規模經濟，在此完備的基礎下足以因應未來市場之成長。

(4)競爭利基

①具有經濟規模進入障礙，滿足客戶需求

光電產業為高度資本密集及技術密集的產業，產品變化快速，且講求產業供應鏈效率，對於供應品質及交期要求嚴格。本公司在光電沖壓領域累積長期的經驗及技術，在模具設計及製造產能已具經濟規模，且在財務上相對穩健，對於新進入者及現有經營規模較小者形成一定程度的進入障礙。

②擁有模具精密整合技術，提供多元化服務

本公司在模具開發之精密度及速度上相較具有競爭優勢，尤在客戶產品設計先期階段協助客戶進行機構設計，並在後續試模提供客戶產品設計改善意見，縮短客戶認證及後續量產時間，讓客戶無須額外尋找模具廠商及思考替代產能。

③提供沖壓零組件內外部機構件整合設計製造服務

本公司具備沖壓零組件內外部機構件整合設計與製造服務能力，提供客戶功能性內機構件與外觀表面金屬部件製造之一條龍式整合服務，協助客戶降低供應

鏈成本與附加價值能力。

④完整供應鏈佈局優勢，提供客戶產品生產彈性

隨著大陸成為世界製造工廠，台灣、日本及韓國光電及資訊大廠亦分別於大陸設立經營據點，本公司亦配合全球客戶透過間接投資於大陸華東長江三角洲及華南珠江三角洲地區建置生產基地，就近服務全球大廠。相較於同業沖壓廠，本公司進入大陸時間較早，建制成本較同業享有優勢。

⑤致力發展自動化設備，提供生產彈性及快速反應能力

本公司藉由累積光電生產經驗，致力於發展及設計自動化生產設備，透過客製機器人提升製程自動化，除可提供生產彈性及快速反應能力外，尚可垂直整合以提高生產效率及生產品質。

⑥專注本業經營，經營團隊專業素質高

本公司對於產品品質及技術水準要求嚴格，不斷開發新產品，於光電金屬沖壓產業具有相當之競爭優勢。目前之經營團隊戮力本業，對產業環境變化、產品發展趨勢、生產製造及行銷業務等各方面經驗豐富；對於掌握公司未來整體競爭力與永續經營具有相當大之信心。

(5)發展遠景之有利、不利因素與因應對策

①有利因素

A.液晶顯示器市場應用市場滲透率擴大

隨著液晶顯視器應用市場從資訊電子到家電應用，下游應用領域廣泛，隨全球面板大廠產能開出，產品單價已到市場可接受水平，讓原僅在已開發國家的取代傳統CRT效應擴散到新興開發中國家市場，市場規模大幅擴大，本公司營運受惠光電市場發展趨勢，營運展望穩健成長。

B.品質及交期深受客戶肯定

本公司主要客戶為台系、韓系及日系的光電面板大廠及具全球運籌能力之背光模組廠，因本公司深耕光電金屬沖壓市場，在業界累積優良的品質形象與信譽，並在客戶間建立了良好的口碑，有利於開拓客源與爭取業務。

C.生產產能及模具設計開發具經濟規模，滿足客戶生產需求

本公司在兩岸光電金屬沖壓佈局完整，在大陸主要光電及資訊供應鏈聚落皆有生產據點，配合本公司在模具開發的生產彈性及製造技術，相較於同業更具競爭優勢。

②不利因素與因應對策

A.原物料價格上漲，零件成本大幅提高

因應對策：

1. 透過供應商蒐集市場動態資料及並持續開發新可用材料，另針對重要原物料採取事先預訂的方式降低短期(約一個季度)採購成本。
2. 利用衍生性金融商品在可管控風險及合理成本前提下，規避中長天期原物料漲價風險。
3. 持續改善製程技術，強化開模能力，以提高競爭力，並在成本方面推動節流專案，嚴控管銷支出。

B.產品生命週期短，企業管理風險提高

因應對策：

資訊及光電相關產品日新月異，生命週期越來越短,客戶下單週期也有越來越短趨勢，本公司採取接單生產，針對特殊規格之原物料嚴格控管，積極降低庫存，減少產品呆滯之損失。

C.產品價格及利潤持續壓縮

因應對策：

由於面板金屬沖壓供應商競爭者眾，隨著液晶電視大尺寸及低價格的趨勢下，當面板廠面臨降價壓力時，將進一步壓縮零組件供應商之價格及毛利率，造成供應商削價競爭。

本公司將朝向高附加價值之結構之沖壓件生產，並積極進行生產技術升級，增加高毛利率產品之生產比重，另持續改善製程技術，降低成本。

2.主要產品之重要用途及產製過程

(1) 主要產品之重要用途

本公司主要產品為TFT-LCD框架(Bezel)及背板(Back Cover)。由於TFT-LCD模組之設計，在以輕薄為目標的考量下，使其在外型與材料的選用上增加了相當限制，以下圖所示：TFT-LCD模組的主要架構為框架(Bezel)、玻璃組(Panel Assy)及背光模組(BLU)三大部分所組成。

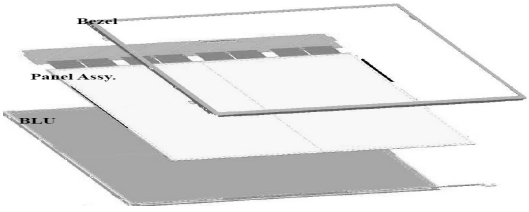

而背光模組的結構主要有光源、導光板、稜鏡片、擴散片、反射膜及背板等，其中背板(Back cover)是整個背光模組的主要支撐結構，同時亦作為電磁波干擾的屏障，並促進散熱及使溫度均勻化，避免局部溫度過熱，所以使用的材料除了要滿足上述的特性要求，亦需提供足夠之機械強度，且能承受複雜的加工形狀。而背光模組的結構是以膠框為主體，再搭配一些光學模片(Optic

Film)、導光板及燈管組(Lamp Assy-包括燈罩、燈管罩(Shielding)…)，因此整個模組其實就是框架結合膠框來包住所有部件，而框架(Bezel)又比膠框堅固且設計較為簡單，因此框架(Bezel)及背板(Back Cover)的設計便成為 TFT-LCD 整體架構中極為重要的一環。

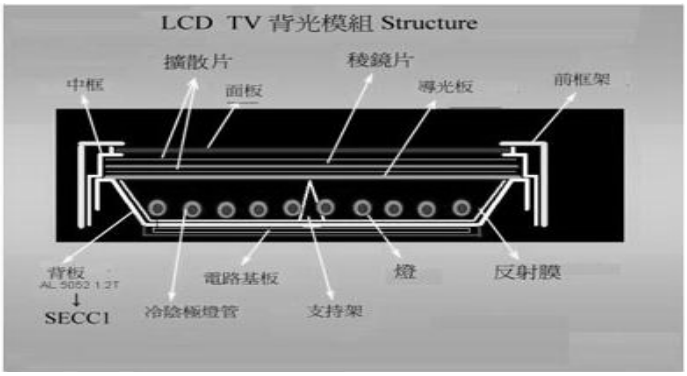

(2)產製過程

本公司為專業金屬沖壓製品製造商，主要營業項目為 TFT-LCD 用前框架(Bezel)、背板(Back Cover)、燈罩(Lamp Cover)、分流器(Inverter) …等，其生產方式及流程如下：

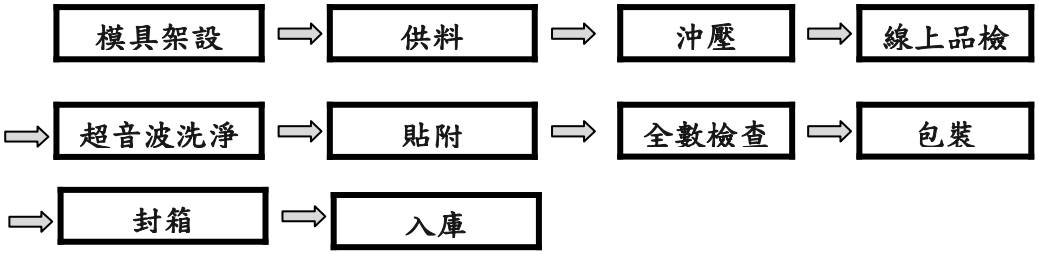

3.主要原料供應狀況

主要原料	供應廠商	供應狀況
鍍鋅鋼板	美生、春源、永光華 麗鋼、大宇、弘原	良好
鋁板	春源、聯銘、榮豐 賀華、群達龍	良好
不鏽鋼板	嘉發、新鋼	良好
貼材	維麒、維鯨	良好
鉚釘	裕誠	良好

4.主要進銷貨客戶名單

(1)最近二年度任一年度中曾占進貨總額百分之十以上之供應商名稱及其進貨金額與比例，並說明其增減變動原因：

單位：新台幣仟元

項目	102 年度				103 年				104 年第一季			
	名稱	金額	占全年度進貨淨額比率(%)	與發行人之關係	名稱	金額	占全年度進貨淨額比率(%)	與發行人之關係	名稱	金額	占當年度截止前一季止進貨淨額比率(%)	與發行人之關係
1	A 公司	491,470	10.37	無	A 公司	408,050	8.34	無	A 公司	37,810	3.49	無
2	B 公司	219,450	4.63	無	B 公司	42,920	0.88	無	B 公司	1,477	0.14	無
3	C 公司	150,599	3.18	無	C 公司	224,088	4.58	無	C 公司	49,315	4.55	無
4	其他	3,879,420	81.82	-	其他	4,215,576	86.20	-	其他	994,089	91.82	-
	進貨淨額	4,740,939	100.00		進貨淨額	4,890,634	100.00		進貨淨額	1,082,691	100.00	

本公司 103 年度採購金額較高，主係採購性質因客戶別產品結構改變所以導致結構性變化，主要採購材料屬完全競爭市場，本公司依照採購當時市場供需及客戶下單指定用料，調整往來供應商。

(2) 最近二年度任一年度中曾占銷貨總額百分之十以上客戶名稱及其銷貨金額與比例，並說明其增減變動原因：

單位：新台幣仟元

項目	102 年度				103 年度				104 年第一季			
	名稱	金額	占全年度銷貨淨額比率(%)	與發行人之關係	名稱	金額	占全年度銷貨淨額比率(%)	與發行人之關係	名稱	金額	占當年度截止前一季止銷貨淨額比率(%)	與發行人之關係
1	A 公司	2,259,085	23.64	無	A 公司	2,423,235	25.67	無	A 公司	464,052	22.81	無
2	B 公司	966,734	10.12	無	B 公司	719,482	7.62	無	B 公司	120,947	5.95	無
3	C 公司	912,082	9.54	無	C 公司	1,283,616	13.60	無	C 公司	197,275	9.70	無
	其他	5,417,725	56.70	-	其他	5,014,328	53.11	-	其他	1,099,302	61.54	-
	銷貨淨額	9,555,626	100.00	-	銷貨淨額	9,440,661	100.00	-	銷貨淨額	1,881,576	100.00	-

本公司 103 年度產業形態改變，景氣開始逐漸回溫，但成長力道未如往年度強勁及客戶供應鏈調整，光電業產業外移，致使營業額減少。

5.最近二年度生產量值表

單位：PCS；新台幣仟元

年度 / 生產量值 / 主要商品（或部門別）	102 年度			103 年度		
	產能	產量	產值	產能	產量	產值
BACK COVER	162,932,720	114,052,904	3,576,983	185,974,767	130,182,337	4,485,713
BEZEL	136,434,618	88,682,502	2,076,861	145,125,031	94,331,270	1,979,881
其他	352,923,404	211,754,042	5,997,639	338,813,726	220,228,922	7,079,193
合計	652,290,743	414,489,448	11,651,483	669,913,524	444,742,529	13,544,787

103 年度相較於 102 年度生產量值因受景氣開始逐漸回溫及供應鏈結構性調整，產量較去年增加。

6.最近二年度銷售量值表

單位：PCS；新台幣仟元

年度 / 銷售量值 / 主要商品	102 年度					
	中國大陸		台灣		外銷	
	量	值	量	值	量	值
BACK COVER	109,196,668	3,347,660	3,702,745	850,107	-	-
BEZEL	85,995,767	2,280,261	2,239,181	76,204	-	-
其他	97,713,966	2,111,254	14,560,136	777,714	112,426,491	112,426
合計	292,906,401	7,739,175	20,502,062	1,704,025	112,426,491	112,426

年度 / 銷售量值 / 主要商品	103 年度					
	中國大陸		台灣		外銷	
	量	值	量	值	量	值
BACK COVER	117,748,503	3,939,394	2,231,804	118,895	-	-
BEZEL	87,079,897	1,636,196	404,832	23,641	-	-
其他	92,616,493	1,790,674	16,952,204	1,801,437	130,423,759	130,424
合計	297,444,893	7,366,264	19,588,840	1,943,973	130,423,759	130,424

103 年度相較 102 度因受大環境景氣影響和產業結構改變，及配合客戶供應鏈產品組合調整，銷售量值大陸地區較 102 年減少，台灣地區較 102 年度增加。

三、從業員工最近二年度及截至年報刊印日止從業員工人數、平均服務年資、平均年齡及學歷分佈比率

年度		102 年度	103 年度	104 年度 4 月 30 日
員工人數	直接	173	194	173
	間接	173	173	171
	合計	346	367	344
平均年歲		36.36	37.01	37.20
平均服務年資(年)		3.89	4.82	4.72
學歷分佈比率(%)	博士	-	-	–
	碩士	5%	5%	5%
	大專	41%	38%	39%
	高中	35%	39%	38%
	高中以下	19%	18%	18%

四、環保支出資訊

最近年度及截至年報刊印日止，公司因污染環境所受損失(包括賠償)及處分之總額,並說明未來因應對策(包括改善措施)及可能之支出(包括未採取因應對策可能發生損失、處分及賠償之估計金額，如無法合理估計者，應說明其無法合理估計之事實)：無。

五、勞資關係

1. 列示公司各項員工福利措施、進修、訓練、退休制度與其實施狀況，以及勞資間之協議與各項員工權益維護措施情形

(1)員工福利措施及實施狀況

本公司福利措施分為公司提供之福利措施及職工福利委員會提供之福利措施：

公司提供之福利措施：勞健保、提撥勞工退休金、團體意外保險、免費員工定期健康檢查、每年特殊作業健康檢查、差旅費補助、員工免費膳食、員工免費制服、安全鞋、年終尾牙、年終獎金、資深員工獎勵，依據個人績效表現，提供具激勵性員工分紅；設置哺乳室、汽機車免費停車場；提供遠道同仁員工宿舍。

職工福利委員會提供之福利措施：舉辦員工旅遊、定期舉辦員工聚餐會、不定期舉辦趣味競賽活動、三節獎金及禮品、五一勞動節禮金、生日禮金、員工在職進修補助、員工子女獎學金補助、簽訂特約廠商、婚喪喜慶之生育補助、結婚賀儀、喪葬慰助、傷病慰助等。

(2)員工進修及訓練

本公司重視人才培育及員工發展，本公司教育訓練體系，結合企業文化、經營策略、專業職能，建構出各職務所需之核心職能與管理職能所需進修之課程。本公司教育訓練體系共區分為：廠內教育訓練、廠外教育訓練、工作崗位訓練、新進人員教育訓練、環安衛教育訓練。

新進人員方面已開始執行輔導員制度，並預計於今年推動接班人計劃，期使所有同仁在職涯發展上有完整的成長過程。展望未來本公司將繼續秉持終身學習的理念，達到全人教育的目的。於 103 年度舉辦的訓練總時數近 1650 小時，訓練人次 653 人次，

(3)退休制度與實施狀況

本公司依勞動基準法之規定實施辦理，定期提撥勞工退休準備金，專戶儲存於台灣銀行，每年年底委請精算師精算，以確保退休金準備金準備充足。

自 94 年 7 月 1 日起實施勞退新制，依勞工退休金條例規定，凡選擇新制者，公司每月提撥不得低於勞工每月工資 6%至勞工退休金帳戶，並依退休金條例之規定辦理退休相關事宜。

(4)勞資協調之情形

本公司設置意見箱、每月召開動員月會及進行員工滿意度調查，重視員工意見，專人負責處理，溝通管道順暢，勞資關係和諧。

(5)各項員工權益維護措施

本公司訂有完善之文管管理，載明各項管理辦法，內容明訂員工權利義務及福利項目，並定期檢討修訂福利內容，以維護所有員工權益。

2. 最近年度及截至年報刊印日止，因勞資糾紛所遭受之損失，並揭露目前及未來可能發生之估計金額與因應措施，如無法合理估計者，應說明其無法合理估計之事實：無。

六、重要契約:

契約性質	當　事　人	契約起訖日期	主要內容	限制條件
借款契約	第一銀行、玉山銀行、上海銀行、永豐銀行、花旗銀行、中華開發	103/3-104/8	營運資金貸款及為子公司背書保證	無

陸、　財務概況

一、最近五年度簡明資產負債表及損益表

(一)簡明資產負債表及綜合損益表資料-國際財務報導準則

1. 簡明資產負債表(合併)

單位：新台幣仟元

項目＼年度		最近五年度財務資料(註1)					當年度截至104年3月31日財務資料(註2)
		99年	100年	101年	102年	103年	
流動資產				7,770,570	8,726,815	8,704,214	8,142,810
不動產、廠房及設備				2,524,849	2,771,079	2,752,360	2,623,812
無形資產				14,296	12,806	20,866	19,039
其他資產			不適用	527,586	569,815	588,001	638,051
資產總額				10,837,301	12,080,515	12,065,441	11,423,712
流動負債	分配前			3,259,012	4,058,089	3,523,738	3,039,358
	分配後			3,564,137	4,058,089	3,523,738	3,039,358
非流動負債				381,431	305,791	262,748	256,911
負債總額	分配前			3,640,443	4,363,880	3,786,486	3,296,269
	分配後			3,945,568	4,363,880	3,786,486	3,296,269
歸屬於母公司業主之權益				7,153,635	7,181,897	7,703,002	8,265,652
股本				1,525,626	1,523,046	1,523,046	1,523,046
資本公積				2,992,266	2,968,816	2,971,026	2,971,026
保留盈餘	分配前			2,909,024	3,102,524	3,247,172	3,206,871
	分配後			2,603,899	3,102,524	3,247,172	3,206,871
其他權益				(236,163)	108,616	524,408	413,160
庫藏股票				(8,856)	-	-	-
非控制權益				14,961	13,633	13,303	13,340
權益總額	分配前			7,196,858	7,716,635	8,278,955	8,127,443
	分配後			6,846,733	7,716,635	8,278,955	8,127,443

*註1: 各年度財務資料採用國際財務報導準則，且均經會計師查核簽證。

*註2: 當年度截至104年3月31日財務資料業經會計師核閱。

2.簡明資產負債表(個體)

單位：新台幣仟元

項目＼年度		最近五年度財務資料(註1)				
		99 年	100 年	101 年	102 年	103 年
流動資產			不適用	1,119,238	1,478,463	1,510,366
不動產、廠房及設備				386,182	383,700	368,956
無形資產				12,352	10,398	17,244
其他資產				6,623,782	7,181,772	7,820,490
資產總額				8,141,554	9,054,333	9,717,056
流動負債	分配前			582,987	1,048,657	1,190,440
	分配後			888,112	1,048,657	1,190,440
非流動負債				376,670	302,674	260,964
負債總額	分配前			959,657	1,351,331	1,451,404
	分配後			1,264,782	1,351,331	1,451,404
歸屬於母公司業主之權益				7,181,897	7,703,002	8,265,652
股本				1,525,626	1,523,046	1,523,046
資本公積				2,992,266	2,968,816	2,971,026
保留盈餘	分配前			2,909,024	3,102,524	3,247,172
	分配後			2,603,899	3,102,524	3,247,172
其他權益				(236,163)	108,616	524,408
庫藏股票				(8,856)	-	-
非控制權益				-	-	-
權益總額	分配前			7,181,897	7,703,002	8,265,652
	分配後			6,876,772	7,703,002	8,265,652

*註 1: 各年度財務資料採用國際財務報導準則，且均經會計師查核簽證。

3. 簡明綜合損益表(合併)

單位：新台幣仟元

年度 項目	最近五年度財務資料(註1)					當年度截至104年3月31日財務資料(註2)
	99年	100年	101年	102年	103年	
營業收入			8,249,775	9,555,626	9,440,661	1,881,576
營業毛利			1,625,750	1,642,905	1,438,904	177,644
營業損益			808,578	706,642	448,977	(49,096)
營業外收入及支出		不適用	42,595	(38,524)	87,039	20,288
稅前淨利			851,173	668,118	536,016	(28,808)
繼續營業單位本期淨利			614,772	497,173	393,411	(40,264)
停業單位損失			–	–	–	–
本期淨利(損)			614,772	497,173	393,411	(40,264)
本期其他綜合損益(稅後淨額)			(235,433)	344,903	415,717	(111,248)
本期綜合損益總額			379,339	842,076	809,128	(151,512)
淨利歸屬於母公司業主			614,802	498,501	393,741	(40,301)
淨利歸屬於非控制權益			(30)	(1,328)	(330)	37
綜合損益總額歸屬於母公司業主			379,369	843,404	809,458	(151,549)
綜合損益總額歸屬於非控制權益			(30)	(1,328)	(330)	37
每股盈餘(註3)			4.03	3.27	2.59	(0.26)

*註1: 各年度財務資料採用國際財務報導準則，且均經會計師查核簽證。

*註2: 當年度截至104年3月31日財務資料業經會計師核閱。

*註3：除102及103年度之每股盈餘外，其餘係追溯調整後之金額。

4. 簡明綜合損益表(個體)

單位：新台幣仟元

年度 項目	最近五年度財務資料(註1)				
	99 年	100 年	101 年	102 年	103 年
營業收入			829,095	1,706,216	1,943,546
營業毛利			192,312	2,159	440,600
營業損益			(53,088)	176,611	141,953
營業外收入及支出			701,186	338,955	263,669
稅前淨利			648,098	515,566	405,622
繼續營業單位本期淨利			614,802	498,501	393,741
停業單位損失			–	–	–
本期淨利(損)			614,802	498,501	393,741
本期其他綜合損益(稅後淨額)			(235,433)	344,903	415,717
本期綜合損益總額			379,369	843,404	809,458
每股盈餘			4.03	3.27	2.59

*註 1: 各年度財務資料採用國際財務報導準則，且均經會計師查核簽證。

(二)簡明資產負債表及損益表資料-我國財務會計準則

1.簡明資產負債表-我國財務會計準則(合併)

單位：新台幣仟元

項目＼年度		最近五年度財務資料(註)				
		99 年	100 年	101 年	102 年	103 年
流動資產		5,680,447	7,322,053	7,775,685	不適用	
基金及投資		32,044	53,786	168,235		
固定資產		2,227,202	2,698,134	2,571,219		
無形資產		75,168	59,878	76,333		
其他資產		147,700	175,703	242,166		
資產總額		8,162,561	10,309,554	10,833,638		
流動負債	分配前	2,051,093	2,789,614	3,262,289		
	分配後	2,380,493	3,132,688	3,567,414		
長期負債		-	-	-		
其他負債		449,665	367,158	376,000		
負債總額	分配前	2,500,758	3,156,772	3,638,289		
	分配後	2,830,158	3,499,846	3,943,414		
股本		1,317,601	1,524,771	1,525,626		
資本公積		2,416,608	2,992,298	2,992,266		
保留盈餘	分配前	2,031,253	2,292,029	2,562,648		
	分配後	1,701,853	1,948,955	2,257,523		
金融商品未實現損益		-	-	-		
累積換算調整數		(103,659)	343,684	108,704		
庫藏股票		-	-	(8,856)		
母公司股東權益		5,661,803	7,152,782	7,180,388		
非控制權益		-	-	14,961		
股東權益總額	分配前	5,661,803	7,152,782	7,195,349		
	分配後	5,332,403	6,809,708	6,890,224		

*註:上列各年度財務資料均經會計師查核簽證。

2. 簡明資產負債表-我國財務會計準則(個體)

單位：新台幣仟元

項目＼年度		最近五年度財務資料(註)				
		99 年	100 年	101 年	102 年	103 年
流動資產		1,197,588	1,472,859	1,121,618		
基金及投資		4,870,724	5,942,681	6,556,317		
固定資產		439,035	407,681	385,125	不適用	
無形資產		-	-	-		
其他資產		74,983	71,731	76,315		
資產總額		6,582,330	7,894,952	8,139,375		
流動負債	分配前	470,812	366,155	582,987		
	分配後	800,212	709,229	888,112		
長期負債		-	-	-		
其他負債		449,715	376,015	376,000		
負債總額	分配前	920,527	742,170	958,987		
	分配後	1,249,927	1,085,244	1,264,112		
股本		1,317,601	1,524,771	1,525,626		
資本公積		2,416,608	2,992,298	2,992,266		
保留盈餘	分配前	2,031,253	2,292,029	2,562,648		
	分配後	1,701,853	1,948,955	2,257,523		
金融商品未實現損益		-	-	-		
累積換算調整數		(103,659)	343,684	108,704		
庫藏股票		-	-	-		
非控制權益		-	-	-		
股東權益總額	分配前	5,661,803	7,152,782	7,180,388		
	分配後	5,332,403	6,809,708	6,875,263		

*註：上列各年度財務資料均經會計師查核簽證。

3. 簡明損益表-我國財務會計準則(合併)

單位：新台幣仟元

項目 \ 年度	最近五年度財務資料（註1）				
	99 年	100 年	101 年	102 年	103 年
營業收入	8,396,631	8,480,100	8,249,775		
營業毛利	1,745,448	1,518,267	1,625,824		
營業損益	1,105,336	755,038	808,655		
營業外收入及利益	65,968	66,421	111,741	不適用	
營業外費用及損失	(144,000)	(71,828)	(70,332)		
繼續營業部門稅前損益	1,027,304	749,646	850,064		
繼續營業部門損益	806,231	656,056	613,663		
停業部門損益	-	-	-		
非常損益	-	-	-		
會計原則變動之累積影響數	-	-	-		
本期損益	806,231	656,056	613,663		
淨利歸屬於母公司業主	800,924	656,056	613,693		
淨利歸屬於非控制權益	5,307	-	(30)		
每股盈餘	5.82	4.50	4.02		

*註1：上列各年度財務資料均經會計師查核簽證。

4. 簡明損益表-我國財務會計準則(個體)

單位：新台幣仟元

項目 \ 年度	最近五年度財務資料（註1）				
	99 年	100 年	101 年	102 年	103 年
營業收入	1,522,446	1,185,413	829,095	不適用	
營業毛利	296,091	262,140	192,386		
營業損益	60,191	(11,051)	(53,000)		
營業外收入及利益	828,121	627,473	721,620		
營業外費用及損失	(49,885)	(3,661)	21,631		
繼續營業部門稅前損益	838,427	612,761	646,989		
繼續營業部門損益	800,924	656,056	613,693		
停業部門損益	-	-	-		
非常損益	-	-	-		
會計原則變動之累積影響數	-	-	-		
本期損益	800,924	656,056	613,693		
每股盈餘	5.82	4.50	4.02		

*註1：上列各年度財務資料均經會計師查核簽證。

(三)最近五年度簽證會計師姓名及查核意見

年度	會計師事務所	會計師姓名	查核意見
99	勤業眾信聯合會計師事務所	吳美慧、楊明哲	無保留意見
100	勤業眾信聯合會計師事務所	吳美慧、楊明哲	無保留意見
101	勤業眾信聯合會計師事務所	吳美慧、吳怡君	無保留意見
102	勤業眾信聯合會計師事務所	吳美慧、吳怡君	無保留意見
103	勤業眾信聯合會計師事務所	吳怡君、邵志明	無保留意見

二、最近五年度財務分析

1. 採用國際財務報導準則(合併)

年度 / 分析項目(註3)		最近五年度財務分析					當年度截至104年03月31日
		99年	100年	101年	102年	103年	
財務結構(%)	負債占資產比率			33.59	36.12	31.38	28.85
	長期資金占不動產、廠房及設備比率			300.15	289.51	310.34	309.76
償債能力%	流動比率		不適用	238.43	215.05	247.02	267.91
	速動比率			223.06	198.92	230.87	248.29
	利息保障倍數			51.20	58.42	43.21	(8.94)
經營能力	應收款項週轉率（次）			2.38	2.39	2.13	0.48
	平均收現日數			153.36	152.72	171.36	760.41
	存貨週轉率（次）			17.74	19.18	18.26	3.77
	應付款項週轉率（次）			4.09	4.28	4.18	1.00
	平均銷貨日數			20.57	19.03	19.98	96.82
	不動產、廠房及設備週轉率（次）			3.27	3.45	3.43	0.72
	總資產週轉率（次）			0.76	0.79	0.78	0.16
獲利能力	資產報酬率（%）			5.94	4.42	3.35	(0.32)
	權益報酬率（%）			8.57	6.67	4.92	(0.49)
	稅前純益占實收資本額比率(%)(註6)			55.79	43.87	35.19	(1.89)
	純益率（%）			7.45	5.20	4.17	(2.14)
	每股盈餘（元）			4.03	3.26	2.59	(0.26)
現金流量	現金流量比率（%）			42.06	0.96	17.58	23.98
	現金流量允當比率（%）			197.25	105.74	117.41	149.77
	現金再投資比率（%）			10.66	(2.71)	3.47	6.94
槓桿度	營運槓桿度			2.21	2.55	3.60	(3.95)
	財務槓桿度			1.02	1.02	1.03	0.94

最近二年度各項財務比率變動原因：(增減變動達20%以上者)

1. 利息保障倍數、資產報酬率、權益報酬率及每股盈餘均較去年度減少，主係受獲利減少所影響。
2. 現金流量比率、現金再投資比率、營運槓桿度均較去年度增加，主係營業活動淨現金流量較去年減少。

2. 採用國際財務報導準則(個體)

年度 / 分析項目(註3)		最近五年度財務分析(註1)					當年度截至104 03月31日(註 2)
		99年	100年	101年	102年	103年	
財務結構(%)	負債占資產比率		不適用	11.79	14.92	14.94	-
	長期資金占不動產、廠房及設備比率			1,859.72	2,086.44	2311.01	-
償債能力%	流動比率			191.98	149.99	126.87	-
	速動比率			183.88	125.08	118.90	-
	利息保障倍數			445.51	327.72	81.00	-
經營能力	應收款項週轉率(次)			1.67	2.23	1.68	-
	平均收現日數			218.56	163.68	217.26	-
	存貨週轉率(次)			37.37	44.42	40.24	-
	應付款項週轉率(次)			2.97	4.00	4.33	-
	平均銷貨日數			9.77	8.22	9.07	-
	不動產、廠房及設備週轉率(次)			214.69	444.67	526.77	-
	總資產週轉率(次)			0.10	0.19	0.20	-
獲利能力	資產報酬率(%)			7.68	5.81	4.24	-
	權益報酬率(%)			8.58	6.70	4.93	-
	稅前純益占實收資本額比率(%)(註6)			42.48	33.85	26.63	-
	純益率(%)			74.15	29.22	20.26	-
	每股盈餘(元)			4.03	3.27	2.59	-
現金流量	現金流量比率(%)			46.99	-	17.06	-
	現金流量允當比率(%)			75.53	38.51	8.50	-
	現金再投資比率(%)			(0.88)	-	(0.52)	-
槓桿度	營運槓桿度			(0.61)	1.48	1.58	-
	財務槓桿度			0.97	1.01	1.04	-

最近二年度各項財務比率變動原因。(若增減變動未達20% 者可免分析)

1. 利息保障倍數減少：主係本期採用權益法認列之子公司、關聯企業及合資損益之份額減少，使得所得稅及利息費用前純益減少所致。
2. 應收款項週轉率減少及平均收現日數增加：主係客戶收款天期調整所致。
3. 資產報酬率、權益報酬率、稅前純益、純益率、每股盈餘減少：主係本期經營狀況受景氣及供應鏈調整較上期不佳所致。
4. 現金流量比率、現金流量允當比率及現金再投資比率減少：主係本期營業活動淨現金流量為淨流出所致。

註1：本公司自102年度起採用國際會計準則。

註2：本公司104年第1季未編制個體財務報告，故無法計算。

註3：計算公式：

1.財務結構

(1)負債占資產比率＝負債總額／資產總額。

(2)長期資金占不動產、廠房及設備比率＝(權益總額＋非流動負債)／ 不動產、廠房及設備

淨額。

2.償債能力

(1)流動比率＝流動資產／流動負債。

(2)速動比率＝（流動資產－存貨－預付費用）／流動負債。

(3)利息保障倍數＝所得稅及利息費用前純益／本期利息支出。

3.經營能力

(1)應收款項(包括應收帳款與因營業而產生之應收票據)週轉率＝ 銷貨淨額／各期平均應收款項(包括應收帳款與因營業而產生之應收票據)餘額。

(2)平均收現日數＝365／應收款項週轉率。

(3)存貨週轉率＝銷貨成本／平均存貨額。

(4)應付款項(包括應付帳款與因營業而產生之應付票據)週轉率＝ 銷貨成本／各期平均應付款項(包括應付帳款與因營業而產生之應付票據)餘額。

(5)平均銷貨日數＝365／存貨週轉率。

(6)不動產、廠房及設備週轉率＝銷貨淨額／平均不動產、廠房及設備淨額。

(7)總資產週轉率＝銷貨淨額／平均資產總額。

4.獲利能力

(1)資產報酬率＝〔稅後損益＋利息費用×（１－稅率）〕／ 平均資產總額。

(2)權益報酬率＝稅後損益／平均權益總額。

(3)純益率＝稅後損益／銷貨淨額。

(4)每股盈餘＝（歸屬於母公司業主之損益－特別股股利）／加權平均已發行股數。（註４）

5.現金流量

(1)現金流量比率＝營業活動淨現金流量／流動負債。

(2)淨現金流量允當比率＝最近五年度營業活動淨現金流量／最近五年度(資本支出＋存貨增加額＋現金股利)。

(3)現金再投資比率＝(營業活動淨現金流量－現金股利)／(不動產、廠房及設備毛額＋長期投資＋其他非流動資產＋營運資金)。(註 5)

6.槓桿度：

(1)營運槓桿度＝(營業收入淨額－變動營業成本及費用) ／ 營業利益(註 6)。

(2)財務槓桿度＝營業利益 ／ (營業利益－利息費用)。

註４：上開每股盈餘之計算公式，在衡量時應特別注意下列事項：

1.以加權平均普通股股數為準，而非以年底已發行股數為基礎。

2.凡有現金增資或庫藏股交易者，應考慮其流通期間，計算加權平均股數。

3.凡有盈餘轉增資或資本公積轉增資者，在計算以往年度及半年度之每股盈餘時，應按增資比例追溯調整，無庸考慮該增資之發行期間。

4.若特別股為不可轉換之累積特別股，其當年度股利（不論是否發放）應自稅後淨利減除、或增加稅後淨損。特別股若為非累積性質，在有稅後淨利之情況，特別股股利應自稅後淨利減除；如為虧損，則不必調整。

註５：現金流量分析在衡量時應特別注意下列事項：

1.營業活動淨現金流量係指現金流量表中營業活動淨現金流入數。

2.資本支出係指每年資本投資之現金流出數。

3.存貨增加數僅在期末餘額大於期初餘額時方予計入，若年底存貨減少，則以零計算。

4.現金股利包括普通股及特別股之現金股利。

5. 不動產、廠房及設備毛額係指扣除累計折舊前之不動產、廠房及設備總額。

註６：發行人應將各項營業成本及營業費用依性質區分為固定及變動，如有涉及估計或主觀判斷，應注意其合理性並維持一致。

註７：公司股票為無面額或每股面額非屬新臺幣十元者，前開有關占實收資本比率計算，則改以資產負債表歸屬於母公司業主之權益比率計算之。

3. 我國財務會計準則(合併)

年度 / 分析項目（註2）			最近五年度財務分析（註1）				
			99年	100年	101年	102年	103年
財務結構(%)	負債占資產比率		30.64	30.62	33.58		
	長期資金占固定資產比率		274.40	278.71	294.47		
償債能力%	流動比率		276.95	262.48	238.35	不適用	
	速動比率		254.42	246.28	223.29		
	利息保障倍數		141.82	128.06	51.14		
經營能力	應收款項週轉率（次）		2.79	2.54	2.38		
	平均收現日數		130.82	143.70	153.36		
	存貨週轉率（次）		20.91	20.25	17.74		
	應付款項週轉率（次）		5.33	4.71	4.09		
	平均銷貨日數		17.46	18.02	20.57		
	固定資產週轉率（次）		3.77	3.14	3.21		
	總資產週轉率（次）		1.03	0.82	0.76		
獲利能力	資產報酬率（%）		10.11	7.16	5.94		
	股東權益報酬率（%）		14.50	10.24	8.55		
	占實收資本比率（%）	營業利益	83.89	49.52	53.00		
		稅前純益	77.97	49.16	55.72		
	純益率（%）		9.60	7.74	7.44		
	每股盈餘（元）		5.82	4.50	4.02		
現金流量	現金流量比率（%）		42.81	12.59	42.47		
	現金流量允當比率（%）		160.83	101.66	120.10		
	現金再投資比率（%）		9.11	0.25	11.87		
槓桿度	營運槓桿度		1.68	2.10	2.24		
	財務槓桿度		1.01	1.01	1.02		
最近二年度各項財務比率變動原因。(若增減變動未達20% 者可免分析)：不適用。							

4. 我國財務會計準則(個體)

年度 / 分析項目（註2）			最近五年度財務分析（註1）				
			99年	100年	101年	102年	103年
財務結構(%)	負債占資產比率		13.98	9.40	11.78		
	長期資金占固定資產比率		1,289.60	1,754.40	1,864.43		
償債能力%	流動比率		254.37	402.25	192.39	不適用	
	速動比率		240.24	395.37	184.29		
	利息保障倍數		9,114.34	2,761.18	444.75		
經營能力	應收款項週轉率（次）		2.02	1.70	1.67		
	平均收現日數		180.69	214.71	218.56		
	存貨週轉率（次）		43.28	37.78	31.04		
	應付款項週轉率（次）		5.13	4.09	2.97		
	平均銷貨日數		8.43	9.66	11.76		
	固定資產週轉率（次）		3.47	2.91	2.15		
	總資產週轉率（次）		0.23	0.15	0.10		
獲利能力	資產報酬率（%）		12.37	9.07	7.67		
	股東權益報酬率（%）		14.49	10.24	8.56		
	占實收資本比率（%）	營業利益	4.57	(0.72)	(3.47)		
		稅前純益	63.63	40.19	42.41		
	純益率（%）		52.61	55.34	74.02		
	每股盈餘（元）		6.08	4.50	4.02		
現金流量	現金流量比率（%）		NA	20.40	46.78		
	現金流量允當比率（%）		NA	NA	58.96		
	現金再投資比率（%）		NA	NA	NA		
槓桿度	營運槓桿度		2.53	(3.18)	(3.25)		
	財務槓桿度		1.00	0.98	0.97		
最近二年度各項財務比率變動原因。(若增減變動未達20% 者可免分析)：不適用。							

註1：99-101年度係採用我國財務會計準則。

註2：計算公式：

1.財務結構

(1)負債占資產比率＝負債總額／資產總額。

(2)長期資金占固定資產比率＝（股東權益淨額＋長期負債）／ 固定資產淨額。

2.償債能力

(1)流動比率＝流動資產／流動負債。

(2)速動比率＝（流動資產－存貨－預付費用）／流動負債。

(3)利息保障倍數＝所得稅及利息費用前純益／本期利息支出。

3.經營能力

(1)應收款項(包括應收帳款與因營業而產生之應收票據)週轉率＝ 銷貨淨額／各期平均應收款項(包括應收帳款與因營業而產生之應收票據)餘額。

(2)平均收現日數＝365／應收款項週轉率。

(3)存貨週轉率＝銷貨成本／平均存貨額。

(4)應付款項(包括應付帳款與因營業而產生之應付票據)週轉率＝ 銷貨成本／各期平均應付款項(包括應付帳款與因營業而產生之應付票據)餘額。

(5)平均銷貨日數＝365／存貨週轉率。
(6)固定資產週轉率＝銷貨淨額／平均固定資產淨額。
(7)總資產週轉率＝銷貨淨額／平均資產總額。

4.獲利能力
(1)資產報酬率＝〔稅後損益＋利息費用×（１－稅率）〕／ 平均資產總額。
(2)股東權益報酬率＝稅後損益／平均股東權益淨額。
(3)純益率＝稅後損益／銷貨淨額。
(4)每股盈餘＝（稅後淨利－特別股股利）／加權平均已發行股數。（註３）

5.現金流量
(1)現金流量比率＝營業活動淨現金流量／流動負債。
(2)淨現金流量允當比率＝最近五年度營業活動淨現金流量／最近五年度(資本支出＋存貨增加額＋現金股利)。
(3)現金再投資比率＝(營業活動淨現金流量－現金股利)／(固定資產毛額＋長期投資＋其他資產＋營運資金)。(註 4)

6.槓桿度：
(1)營運槓桿度＝(營業收入淨額－變動營業成本及費用) ／ 營業利益(註 5)。
(2)財務槓桿度＝營業利益 ／ (營業利益－利息費用)。

註３：上開每股盈餘之計算公式，在衡量時應特別注意下列事項：
1.以加權平均普通股股數為準，而非以年底已發行股數為基礎。
2.凡有現金增資或庫藏股交易者，應考慮其流通期間，計算加權平均股數。
3.凡有盈餘轉增資或資本公積轉增資者，在計算以往年度及半年度之每股盈餘時，應按增資比例追溯調整，無庸考慮該增資之發行期間。
4.若特別股為不可轉換之累積特別股，其當年度股利（不論是否發放）應自稅後淨利減除、或增加稅後淨損。特別股若為非累積性質，在有稅後淨利之情況，特別股股利應自稅後淨利減除；如為虧損，則不必調整。

註４：現金流量分析在衡量時應特別注意下列事項：
1.營業活動淨現金流量係指現金流量表中營業活動淨現金流入數。
2.資本支出係指每年資本投資之現金流出數。
3.存貨增加數僅在期末餘額大於期初餘額時方予計入，若年底存貨減少，則以零計算。
4.現金股利包括普通股及特別股之現金股利。
5. 固定資產毛額係指扣除累計折舊前之固定資產總額。

註５：發行人應將各項營業成本及營業費用依性質區分為固定及變動，如有涉及估計或主觀判斷，應注意其合理性並維持一致。

三、最近年度財務報告之監察人審查報告

嘉彰股份有限公司
監察人審查報告

董事會造送之本公司一〇三年度財務報表（含合併財務報表），業經勤業眾信聯合會計師事務所查核竣事，認為足以允當表達本公司之財務狀況、經營成果與現金流量情形。連同營業報告書及盈餘分派表議案經本監察人等審查，認為符合公司法等相關法令，爰依公司法第二百一十九條之規定報告如上，敬請　鑒查。

嘉彰股份有限公司

監察人：楊千

監察人：謝漢萍

監察人：永鈺投資股份有限公司

許進德

中　華　民　國　104　年　3　月　24　日

四、最近年度財務報表

最近二年度財務報表及會計師查核報告：請參閱第 89 頁至第 148 頁。

五、最近年度經會計師查核簽證之母子公司合併財務報表：請參閱第 149 頁至第 225 頁。

六、公司及其關係企業最近年度及截至年報刊印日止，如有發生財務週轉困難情事，應列明其對本公司財務狀況之影響：無。

柒、 財務狀況及財務績效之檢討分析與風險事項

一、財務狀況：

單位：新台幣仟元；%

年度 項目	103 年	102 年	差異	
			金額	%
流動資產	8,704,214	8,726,815	(22,601)	(0.26)
不動產、廠房及設備	2,752,360	2,771,079	(18,719)	(0.68)
無形資產	20,866	12,806	8,060	62.94
其他資產	588,001	569,815	18,186	3.19
資產總額	12,065,441	12,080,515	(15,074)	(0.12)
流動負債	3,523,738	4,058,089	(534,351)	(13.17)
負債總額	3,786,486	4,363,880	(577,394)	(13.23)
股本	1,523,046	1,523,046	0	0.00
資本公積	2,971,026	2,968,816	2,210	0.07
保留盈餘	3,247,172	3,102,524	144,648	4.66
其他權益	524,408	108,105	416,303	385.09
非控制權益	13,303	13,633	(330)	(2.42)
權益總額	8,278,955	7,716,635	562,320	7.29

最近二年度資產、負債及股東權益發生重大變動項目（前後期變動達百分之十以上，且絕對變動金額達新台幣一仟萬元者）之主要原因及其影響與未來因應計畫

(1) 流動負債減少，主係本期銷貨收入下降相對成本減少使得應付帳款減少及短期借款減少所致。

(2) 負債總額減少，主係受流動負債減少影響。

(3) 其他權益增加，其他權益性交易項目，使所有者權益的增加。

以上差異係屬正常營業變動，對公司財務狀況並無重大影響。

二、財務績效

單位：新台幣仟元；%

項目＼年度	103 年	102 年	增(減)金額	變動比例%
營業收入	9,440,661	9,555,626	(114,965)	(1.20)
營業毛利	1,438,904	1,642,905	(204,001)	(12.42)
營業損益	448,977	706,642	(257,665)	(36.46)
營業外收入及支出	87,039	(38,524)	125,563	(325.93)
稅前淨利	536,016	668,118	(132,102)	(19.77)
繼續營業單位本期淨利	393,411	497,173	(103,762)	(20.87)
停業單位損失	-	-	-	-
本期損益	393,411	497,173	(103,762)	(20.87)
本期其他綜合損益(稅後淨利)	415,717	344,903	70,814	20.53
本期綜合損益總額	809,128	842,076	(32,948)	(3.91)
淨利歸屬於母公司業主	393,741	498,501	(104,760)	(21.02)
淨利歸屬於非控制權益	(330)	(1,328)	998	(75.15)
綜合損益總額歸屬於母公司業主	809,458	843,404	(33,946)	(4.02)
綜合損益歸屬於非控制權益	(330)	(1,328)	998	(75.15)
每股盈餘	2.59	3.27	(0.68)	(20.80)

針對前後期變動達百分之十以上，且絕對變動金額達新台幣一仟萬元者，分析如下：

(1) 營業毛利減少，主係受光電產業景氣蕭條影響，主要成本增加所致。

(2) 營業利益減少，主係成本率上升毛利率下降所致。

(3) 營業外收入及支出增加，主因匯兌利益增加所致。

(4) 稅前利益減少，主係成本率上升毛利率下降所致。

(5) 本期淨利減少，主係受營收下滑、成本增加影響所致。

(6). 其他綜合損益(稅後淨利)及淨利歸屬於母公司業主，因上述原因影響使得其他綜合損益(稅後淨利)較上年度增加，但淨利歸屬於母公司業主較上年度減少。

三、現金流量

1.最近年度(103 年度)現金流量變動情形分析：

單位：新台幣仟元

年初現金餘額 (1)	全年來自營業活動淨現金流量 (2)	全年來自投資活動淨現金流量 (3)	全年來自理財活動淨現金流量 (4)	匯率變動對現金及約當現金之影響 (5)	現金剩餘（不足）數額 (1)+(2)+(3)+(4)	現金餘絀額之因應措施	
						投資計畫	理財計畫
2,214,103	619,363	(270,072)	(411,096)	245,054	2,397,352	NA	NA

分析說明：

(一)未來一年現金流量變動情形分析：

營業活動：營業活動之現金淨流入主係當年度營業額增加，應收帳款及其他流動資產相對應增加所致。

投資活動：投資活動之現金流出主係固定資產及長期投資增加所致。

融資活動：融資活動現金流出主係本年度發放現金股利所致。

(二)預計現金不足額之補救措施及流動性分析：

投資計劃：不適用

理財計劃：不適用

2.流動性不足之改善計畫：不適用。

3.未來一年(104 年度)現金流動性分析

單位：新台幣仟元

年初現金餘額 (1)	全年來自營業活動淨現金流量 (2)	全年來自投資活動淨現金流量 (3)	全年來自理財活動淨現金流量 (4)	現金剩餘(不足)數額 (1)+(2)+(3)+(4)	現金餘絀額之因應措施	
					投資計畫	理財計畫
2,397,352	345,082	(363,297)	199,223	2,578,359	NA	NA

分析說明：

(一)未來一年現金流量變動情形分析：

營業活動：營業活動之現金淨流入量主係預計下年度之估計營業獲利增加所致。

投資活動：投資活動之現金流出量主係預計本年度增購固定資產。

理財活動：理財活動之現金流入主係預計銀行借款減少。

(二)預計現金不足額之補救措施及流動性分析：

投資計劃：不適用

理財計劃：不適用

四、最近年度重大資本支出對財務業務之影響

1.重大資本支出之運用情形及資金來源：無。

2.預期可能產生效益：無。

五、最近年度轉投資政策、其獲利或虧損之主要原因、改善計劃及未來一年投資計畫：

1.公司轉投資政策：

本公司轉投資政策以兼顧本業發展性需求及長期策略性投資為原則，非以短期性財務投資為考量，並配合客戶全球供應鏈佈局，擴充集團的營運規模。

2.其獲利或虧損之主要原因：

單位：除特別說明外，為新台幣仟元

轉投資事業	累計投資金額	獲利或虧損之主要原因		改善計畫
		投資利益	說明	
嘉彰科技(蘇州)有限公司	RMB 287,339 仟元	RMB 16,264 仟元	營業正常，獲利狀況良好	無
寧波嘉彰電子五金有限公司	RMB 68,786 仟元	RMB 34,904 仟元	營業正常，獲利狀況良好	無
嘉詮精密五金電子(蘇州)有限公司	RMB 35,196 仟元	RMB (8,318 仟元)	產品組合轉型中。	加強轉投資事業輔導及管控，加速轉虧為盈
東莞泉睿精密五金有限公司	RMB 76,109 仟元	RMB 15,416 仟元	產品組合轉型中。	加強轉投資事業輔導及管控，加速轉虧為盈
南京嘉展精密五金有限公司	RMB 70,975 仟元	RMB (1,186 仟元)	產品組合轉型中。	加強轉投資事業輔導及管控，加速轉虧為盈
蘇州嘉典精密五金有限公司	RMB 35,574 仟元	RMB (11,620 仟元)	產品組合轉型中。	加強轉投資事業輔導及管控，加速轉虧為盈
佛山嘉彰精密五金有限公司	RMB 62,326 仟元	RMB (6,034 仟元)	產品組合轉型中。	加強轉投資事業輔導及管控，加速正常營運
比安達精密五金(蘇州)有限公司	RMB 40,358 仟元	RMB (1,164 仟元)	產品組合轉型中。	加強轉投資事業輔導及管控，加速正常營運
佛山嘉彰貿易有限公司	RMB 1,000 仟元	RMB (93 仟元)	所屬轉投資事業尚屬草創期間，營運尚未上軌道	加強轉投資事業輔導及管控，加速正常營運
嘉能開發股份有限公司	236,664仟元	(1,215 仟元)	所屬轉投資事業尚屬草創期間，營運尚未上軌道	加強轉投資事業輔導及管控，加速正常營運

3.改善計劃及未來一年投資計劃：無。

六、最近年度截至年報刊印日止之風險事項及評估：

(一)風險因素

1.利率、匯率變動、通貨膨脹情形對公司損益之影響及未來因應措施：

(1)利率變動：

①對公司營收及獲利之影響

102 及 103 年利息收支淨額佔本公司營收比重為 0.27%及 0.41%；佔稅後淨利之比重約為 5.12%及 9.83%，比例相對較小，故利率之變動對公司營收及獲利之影響應不重大。

②具體因應措施

本公司除重大資本化支出及長期投資以中長期資金支應外，資金調度以短期性營運週轉金為主。採多元籌資管道以達降低平均借款利率，並於利率上調前先行申請銀行融資額度，爭取優惠利率，故利率變動對公司不致有重大影響。

(2)匯率變動：

①匯率變動對公司營收及獲利之影響

單位:仟元

年度項目	102 年度	103年
匯兌損益淨利	(74,650)	81,112
營收淨額	9,555,626	9,440,661
匯兌損益淨利/營收淨額(%)	(0.78%)	0.86%
營業利益	706,642	448,977
匯兌損益淨利/營業利益(%)	(10.56%)	18.07%

本公司產品主要係以美元計價，另採購以美元報價者少，致美元匯率走勢對本公司營收及獲利均產生影響，經分析最近二年度匯兌損益金額佔營收比重分別為(0.78%)及 0.86%，佔比尚屬合理；另最近二年度兌換損益佔營業利益比率分別為(10.56%)及 18.07%， 102 年度受人民幣兌美元匯率波動影響，致以美元計價營收產生兌換損失。103 年受全球通貨膨脹及中國人民幣貶值，美元升值，致產生兌換利益。

②具體因應措施

A. 業務單位向客戶報價時，報價決策納入匯率走勢，動態調整報價，以避免匯率波動對公司獲利產生重大影響。

B. 外匯資金調度上，透過經常性外銷及進口貨物交易，其外幣債權與債務互抵產生自然避險效果，以降低匯兌風險。未來仍以外匯部位自然避險為匯率風險控管之主要策略，並適時調整外幣資產與負債之部位以降低匯率變動之風險。

C. 財務部門與金融機構保持密切關係，持續觀察匯率變動，在現貨市場靈活調節外幣部位；在遠期市場必要時，視本公司外匯收支與外匯市場變化，承作外匯避險商品，降低匯兌風險。

(3)通貨膨脹：

①對公司影響分析

近年來受全球相關資源與物資上漲影響，整體經濟環境呈現微幅通貨膨脹之趨勢，惟本公司截至目前尚未因通貨膨脹而產生立即之重大影響。

②具體因應措施

A. 本公司亦隨時注意原物料市場價格之波動，並與供應商及客戶保持良好之互動關係，預判原物料行情走勢，預先訂定採購量及變更採購計價幣別為弱勢幣別，降低價格上漲衝擊。

B. 依原物料成本變動情形，在超過預設容忍區間時，動態向客戶調整售價，避免因通貨膨脹而產生對公司重大之影響。

C.規劃透過與金融機構簽訂商品避險合約，規避原物料上漲風險。

2.從事高風險、高槓桿投資、資金貸與他人、背書保證及衍生性商品交易之政策、獲利或虧損之主要原因及未來因應措施：

(1) 本公司背書保證對象為本公司直、間接持有 100%股權之境外控股公司－Chia Corporation、境外貿易公司－Goldsky Enterprises Limited 及中國境內子公司-東莞泉睿精密五金有限公司、蘇州嘉典精密五金電子有限公司及佛山嘉彰精密五金有限公司，截至目前為止 103 年 12 月底本公司背書保證額度為美金 7,100 萬元，實際動用額度為美金 1,843 萬元。該保證主係協助子公司業務擴展之財務需求，以向銀行取得借款額度為目的。上述交易均依規定經董事會通過後執行，截至目前為止，背書保證餘額均未超出本公司「背書保證辦法」規定之限額，對本公司之財務狀況尚不致造成重大不利之影響。另本公司目前為止並未有資金貸與他人之情事。

(2)本公司從事衍生性商品交易之目的，主要係規避外幣資產或債務因匯率變動所產生之風險，並依照本公司「取得與處分資產處理程序」之規定辦理，風險尚屬有限。

3.未來研發計劃及預計投入之研發費用：

本公司係定位為精密模具之開發及專業沖壓廠，未來計畫持續投注在消費性電子及家電應用等 TFT-LCD 面板框架及背板之前段模具開發、中段製程技術提升及後段外觀表面處理等領域之相關研發。本公司 104 年預計投入之研發費用約為營收比重之 0.70%~0.90%，主要歸類如下：

(1)前段模具開發：建立模組化設計流程，提升模具設計效率及穩定生產品質，降低維修費用。

(2)中段製程(產品)創新：研發輔助生產模治具及製程檢測設備，提升生產效率；另研發自動化生產設備，提高自動化生產比例，優化生產品質；產品方面，順應液晶電視、筆記型電腦等薄型化及環保節能化趨勢(如 LED 為背光源之顯示器)以朝向更具精密度、輕量薄型產品開發。

(3)後段表面處理：研發後段表面處理製程技術，透過鑽切、髮絲、雷雕、拋光與陽極處理等製程，滿足客戶需求及整合產品供應鏈，並提升產品附加價值。

4.國內外重要政策及法律變動對公司財務業務之影響及因應措施：

本公司日常營運均遵照國內外相關法令規定辦理，並隨時注意國內外政策發展趨勢及法規變動情形，蒐集相關資訊提供經營階層決策參考，以調整本公司相關營運策略。截至目前為止，本公司並未受國內外重要政策及法律變動而有影響公司財務業務之情形。

5.科技改變及產業變化對公司財務業務之影響及因應措施：

本公司主要產品係科技產品中最基本且不可或缺的零組件，隨科技進步亦積極不斷研發新規格的產品，以確保其市場競爭優勢，同時掌握產業動態及同業市場訊息，並評估其對公司營運之影響，作相對應之調整，並採行穩健的財務管理策略，以保有市場競爭力。

6.企業形象改變對企業危機管理之影響及因應措施：

本公司多年致力維持企業形象，並遵守法令規定，企業內部另訂有危機緊急應變辦法，並常設緊急應變小組，若面臨有影響企業形象或違反法令之情形，將隨即啟動應變機制，擬定對策，截至目前並未發生足以影響公司企業形象之情事。

7.進行併購之預期效益、可能風險及因應措施：

本公司最近年度及截至年報刊印日止，尚無併購之計畫。惟將來若有併購計畫

時，將依本公司取得或處份資產處理辦法，秉持審慎評估之態度，考量合併是否能為公司帶來具體綜效，以確實保障公司利益及股東權益。

8.擴充廠房之預期效益、可能風險及因應措施：

本公司最近年度及截至年報刊印日止並無擴充廠房，故不適用。

9.進貨或銷貨集中所面臨之風險及因應措施：

(1)進貨方面：

本公司主要進貨分散在國內外廠商，除與既有供應商建立良好之關係外，各項原物料均有兩家以上之供應來源，尚無進貨集中之風險。

(2)銷貨方面：

本公司 102 年度、103 年度及 104 年第一季銷售予前十大客戶金額佔當年度營業收入淨額分別為 78.75%、76.36%及 73.35%佔其營收比重呈現較為集中，主係面板光電產業屬高度資本化產業，且有大者恆大之趨勢，與所處產業特性吻合。

10.董事、監察人或持股超過百分之十之大股東，股權之大量移轉或更換對公司之影響、風險及因應措施：

本公司董事長與其他董事均長期參與公司決策討論，公司戮力專注於本業經營，截至年報刊印日止本公司目前無股權大量移轉或更換之風險。而公司董事最近年度股權移轉係為個人理財規劃，並無重大變動風險之疑慮。

11.經營權之改變對公司之影響、風險及因應措施：無。

12.訴訟或非訟事件，應列明公司及公司董事、監察人、總經理、實質負責人、持股比例超過百分之十之大股東及從屬公司已判決確定或尚在繫屬中之重大訴訟、非訟或行政爭訟事件，其結果可能對股東權益或證券價格有重大影響者，應揭露其系爭事實、標的金額、訴訟開始日期、主要涉訟當事人及截至年報刊印日止之處理情形：無。

13.其他重要風險及因應措施：無。

七、其他重要事項：無。

捌、　特別記載事項

一、關係企業相關資料

(一)關係企業組織圖　　103 年 12 月 31 日

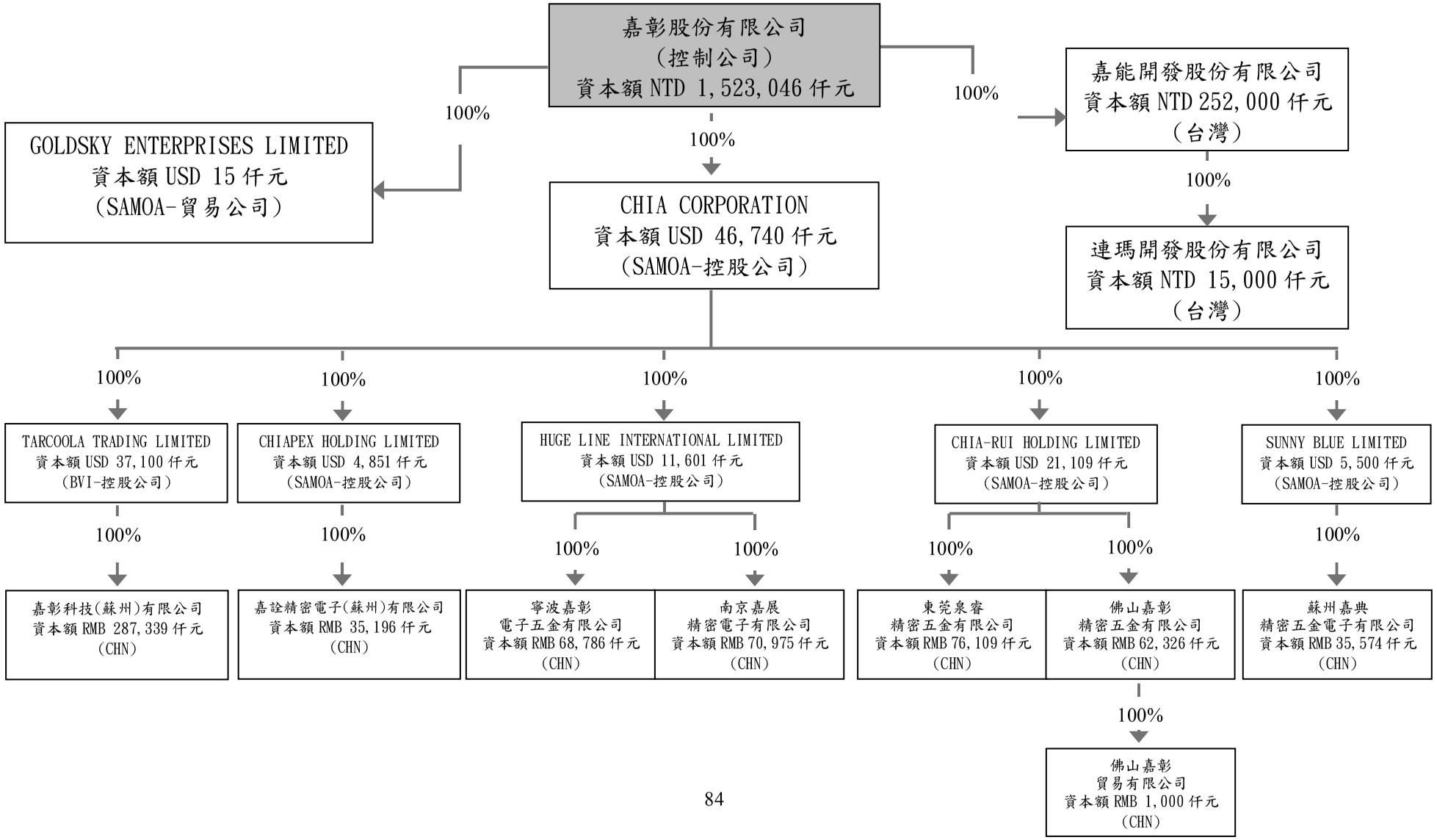

(二)各關係企業之名稱、設立日期、地址、實收資本額及主要營業項目

103 年 12 月 31 日

單位:新台幣仟元或外幣仟元

企業名稱	設立日期	地址	實收資本額	主要營業或生產項目
嘉彰股份有限公司	74/09	桃園市蘆竹區南山路二段205巷45號	NTD 1,523,046	資訊、光電金屬沖壓部件生及銷售
CHIA CORPORATION	95/08	Portcullis TrustNet chambers,P.O.BOX 1225,Apia,Samoa	USD 46,740	投資控股
GOLDSKY ENTERPRISES LIMITED	95/08	Portcullis TrustNet chambers,P.O.BOX 1225,Apia,Samoa	USD 15	國際貿易
TARCOOLA TRADING LIMITED	86/04	P.O.BOX 957,Offshore Incorporaortola British Virgin Islands	USD 37,100	投資控股
CHIAPEX HOLDING LIMITED	96/09	Portcullis TrustNet chambers,P.O.BOX 1225,Apia,Samoa	USD 4,851	投資控股
HUGE LINE INTERNATIONAL LIMITED	94/12	Portcullis TrustNet chambers,P.O.BOX 1225,Apia,Samoa	USD 11,601	投資控股
CHIA-RUI HOLDING LIMITED	96/10	Portcullis TrustNet chambers,P.O.BOX 1225,Apia,Samoa	USD 21,109	投資控股
SUNNY BLUE LIMITED	100/01	Portcullis TrustNet Chambers,P.O.Box 1225,Apia,Samoa.	USD 5,500	投資控股
嘉能開發股份有限公司	97/03	桃園市蘆竹區南山路二段205巷45號	NTD 252,000	新業務開發及投資
連瑪開發股份有限公司	102/01	新北市三重區成功路66號2樓之1	NTD 15,000	新業務開發及投資
嘉彰科技(蘇州)有限公司	90/11	江蘇省蘇州市吳中經濟開發區東進路1號	RMB 287,339	資訊、光電金屬沖壓部件生及銷售
嘉詮精密五金電子(蘇州)有限公司	93/11	江蘇省蘇州市相城區黃埭鎮潘陽工業園詠春工業坊2A	RMB 35,196	資訊、光電金屬沖壓部件生及銷售
寧波嘉彰電子五金有限公司	95/02	浙江省寧波市北侖區大矸鎮沿山河北路35號	RMB 68,786	資訊、光電金屬沖壓部件生及銷售
東莞泉睿精密五金有限公司	96/12	廣東省東莞市麻涌鎮麻一村第三窖工業區	RMB 76,109	資訊、光電金屬沖壓部件生及銷售
南京嘉展精密電子有限公司	100/01	江蘇省南京市新港開發區恒泰路5號	RMB 70,975	新型平版顯示器、精沖模、精密型腔模、模具標準件的研發、銷售
蘇州嘉典精密五金電子有限公司	100/3	江蘇省蘇州市相城區黃埭鎮潘陽工業園咏春工業坊6B	RMB 35,574	資訊、光電金屬沖壓部件生及銷售、模具標準件的研發、銷售

企業名稱	設立日期	地址	實收資本額	主要營業或生產項目
佛山嘉彰精密五金有限公司	101/3	佛山市南海區獅山鎮紅沙高新技術開發區富民路東側	RMB 62,326	資訊、光電金屬沖壓部件生產及銷售、精沖模、精密型腔模、模具標準件的研發及銷售
佛山嘉彰貿易有限公司	103/07	佛山市南海區獅山鎮紅沙高新技術開發區富民路1號(二樓一室)	RMB 1,000	銷售3C產品相關配件

(三)推定為有控制與從屬關係者其相同股東資料：無。

(四)整體關係企業經營業務所涵蓋之行業：

手機、筆記型電腦、液晶監示器、液晶電視、電腦周邊產品、車用液晶顯視器、工業電腦…等之金屬沖壓框架(Bezel)、金屬沖壓背板(Back Cover)、分流器(Inverter)、遮蓋板(Shielding)、小尺寸製品(Lamp Cover、Gnd Plate、Bracket)與投資控股。

(五)各關係企業董事、監察人與總經理之姓名及其對該企業之持股或出資情形

103年12月31日

企業名稱	職稱	姓名或代表人	持有股份	
			股數(股)	持有比例%
CHIA CORPORATION	投資人	嘉彰股份有限公司	46,740,000	100
	董事	宋貴修	-	-
GOLDSKY ENTERPRISES LIMITED	投資人	嘉彰股份有限公司	15,000	100
	董事	陳之軒	-	-
嘉能開發股份有限公司	投資人	嘉彰股份有限公司	25,200,000	100
	董事	宋貴修、鄭力銓、陳蒼海 彭美政、盧再河	-	-
	監察人	陳之軒	-	-
TARCOOLA TRADING LIMITED	投資人	CHIA CORPORATION	37,100,000	100
	董事	陳蒼海	-	-
CHIAPEX HOLDING LIMITED	投資人	CHIA CORPORATION	4,851,000	100
	董事	陳蒼海	-	-
HUGE LINE INTERNATIONAL LIMITED	投資人	CHIA CORPORATION	11,601,000	100
	董事	宋貴修	-	-
CHIA-RUI HOLDING LIMITED	投資人	CHIA CORPORATION	21,109,000	100
	董事	宋貴修	-	-
SUNNY BLUE LIMITED	投資人	CHIA CORPORATION	5,500,000	100
	董事	宋貴修	-	-
連瑪開發股份有限公司	投資人	嘉能開發股份有限公司	1,500,000	100
	董事	陳之軒、陳蒼海、鄭力銓	-	-
	監察人	宋永明	-	-
嘉彰科技(蘇州)有限公司	投資人	TARCOOLA TRADING LIMITED	-	100
	董事	陳蒼海、宋貴修、陳火星	-	-
	監察人	彭美政	-	-
嘉詮精密五金電子(蘇州)有限公司	投資人	CHIAPEX HOLDING LIMITED	-	100
	董事	陳蒼海、宋貴修、陳之軒	-	-
	監察人	彭美政	-	-
寧波嘉彰電子五金有	投資人	HUGE LINE	-	100

企業名稱	職稱	姓名或代表人	持有股份	
			股數(股)	持有比例%
限公司		INTERNATIONAL LIMITED		
	董事	宋貴修、鄭力銓、陳之軒	-	-
	監察人	彭美政	-	-
東莞泉睿精密五金有限公司	投資人	CHIA-RUI HOLDING LIMITED	-	100
	董事	宋貴修、鄭力銓、宋永明	-	-
	監察人	彭美政	-	-
南京嘉展精密電子有限公司	投資人	HUGE LINE INTERNATIONAL LIMITED	-	100
	董事	陳蒼海、宋貴修、陳之軒	-	-
	監察人	彭美政	-	-
蘇州嘉典精密五金電子有限公司	投資人	SUNNY BLUE LIMITED	-	100
	董事	陳蒼海、宋貴修、謝質忠	-	-
	監察人	彭美政	-	-
佛山嘉彰精密五金有限公司	投資人	CHIA-RUI HOLDING LIMITED	-	100
	董事	陳蒼海、宋貴修、陳之軒	-	-
	監察人	彭美政	-	-
佛山嘉彰貿易有限公司	投資人	佛山嘉彰精密五金有限公司	-	100
	董事	陳蒼海、宋貴修、陳之軒	-	-
	監察人	彭美政	-	-

(六)關係企業營運概況

103年12月31日

單位:新台幣仟元

名稱	資本額	資產總值	負債總值	淨值	營業收入	營業利益	本期損益(稅後)	每股盈餘(稅後/元)
嘉彰股份有限公司	1,523,046	9,717,056	1,451,404	8,265,652	1,943,543	141,953	393,741	2.59
CHIA CORPORATION	1,757,440	7,627,372	520,363	7,107,009	0	0	144,381	3.09
TARCOOLA TRADING LIMITED	1,451,502	2,477,046	0	2,477,046	0	0	55,186	1.49
CHIAPEX HOLDING LIMITED	184,289	826,416	0	826,416	0	0	(41,302)	(8.51)
HUGE LINE INTERNATIONAL LIMITED	424,309	2,385,140	0	2,385,140	0	0	141,336	12.18
CHIA-RUI HOLDING LIMITED	716,223	1,044,840	11,828	1,033,012	0	0	44,696	2.12
GOLDSKY ENTERPRISES LIMITED	475	504,937	43,031	461,906	130,898	118,565	91,160	6,077.33
SUNNY BLUE LIMITED	180,214	116,358	3,766	112,592	0	0	(57,677)	(10.49)
嘉能開發股份有限公司	252,000	182,200	0	182,200	1,061	168	(1,216)	(0.05)
嘉彰科技(蘇州)有限公司	1,486,232	3,224,211	765,585	2,458,626	2,481,682	275,861	80,245	(註)
嘉詮精密五金電子(蘇州)有限公司	182,048	963,475	131,791	831,684	528,908	(41,766)	(61,531)	(註)
寧波嘉彰電子五金有限公司	355,789	2,310,996	320,198	1,990,798	1,385,213	288,628	162,153	(註)
東莞泉睿精密五金有限公司	393,666	1,318,323	532,068	786,255	1,556,697	211,483	76,061	(註)
南京嘉展精密電子有限公司	367,111	768,639	383,640	384,999	530,896	71,533	(5,852)	(註)
蘇州嘉典精密五金電子有限公司	184,003	550,423	435,857	114,566	438,402	(14,473)	(57,332)	(註)
佛山嘉彰精密五金有限公司	322,375	731,490	472,941	258,549	831,250	87,603	(29,771)	(註)
佛山嘉彰貿易有限公司	5,172	47,327	42,636	4,691	5,809	322	(459)	(註)

註：該公司係屬有限公司，故不適用。

(七)關係企業合併財務報表：請參閱第149頁至第225頁。

(八)關係報告書：無。

二、最近年度及截至年報刊印日止，私募有價證券辦理情形：無。

三、最近年度及截至年報刊印日止，子公司持有或處分本公司股票情形：無。

四、其他必要補充說明事項：無。

五、最近年度及截至年報刊印日止，如發生證券交易法第三十六條第二項第二款所定對股東權益或證券價格有重大影響之事項：無。

Deloitte.
勤業眾信

勤業眾信聯合會計師事務所
10596 台北市民生東路三段156號12樓

Deloitte & Touche
12th Floor, Hung Tai Financial Plaza
156 Min Sheng East Road, Sec. 3
Taipei 10596, Taiwan, R.O.C.

Tel : +886 (2) 2545-9988
Fax: +886 (2) 4051-6888
www.deloitte.com.tw

會計師查核報告

嘉彰股份有限公司　公鑒：

嘉彰股份有限公司民國 103 年及 102 年 12 月 31 日之個體資產負債表，暨民國 103 年及 102 年 1 月 1 日至 12 月 31 日之個體綜合損益表、個體權益變動表與個體現金流量表，業經本會計師查核竣事。上開個體財務報表之編製係管理階層之責任，本會計師之責任則為根據查核結果對上開個體財務報表表示意見。

本會計師係依照會計師查核簽證財務報表規則及一般公認審計準則規劃並執行查核工作，以合理確信個體財務報告有無重大不實表達。此項查核工作包括以抽查方式獲取個體財務報告所列金額及所揭露事項之查核證據、評估管理階層編製個體財務報告所採用之會計原則及所作之重大會計估計，暨評估個體財務報告整體之表達。本會計師相信此項查核工作可對所表示之意見提供合理之依據。

依本會計師之意見，第一段所述個體財務報表在所有重大方面係依照證券發行人財務報告編製準則編製，足以允當表達嘉彰股份有限公司民國 103 年及 102 年 12 月 31 日之個體財務狀況，暨民國 103 年及 102 年 1 月 1 日至 12 月 31 日之個體財務績效及個體現金流量。

嘉彰股份有限公司民國 103 年度個體財務報表重要會計項目明細表，主要係供補充分析之用，亦經本會計師採用第二段所述之查核程序予以查核。據本會計師之意見，該等項目明細表在所有重大方面與第一段所述個體財務報表相關資訊一致。

勤業眾信聯合會計師事務所

會計師　吳怡君　　會計師　邵志明

財政部證券暨期貨管理委員會核准文號
台財證六字第 0930128050 號

財政部證券暨期貨管理委員會核准文號
台財證六字第 0930128050 號

中華民國 104 年 3 月 24 日

嘉彰股份有限公司

個體資產負債表

民國 103 年及 102 年 12 月 31 日

單位：新台幣仟元

代碼	資產	103年12月31日 金額	%	102年12月31日 金額	%
	流動資產				
1100	現金及約當現金（附註四及六）	$ 23,809	-	$ 9,720	-
1170	應收票據及帳款（附註四、七及二一）	1,178,322	12	1,138,444	13
130X	存貨（附註四及八）	36,416	-	38,279	-
1410	預付款項	58,493	1	128,511	1
1476	其他金融資產－流動（附註四、六及二二）	171,000	2	110,500	1
1479	其他流動資產（附註二一）	42,326	1	53,009	1
11XX	流動資產總計	1,510,366	16	1,478,463	16
	非流動資產				
1550	採用權益法之投資（附註四及九）	7,751,261	80	7,065,424	78
1600	不動產、廠房及設備（附註四、十及二二）	368,956	4	383,700	4
1760	投資性不動產（附註四、十一及二二）	60,012	-	60,780	1
1840	遞延所得稅資產（附註四及十七）	6,206	-	2,541	-
1960	預付投資款	-	-	50,000	1
1990	其他非流動資產（附註四及十四）	20,255	-	13,425	-
15XX	非流動資產總計	8,206,690	84	7,575,870	84
1XXX	資產總計	$ 9,717,056	100	$ 9,054,333	100
代碼	負債及權益				
	流動負債				
2100	短期借款（附註十二）	$ 238,500	2	$ 132,000	2
2110	應付短期票券（附註十二）	249,867	3	199,986	2
2150	應付票據（附註十三）	144,524	2	163,303	2
2170	應付帳款（附註十三及二一）	137,480	1	249,074	3
2200	其他應付款（附註二一）	270,286	3	125,184	1
2230	當期所得稅負債（附註四及十七）	24,768	-	89,584	1
2300	其他流動負債（附註二一）	125,015	1	89,526	1
21XX	流動負債總計	1,190,440	12	1,048,657	12
	非流動負債				
2570	遞延所得稅負債（附註四及十七）	260,329	3	302,039	3
2645	存入保證金	635	-	635	-
25XX	非流動負債總計	260,964	3	302,674	3
2XXX	負債總計	1,451,404	15	1,351,331	15
	權益（附註四及十五）				
3110	普通股股本	1,523,046	16	1,523,046	17
3200	資本公積	2,971,026	31	2,968,816	33
	保留盈餘				
3310	法定盈餘公積	505,637	5	455,787	5
3320	特別盈餘公積	343,684	3	343,684	4
3350	未分配盈餘	2,397,851	25	2,303,053	25
3300	保留盈餘總計	3,247,172	33	3,102,524	34
3400	其他權益	524,408	5	108,616	1
3XXX	權益總計	8,265,652	85	7,703,002	85
	負債與權益總計	$ 9,717,056	100	$ 9,054,333	100

後附之附註係本個體財務報告之一部分。

董事長：宋貴修　　經理人：宋貴修　　會計主管：鄭力銓

嘉彰股份有限公司

個體綜合損益表

民國 103 年及 102 年 1 月 1 日至 12 月 31 日

單位：新台幣仟元，惟
每股盈餘為元

代碼		103年度 金額	103年度 %	102年度 金額	102年度 %
4100	銷貨收入（附註四及二一）	$ 1,943,546	100	$ 1,706,216	100
5110	銷貨成本（附註八、十四、十六及二一）	1,502,946	77	1,254,057	74
5900	營業毛利	440,600	23	452,159	26
	營業費用（附註十六）				
6100	推銷費用	64,929	3	48,204	3
6200	管理費用	164,182	9	162,226	9
6300	研究發展費用	69,536	4	65,118	4
6000	營業費用合計	298,647	16	275,548	16
6900	營業淨利	141,953	7	176,611	10
	營業外收入及支出（附註四）				
7230	外幣兌換利益	58,836	3	17,548	1
7590	其他利益及損失（附註十六及二一）	(11,189)	-	5,614	1
7070	採用權益法認列之子公司、關聯企業及合資損益之份額	217,835	11	312,679	18
7100	利息收入（附註二一）	3,257	-	4,692	-
7510	利息費用	(5,070)	-	(1,578)	-
7000	營業外收入及支出合計	263,669	14	338,955	20
7900	稅前淨利	405,622	21	515,566	30
7950	所得稅費用（附註四及十七）	11,881	1	17,065	1
8200	本年度淨利	393,741	20	498,501	29

（接次頁）

（承前頁）

代　碼		103年度 金　額	103年度 %	102年度 金　額	102年度 %
	其他綜合損益（附註四及十四）				
8310	國外營運機構財務報表換算之兌換差額	$ 414,177	22	$ 344,268	20
8360	確定福利之精算損益	(75)	-	124	-
8380	採用權益法之子公司、關聯企業及合資之其他綜合損益份額	1,615	-	511	-
8300	其他綜合損益合計	415,717	22	344,903	20
8500	本年度綜合損益總額	$ 809,458	42	$ 843,404	49
	每股盈餘（附註十八）				
	來自繼續營業單位				
9750	基　本	$ 2.59		$ 3.27	
9850	稀　釋	$ 2.57		$ 3.26	

後附之附註係本個體財務報告之一部分。

董事長：宋貴修　　經理人：宋貴修　　會計主管：鄭力銓

嘉聖股份有限公司

個體權益變動表

民國 103 年及 102 年 1 月 1 日至 12 月 31 日

單位：新台幣仟元

代碼		股本（附註十五）股數（仟股）	股本（附註十五）金額	資本公積（附註四及十五）	保留盈餘（附註十五）法定盈餘公積	保留盈餘（附註十五）特別盈餘公積	保留盈餘（附註十五）未分配盈餘	其他權益項目（附註四及十五）國外營運機構財務報表換算之兌換差額	其他權益項目（附註四及十五）備供出售金融資產未實現損益	庫藏股票	權益總額
A1	102 年 1 月 1 日餘額	152,563	$ 1,525,626	$ 2,992,266	$ 394,418	$ -	$ 2,514,606	($ 236,163)	$ -	($ 8,856)	$ 7,181,897
B3	依金管證發字第 1010012865 號令提列特別盈餘公積	-	-	-	-	343,684	(343,684)	-	-	-	-
	101 年度盈餘指撥及分配：										
B1	提列法定盈餘公積	-	-	-	61,369	-	(61,369)	-	-	-	-
B5	普通股現金股利	-	-	-	-	-	(305,125)	-	-	-	(305,125)
C7	採用權益法認列關聯企業及合資權益之資本公積變動數	-	-	(17,174)	-	-	-	-	-	-	(17,174)
D1	102 年度淨利	-	-	-	-	-	498,501	-	-	-	498,501
D3	102 年度其他綜合損益	-	-	-	-	-	124	344,268	511	-	344,903
D5	102 年度綜合損益總額	-	-	-	-	-	498,625	344,268	511	-	843,404
L3	註銷庫藏股	(258)	(2,580)	(6,276)	-	-	-	-	-	8,856	-
Z1	102 年 12 月 31 日餘額	152,305	1,523,046	2,968,816	455,787	343,684	2,303,053	108,105	511	-	7,703,002
	102 年度盈餘指撥及分配：										
B1	提列法定盈餘公積	-	-	-	49,850	-	(49,850)	-	-	-	-
B5	普通股現金股利	-	-	-	-	-	(249,018)	-	-	-	(249,018)
C7	採用權益法認列關聯企業及合資權益之資本公積變動數	-	-	2,210	-	-	-	-	-	-	2,210
D1	103 年度淨利	-	-	-	-	-	393,741	-	-	-	393,741
D3	103 年度其他綜合損益	-	-	-	-	-	(75)	414,177	1,615	-	415,717
D5	103 年度綜合損益總額	-	-	-	-	-	393,666	414,177	1,615	-	809,458
Z1	103 年 12 月 31 日餘額	152,305	$ 1,523,046	$ 2,971,026	$ 505,637	$ 343,684	$ 2,397,851	$ 522,282	$ 2,126	$ -	$ 8,265,652

後附之附註係本個體財務報告之一部分。

董事長：宋貴修　　經理人：宋貴修　　會計主管：鄭力銓

嘉彰股份有限公司

個體現金流量表

民國 103 年及 102 年 1 月 1 日至 12 月 31 日

單位：新台幣仟元

代　碼		103年度	102年度
	營業活動之現金流量		
A10000	本年度稅前淨利	$ 405,622	$ 515,566
A20010	不影響現金流量之收益費損項目：		
A22300	採用權益法認列之子公司、關聯企業及合資損益之份額	(217,835)	(312,679)
A20200	攤銷費用	46,058	25,448
A20100	折舊費用	35,820	36,067
A24100	未實現外幣兌換利益	(32,619)	(10,849)
A20300	呆帳費用	20,322	-
A20900	利息費用	5,070	1,578
A21200	利息收入	(3,257)	(4,692)
A23700	非金融資產減損損失（迴轉利益）	(597)	1,081
A22500	處分及報廢不動產、廠房及設備損失（利益）	192	(649)
A30000	營業資產及負債之淨變動		
A31110	持有供交易之金融資產	-	13,501
A31130	應收票據	(220)	(3)
A31150	應收帳款	5,242	(737,548)
A31200	存　　貨	2,460	(21,174)
A31230	預付款項	70,018	(99,481)
A31240	其他流動資產	(50,819)	(49,481)
A32130	應付票據	(18,779)	35,085
A32150	應付帳款	(115,163)	163,058
A32180	其他應付款項	135,307	34,263
A32230	其他流動負債	35,489	40,717
A33000	營運產生之現金流入（流出）	322,311	(370,192)
A33500	支付之所得稅	(122,072)	(29,856)
A33100	收取之利息	2,799	6,628
AAAA	營業活動之淨現金流入（流出）	203,038	(393,420)
	投資活動之現金流量		
B06500	其他金融資產減少（增加）	(60,500)	459,600
B02700	取得不動產、廠房及設備	(22,594)	(33,360)

（接次頁）

（承前頁）

代　碼		103年度	102年度
B06700	其他非流動資產增加	($ 11,315)	($ 3,014)
B02800	處分不動產、廠房及設備價款	2,094	1,170
B03700	存出保證金增加	(10)	(44)
B02000	預付投資款增加	-	(50,000)
B01800	取得採用權益法之投資	-	(18,335)
B05400	取得投資性不動產	-	(110)
B07600	收取子公司股利	-	149,512
BBBB	投資活動之淨現金流入（流出）	(92,325)	505,419
	籌資活動之現金流量		
C04500	發放現金股利	(249,018)	(305,125)
C00100	短期借款增加	106,500	132,000
C00500	應付短期票券增加	49,881	59
C05600	支付之利息	(3,987)	(1,578)
CCCC	籌資活動之淨現金流出	(96,624)	(174,644)
EEEE	現金及約當現金淨增加（減少）	14,089	(62,645)
E00100	年初現金及約當現金餘額	9,720	72,365
E00200	年底現金及約當現金餘額	$ 23,809	$ 9,720

後附之附註係本個體財務報告之一部分。

董事長：宋貴修　　經理人：宋貴修　　會計主管：鄭力銓

嘉彰股份有限公司

個體財務報表附註

民國 103 年及 102 年 1 月 1 日至 12 月 31 日

（金額除另予註明外，均以新台幣或外幣仟元為單位）

一、公司沿革

嘉彰股份有限公司（以下稱「本公司」）於 76 年 7 月設立，主要從事於各種精密機械、相關機械零件模具、機械鋼模配件及電腦週邊設備之製造、加工及買賣業務。

本公司股票自 100 年 6 月起在台灣證券交易所上市買賣。

本個體財務報表係以本公司之功能性貨幣新台幣表達。

二、通過財務報告之日期及程序

本個體財務報告於 104 年 3 月 24 日經董事會通過。

三、新發布及修訂準則及解釋之適用

(一) 尚未生效之證券發行人財務報告編製準則及經金管會認可之 2013 年版國際財務報導準則（IFRS）、國際會計準則（IAS）、解釋（IFRIC）及解釋公告（SIC）

依據金融監督管理委員會（以下稱「金管會」）發布之金管證審字第 1030029342 號及金管證審字第 1030010325 號函，本公司應自 104 年起開始適用業經國際會計準則理事會（IASB）發布且經金管會認可之 2013 年版 IFRS、IAS、IFRIC 及 SIC（以下稱「IFRSs」）及相關證券發行人財務報告編製準則修正規定。

新發布／修正／修訂準則及解釋	IASB 發布之生效日（註）
IFRSs 之修正「IFRSs 之改善－對 IAS 39 之修正（2009 年）」	2009 年 1 月 1 日或 2010 年 1 月 1 日
IAS 39 之修正「嵌入式衍生工具」	於 2009 年 6 月 30 日以後結束之年度期間生效
「IFRSs 之改善（2010 年）」	2010 年 7 月 1 日或 2011 年 1 月 1 日
「2009 年-2011 年週期之年度改善」	2013 年 1 月 1 日

（接次頁）

（承前頁）

新發布／修正／修訂準則及解釋	IASB 發布之生效日（註）
IFRS 7 之修正「揭露－金融資產及金融負債互抵」	2013 年 1 月 1 日
IFRS 7 之修正「揭露－金融資產之移轉」	2011 年 7 月 1 日
IFRS 11「聯合協議」	2013 年 1 月 1 日
IFRS 12「對其他個體權益之揭露」	2013 年 1 月 1 日
IFRS 10、IFRS 11 及 IFRS 12 之修正「合併財務報表、聯合協議及對其他個體權益之揭露：過渡規定指引」	2013 年 1 月 1 日
IFRS 10、IFRS 12 及 IAS 27 之修正「投資個體」	2014 年 1 月 1 日
IFRS 13「公允價值衡量」	2013 年 1 月 1 日
IAS 1 之修正「其他綜合損益項目之表達」	2012 年 7 月 1 日
IAS 12 之修正「遞延所得稅：標的資產之回收」	2012 年 1 月 1 日
IAS 19 之修訂「員工福利」	2013 年 1 月 1 日
IAS 27 之修訂「單獨財務報表」	2013 年 1 月 1 日
IAS 28 之修訂「投資關聯企業及合資」	2013 年 1 月 1 日
IAS 32 之修正「金融資產及金融負債互抵」	2014 年 1 月 1 日
IFRIC 20「露天礦場於生產階段之剝除成本」	2013 年 1 月 1 日

註：除另註明外，上述新發布／修正／修訂準則或解釋係於各該日期以後開始之年度期間生效。

除下列說明外，適用上述 2013 年版 IFRSs 及相關證券發行人財務報告編製準則修正規定將不致造成本公司會計政策之重大變動：

1. IAS 28「投資關聯企業及合資」之修訂

依修訂之準則規定，本公司僅將符合分類為待出售條件之投資關聯企業轉列為待出售，未分類為待出售之任何股權繼續採權益法。適用該修訂前，當投資關聯企業符合分類為待出售條件時，本公司係將投資關聯企業全數轉列待出售，並全數停止採用權益法。

2. IFRS 13「公允價值衡量」

IFRS 13 提供公允價值衡量指引，該準則定義公允價值、建立衡量公允價值之架構，並規定公允價值衡量之揭露。此外，該準則規定之揭露內容較現行準則更為廣泛，例如，現行準則僅要求以公允價值衡量之金融工具須按公允價值三層級揭露，

而依照 IFRS 13 規定，適用該準則之所有資產及負債皆須提供前述揭露。

IFRS 13 之衡量規定係自 104 年起推延適用。

3. IAS 1 之修正「其他綜合損益項目之表達」

依修正之準則規定，其他綜合損益項目須按性質分類且分組為(1)不重分類至損益之項目及(2)後續可能重分類至損益之項目。相關所得稅亦按相同基礎分組。適用該修正規定前，並無上述分組之強制規定。

本公司將於 104 年追溯適用上述修正規定，不重分類至損益之項目預計將包含確定福利計畫再衡量數。後續可能重分類至損益之項目預計將包含國外營運機構財務報表換算之兌換差額、備供出售金融資產未實現利益（損失）、現金流量避險暨採用權益法之關聯企業及合資之其他綜合損益份額（除確定福利計畫再衡量數外）。惟適用上述修正並不影響本年度淨利、本年度稅後其他綜合損益及本年度綜合損益總額。

4. IAS 19「員工福利」

該修訂準則規定確定福利義務變動及計畫資產公允價值變動係於發生時認列，因而排除過去得按「緩衝區法」處理之選擇，並加速前期服務成本之認列。該修訂規定所有確定福利計畫再衡量數將立即認列於其他綜合損益，俾使已認列之淨退休金資產或負債反映計畫短絀或剩餘之整體價值。

此外，「淨利息」將取代適用修訂準則前之利息成本及計畫資產之預期報酬，並以淨確定福利負債（資產）乘以折現率決定淨利息。修訂後 IAS 19 除了改變確定福利成本之表達，並規定更廣泛之揭露。

104 年首次適用修訂後 IAS 19 時，因追溯適用產生 102 年 12 月 31 日（含）以前之累積員工福利成本變動數係調整 103 年 1 月 1 日預付退休金及保留盈餘。此外，本公司於編製 104 年度個體財務報告時，將選擇不揭露 103 年比較期間之確定福利義務敏感度分析。首次適用時預計對本年度之影響如下：

	帳面金額	首次適用之調整	調整後帳面金額
資產、負債及權益之影響			
103年12月31日			
預付退休金	$ 2,640	($ 11)	$ 2,629
保留盈餘	$ 3,247,172	($ 11)	$ 3,247,161
103年1月1日			
預付退休金	$ 2,902	($ 7)	$ 2,895
保留盈餘	$ 3,102,524	($ 7)	$ 3,102,517
103年度綜合損益之影響			
營業成本	($ 1,502,946)	$ 22	($ 1,502,924)
不重分類至損益之項目：			
確定福利計畫再衡量數	($ 75)	($ 26)	($ 101)

5. IFRS 7之修正「揭露－金融資產及金融負債之互抵」

該修正規定須揭露關於受可執行淨額交割總約定或類似協議規範之金融工具之抵銷權及相關協議（例如提供擔保之協議）之資訊。

6. IAS 32之修正「金融資產及金融負債之互抵」

該修正闡明關於金融資產與金融負債互抵之規定，特別說明「目前有法律上可執行之權利將所認列之金額互抵」及「意圖以淨額基礎交割或同時實現資產及清償負債」之條件。

7. 「2009 -2011週期之年度改善」

2009-2011週期之年度改善修正IFRS 1「首次採用IFRSs」、IAS 1「財務報表之表達」、IAS 16「不動產、廠房及設備」、IAS 32「金融工具：表達」及IAS 34「期中財務報導」等準則。

IAS 1之修正係闡明，於追溯適用會計政策、追溯重編財務報表之項目，或重分類其財務報表之項目，且前述事項對前一

期期初之資產負債表資訊具重大影響時，本公司應列報前一期期初之資產負債表，但無須提供前一期期初之附註資訊。

IAS 16 之修正係闡明，符合不動產、廠房及設備定義之備用零件、備用設備及維修設備應依 IAS 16 認列，其餘不符合不動產、廠房及設備定義者，係認列為存貨。

IAS 32 之修正闡明，分配予業主及權益交易之交易成本之相關所得稅係按 IAS 12「所得稅」處理。

IAS 34 之修正闡明，若部門負債總額之衡量金額係定期提供予本公司主要營運決策者且前一年度財務報表對該應報導部門揭露之金額間存有重大變動，應於期中財務報告揭露該衡量金額。

104 年首次適用修正後之證券發行人財務報告編製準則及 2013 年版 IFRSs 預計將對 103 年 1 月 1 日個體資產負債表資訊具重大影響，於編製 104 年本財務報告時，本公司將依上述 IAS 1 之修正列報 103 年 1 月 1 日個體資產負債表，並按 IAS 8「會計政策、會計估計變動及錯誤」規定揭露，惟無需額外揭露 103 年 1 月 1 日各單行項目之附註資訊。

(二) IASB 已發布但尚未經金管會認可之 IFRSs

本公司未適用下列業經 IASB 發布但未經金管會認可之 IFRSs。截至本個體財務報告通過發布日止，金管會尚未發布生效日。

新發布／修正／修訂準則及解釋	IASB 發布之生效日(註1)
「2010-2012 週期之年度改善」	2014 年 7 月 1 日（註 2）
「2011-2013 週期之年度改善」	2014 年 7 月 1 日
「2012-2014 週期之年度改善」	2016 年 1 月 1 日（註 4）
IFRS 9「金融工具」	2018 年 1 月 1 日
IFRS 9 及 IFRS 7 之修正「強制生效日及過渡揭露」	2018 年 1 月 1 日
IFRS 10 及 IAS 28 之修正「投資者與其關聯企業或合資間之資產出售或投入」	2016 年 1 月 1 日（註 3）
IFRS 10、IFRS 12 及 IAS 28 之修正「投資個體：合併報表例外規定之適用」	2016 年 1 月 1 日
IFRS 11 之修正「聯合營運權益之取得處理」	2016 年 1 月 1 日
IFRS 14「管制遞延帳戶」	2016 年 1 月 1 日

（接次頁）

（承前頁）

新發布／修正／修訂準則及解釋	IASB發布之生效日(註1)
IFRS 15「來自客戶合約之收入」	2017年1月1日
IAS 1之修正「揭露計畫」	2016年1月1日
IAS 16及IAS 38之修正「可接受之折舊及攤銷方法之闡釋」	2016年1月1日
IAS 16及IAS 41之修正「農業：生產性植物」	2016年1月1日
IAS 19之修正「確定福利計畫：員工提撥金」	2014年7月1日
IAS 27之修正「單獨財務報表中之權益法」	2016年1月1日
IAS 36之修正「非金融資產可回收金額之揭露」	2014年1月1日
IAS 39之修正「衍生工具之合約更替及避險會計之繼續」	2014年1月1日
IFRIC 21「公課」	2014年1月1日

註1：除另註明外，上述新發布／修正／修訂準則或解釋係於各該日期以後開始之年度期間生效。

註2：給與日於2014年7月1日以後之股份基礎給付交易開始適用IFRS 2之修正；收購日於2014年7月1日以後之企業合併開始適用IFRS 3之修正；IFRS 13於修正時即生效。其餘修正係適用於2014年7月1日以後開始之年度期間。

註3：推延適用於2016年1月1日以後開始之年度期間所發生之交易。

註4：除IFRS 5之修正推延適用於2016年1月1日以後開始之年度期間外，其餘修正係追溯適用於2016年1月1日以後開始之年度期間。

除下列說明外，適用上述新發布／修正／修訂準則或解釋將不致造成本公司會計政策之重大變動：

1. IFRS 9「金融工具」

<u>金融資產之認列及衡量</u>

就金融資產方面，所有原屬於IAS 39「金融工具：認列與衡量」範圍內之金融資產後續衡量係以攤銷後成本衡量或以公允價值衡量。IFRS 9對金融資產之分類規定如下。

本公司投資之債務工具，若其合約現金流量完全為支付本金及流通在外本金金額之利息，分類及衡量如下：

(1) 以收取合約現金流量為目的之經營模式而持有該金融資產，則該金融資產係以攤銷後成本衡量。此類金融資產後續係按有效利率認列利息收入於損益，並持續評估減損，減損損益認列於損益。

(2) 藉由收取合約現金流量與出售金融資產而達成目的之經營模式而持有該金融資產，則該金融資產係以透過其他綜合損益按公允價值衡量。此類金融資產後續係按有效利率認列利息收入於損益，並持續評估減損，減損損益與兌換損益亦認列於損益，其他公允價值變動則認列於其他綜合損益。於該金融資產除列或重分類時，原先累積於其他綜合損益之公允價值變動應重分類至損益。

本公司投資非屬前述條件之金融資產，係以公允價值衡量，公允價值變動認列於損益。惟本公司得選擇於原始認列時，將非持有供交易之權益投資指定為透過其他綜合損益按公允價值衡量。此類金融資產除股利收益認列於損益外，其他相關利益及損失係認列於其他綜合損益，後續無須評估減損，累積於其他綜合損益之公允價值變動亦不重分類至損益。

<u>金融資產之減損</u>

IFRS 9 改採用「預期信用損失模式」認列金融資產之減損。以攤銷後成本衡量之金融資產、強制透過其他綜合損益按公允價值衡量之金融資產、應收租賃款、IFRS 15「來自客戶合約之收入」產生之合約資產或放款承諾及財務保證合約，係認列備抵信用損失。若前述金融資產之信用風險自原始認列後並未顯著增加，則其備抵信用損失係按未來 12 個月之預期信用損失衡量。若前述金融資產之信用風險自原始認列後已顯著增加且非低信用風險，則其備抵信用損失係按剩餘存續期間之預期信用損失衡量。但未包括重大財務組成部分之應收帳款必須按存續期間之預期信用損失衡量備抵信用損失。

此外，原始認列時已有信用減損之金融資產，本公司考量原始認列時之預期信用損失以計算信用調整後之有效利率，後續備抵信用損失則按後續預期信用損失累積變動數衡量。

2. IAS 36 之修正「非金融資產可回收金額之揭露」

IASB 於發布 IFRS 13「公允價值衡量」時，同時修正 IAS 36「資產減損」之揭露規定，導致本公司須於每一報導期間增加揭露資產或現金產生單位之可回收金額。本次 IAS 36 之修正係釐清本公司僅須於認列或迴轉減損損失當期揭露該等可回收金額。此外，若可回收金額係以現值法計算之公允價值減處分成本衡量，本公司須增加揭露所採用之折現率。

3. IFRIC 21「公課」

IFRIC 21 對政府依法所徵收之各類款項（簡稱公課）應於何時認列為負債提供指引，包含徵收時點與金額均已確定者，及徵收時點或金額尚不確定之負債準備。本公司於應納公課之交易或活動發生時，始應估列相關負債。因此，若支付義務係隨時間經過而發生（例如隨著企業收入之產生），相關負債亦應逐期認列；若支付義務係於達到特定門檻（例如營收達到特定金額）時產生，相關負債應於達到門檻時認列。

4. 2010-2012 週期之年度改善

2010-2012 週期之年度改善修正 IFRS 2「股份基礎給付」、IFRS 3「企業合併」及 IFRS 8「營運部門」等若干準則。

IFRS 2 之修正係改變既得條件及市價條件定義，並增列績效條件及服務條件定義。該修正釐清績效條件所訂之績效目標得按本公司或同一集團內另一個體之營運（非市價條件）或權益工具之市價（市價條件）設定。該績效目標之設定得與本公司整體或部分（例如某一部門）績效有關，而達成績效目標之期間則不得長於服務期間。此外，該修正並釐清股價指數目標因同時反映本公司本身與集團外其他企業之績效，故非屬績效條件。

IFRS 3 之修正係釐清企業合併之或有對價，無論是否為 IAS 39 或 IFRS 9 之適用範圍，應以公允價值衡量，公允價值變動係認列於損益。

IFRS 13 之修正係釐清適用 IFRS 13 後，無設定利率之短期應收款及應付款，若折現之影響不重大，仍得按原始發票金額衡量。

IAS 24「關係人揭露」之修正係釐清，為本公司提供主要管理階層服務之管理個體係屬本公司之關係人，應揭露管理個體提供主要管理階層服務而致報導個體發生之已支付或應支付金額，惟無須揭露該等薪酬之組成類別。

5. 2011-2013 週期之年度改善

2011-2013 週期之年度改善修正 IFRS 3、IFRS 13 及 IAS 40「投資性不動產」等若干準則。

IFRS 3 之修正係釐清 IFRS 3 不適用於聯合協議本身財務報表中關於其設立之會計處理。

IFRS 13 之修正係對適用以淨額基礎衡量金融資產及金融負債群組公允價值之例外（即「組合例外」）進行修正，以釐清該例外範圍包括 IAS 39 或 IFRS 9 適用範圍內並依其規定處理之所有合約，即使該合約不符合 IAS 32「金融工具：表達」對金融資產或金融負債之定義亦然。

IAS 40 之修正係釐清本公司應同時依 IAS 40 及 IFRS 3 判斷所取得之投資性不動產係屬取得資產或屬企業合併。

6. IAS 16 及 IAS 38 之修正「可接受之折舊及攤銷方法之闡釋」

企業應採用適當之折舊及攤銷方法以反映其消耗該不動產、廠房及設備與無形資產未來經濟效益之預期型態。

IAS 16「不動產、廠房及設備」之修正規定，收入並非衡量不動產、廠房及設備折舊費用之適當基礎，且該修正並未提供得以收入為基礎提列折舊費用之例外規定。

IAS 38「無形資產」之修正則規定，除下列有限情況外，收入並非衡量無形資產攤銷費用之適當基礎：

(1) 無形資產係以收入之衡量表示（例如，合約預先設定當收入達特定門檻後無權再使用該無形資產），或

(2) 能證明收入與無形資產經濟效益之耗用高度相關。

上述修正於生效日以後開始之年度期間推延適用，並允許提前適用。

7. IFRS 15「來自客戶合約之收入」

IFRS 15 係規範來自客戶合約之收入認列原則，該準則將取代 IAS 18「收入」、IAS 11「建造合約」及相關解釋。

本公司於適用 IFRS 15 時，係以下列步驟認列收入：

(1) 辨認客戶合約；

(2) 辨認合約中之履約義務；

(3) 決定交易價格；

(4) 將交易價格分攤至合約中之履約義務；及

(5) 於滿足履約義務時認列收入。

IFRS 15 生效時，本公司得選擇追溯適用至比較期間或將首次適用之累積影響數認列於首次適用日。

8. IFRS 10 及 IAS 28 之修正「投資者與其關聯企業或合資間之資產出售或投入」

該修正規定，若本公司出售或投入資產予關聯企業（或合資），或本公司喪失對子公司之控制，但保留對該子公司之重大影響（或聯合控制），若前述資產或前子公司符合 IFRS 3「業務」之定義時，本公司係全數認列該等交易產生之損益。

此外，若本公司出售或投入資產予關聯企業（或合資），或本公司在與關聯企業（或合資）之交易中喪失對子公司之控制，但保留對該子公司之重大影響（或聯合控制），若前述資產或前子公司不符合 IFRS 3「業務」之定義時，本公司僅在與投資者對該等關聯企業（或合資）無關之權益範圍內認列該交易所產生之損益，亦即，屬本公司對該損益之份額者應予以銷除。

9. 2012-2014 週期之年度改善

2012-2014 週期之年度改善修正 IFRS 5「待出售非流動資產及停業單位」、IFRS 7、IAS 19 及 IAS 34 等若干準則。

IFRS 7 之修正提供額外指引，以闡明服務合約是否屬對已移轉金融資產之持續參與。

10. IAS 1 之修正「揭露計畫」

該修正闡明，財務報告旨在揭露重大資訊，不同性質或功能之重要項目應予分別揭露，且不得與非重要項目彙總揭露，俾使財務報告提升可了解性。

此外，該修正闡明本公司應考量財務報告之可了解性及可比性來決定一套有系統之方式編製附註。

除上述影響外，截至本個體財務報告通過發布日止，本公司仍持續評估其他準則、解釋之修正對財務狀況與財務績效之影響，相關影響待評估完成時予以揭露。

四、重要會計政策之彙總說明

(一) 遵循聲明

本個體財務報告係依照證券發行人財務報告編製準則及有關法令編製。

(二) 編製基礎

除按公允價值衡量之金融工具外，本個體財務報告係依歷史成本基礎編製。歷史成本通常係依取得資產所支付對價之公允價值決定。

本公司於編製個體財務報告時，對投資子公司及關聯企業係採權益法處理。為使本個體財務報告之當期損益、其他綜合損益及權益與本公司合併財務報告中歸屬於本公司業主之當期損益、其他綜合損益及權益相同，個體基礎與合併基礎下若干會計處理差異係調整「採用權益法之投資」、「採用權益法之子公司、關聯企業及合資損益份額」、「採用權益法之子公司、關聯企業及合資其他綜合損益份額」暨相關權益項目。

(三) 資產與負債區分流動與非流動之標準

流動資產包括：

1. 主要為交易目的而持有之資產；
2. 預期於資產負債表日後 12 個月內實現之資產；及
3. 現金及約當現金（但不包括於資產負債表日後逾 12 個月用以交換或清償負債而受到限制者）。

流動負債包括：

1. 主要為交易目的而持有之負債；
2. 預期於資產負債表日後 12 個月內到期清償之負債，以及
3. 不能無條件將清償期限遞延至資產負債表日後至少 12 個月之負債。

非屬上述流動資產或流動負債者，係分類為非流動資產或非流動負債。

(四) 外　　幣

編製本公司個體財務報告時，以本公司功能性貨幣以外之貨幣（外幣）交易者，依交易日匯率換算為功能性貨幣記錄。

外幣貨幣性項目於每一資產負債表日以收盤匯率換算。因交割貨幣性項目或換算貨幣性項目產生之兌換差額，於發生當期認列於損益。

以公允價值衡量之外幣非貨幣性項目係以決定公允價值當日之匯率換算，所產生之兌換差額列為當期損益，惟屬公允價值變動認列於其他綜合損益者，其產生之兌換差額列於其他綜合損益。

以歷史成本衡量之外幣非貨幣性項目係以交易日之匯率換算，不再重新換算。

於編製個體財務報告時，本公司國外營運機構之資產及負債以每一資產負債表日匯率換算為新台幣。收益及費損項目係以當期平均匯率換算，所產生之兌換差額列於其他綜合損益。

(五) 存　　貨

存貨包括原料、物料、製成品及在製品。存貨係以成本與淨變現價值孰低衡量，比較成本與淨變現價值時除同類別存貨外係以個

別項目為基礎。淨變現價值係指在正常情況下之估計售價減除至完工尚需投入之估計成本及完成出售所需之估計成本後之餘額。存貨成本之計算採用加權平均法。

(六) 採用權益法之投資

本公司採用權益法處理對子公司、關聯企業及聯合控制個體之投資。

1. 投資子公司

子公司係指本公司具有控制之個體（含特殊目的個體）。

權益法下，投資原始依成本認列，取得日後帳面金額係隨本公司所享有之子公司損益及其他綜合損益份額與利潤分配而增減。此外，針對本公司可享有子公司其他權益之變動係按持股比例認列。

當本公司對子公司所有權權益之變動未導致喪失控制者，係作為權益交易處理。投資帳面金額與所支付或收取對價之公允價值間之差額，係直接認列為權益。

當本公司對子公司之損失份額等於或超過其在該子公司之權益時，係繼續按持股比例認列損失。

取得成本超過本公司於取得日所享有子公司可辨認資產及負債淨公允價值份額之數額列為商譽，該商譽係包含於該投資之帳面金額且不得攤銷；本公司於取得日所享有子公司可辨認資產及負債淨公允價值份額超過取得成本之數額列為當期收益。

本公司評估減損時，係以財務報告整體考量現金產生單位並比較其可回收金額與帳面金額。嗣後若資產可回收金額增加時，將減損損失之迴轉認列為利益，惟資產於減損損失迴轉後之帳面金額，不得超過該項資產在未認列減損損失之情況下，減除應提列攤銷後之帳面金額。歸屬於商譽之減損損失不得於後續期間迴轉。

本公司與子公司之順流交易未實現損益於個體財務報告予以銷除。本公司與子公司之逆流及側流交易所產生之損益，僅在與本公司對子公司權益無關之範圍內，認列於個體財務報告。

2. 投資關聯企業

關聯企業係指本公司具有重大影響，但非屬子公司或合資權益之企業。

本公司對投資關聯企業係採用權益法。權益法下，投資關聯企業原始依成本認列，取得日後帳面金額係隨本公司所享有之關聯企業損益及其他綜合損益份額與利潤分配而增減。此外，針對本公司可享有關聯企業權益之變動係按持股比例認列。

關聯企業發行新股時，本公司若未按持股比例認購，致使持股比例發生變動，並因而使投資之股權淨值發生增減時，其增減數調整資本公積及採用權益法之投資。惟若未按持股比例認購或取得致使對關聯企業之所有權權益減少者，於其他綜合損益中所認列與該關聯企業有關之金額按減少比例重分類，其會計處理之基礎係與關聯企業若直接處分相關資產或負債所必須遵循之基礎相同；前項調整如應借記資本公積，而採用權益法之投資所產生之資本公積餘額不足時，其差額借記保留盈餘。

當本公司對關聯企業之損失份額等於或超過其在該關聯企業之權益時，即停止認列進一步之損失。本公司僅於發生法定義務、推定義務或已代關聯企業支付款項之範圍內，認列額外損失及負債。

取得成本超過本公司於取得日所享有關聯企業可辨認資產及負債淨公允價值份額之數額列為商譽，該商譽係包含於該投資之帳面金額且不得攤銷；本公司於取得日所享有關聯企業可辨認資產及負債淨公允價值份額超過取得成本之數額列為當期收益。

本公司於評估減損時，係將投資之整體帳面金額（含商譽）視為單一資產比較可回收金額與帳面金額，進行減損測試，所

認列之減損損失亦屬於投資帳面金額之一部分。減損損失之任何迴轉，於該投資之可回收金額後續增加之範圍內予以認列。

本公司與關聯企業間之逆流、順流及側流交易所產生之損益，僅在與本公司對關聯企業權益無關之範圍內，認列於個體財務報告。

(七) 不動產、廠房及設備

不動產、廠房及設備係以成本認列，後續以成本減除累計折舊及累計減損損失後之金額衡量。

不動產、廠房及設備係採直線基礎提列折舊，對於每一重大部分則單獨提列折舊。本公司至少於每一年度結束日對估計耐用年限、殘值及折舊方法進行檢視。會計估計變動之影響係以推延方式處理。

除列不動產、廠房及設備所產生之利益或損失金額，係淨處分價款與該資產帳面金額間之差額，並且認列於當期損益。

(八) 投資性不動產

投資性不動產係為賺取租金或資本增值或兩者兼具而持有之不動產。投資性不動產亦包括目前尚未決定未來用途所持有之土地。

投資性不動產原始以成本（包括交易成本）衡量，後續以成本減除累計折舊及累計減損損失後之金額衡量，本公司採直線基礎提列折舊。

除列投資性不動產所產生之利益或損失金額，係淨處分價款與該資產帳面金額間之差額，並且認列於當期損益。

(九) 無形資產

單獨取得之有限耐用年限無形資產原始以成本衡量，後續係以成本減除累計攤銷及累計減損損失後之金額衡量。本公司以直線基礎進行攤銷，並且至少於每一年度結束日對估計耐用年限、殘值及折舊方法進行檢視。除本公司預期於該無形資產經濟年限屆滿前處分該資產外，有限耐用年限無形資產之殘值估計為零。會計估計變動之影響係以推延方式處理。

除列無形資產所產生之利益或損失金額，係淨處分價款與該資產帳面金額間之差額，並且認列於當期損益。

(十) 有形及無形資產（商譽除外）之減損

本公司於每一資產負債表日評估是否有任何跡象顯示有形及無形資產（商譽除外）可能已減損。若有任一減損跡象存在，則估計該資產之可回收金額。倘無法估計個別資產之可回收金額，本公司估計該資產所屬現金產生單位之可回收金額。若共用資產可依合理一致之基礎分攤至現金產生單位時，則分攤至個別之現金產生單位，反之，則分攤至可依合理一致之基礎分攤之最小現金產生單位群組。

可回收金額為公允價值減出售成本與其使用價值之較高者。個別資產或現金產生單位之可回收金額若低於其帳面金額時，將該資產或現金產生單位之帳面金額調減至其可回收金額。

當減損損失於後續迴轉時，該資產或現金產生單位之帳面金額調增至修訂後之可回收金額，惟增加後之帳面金額以不超過該資產或現金產生單位若未於以前年度認列減損損失時所決定之帳面金額（減除攤銷或折舊）。減損損失之迴轉係認列於損益。

(十一) 金融工具

金融資產與金融負債於本公司成為該工具合約條款之一方時認列於個體資產負債表。

原始認列金融資產與金融負債時，若金融資產或金融負債非屬透過損益按公允價值衡量者，係按公允價值加計直接可歸屬於取得或發行金融資產或金融負債之交易成本衡量。直接可歸屬於取得或發行透過損益按公允價值衡量之金融資產或金融負債之交易成本，則立即認列為損益。

<u>金融資產</u>

金融資產之慣例交易係採交易日會計認列及除列。

1. 衡量種類

本公司所持有之金融資產種類為透過損益按公允價值衡量之金融資產與放款及應收款。

(1) 透過損益按公允價值衡量之金融資產

本公司透過損益按公允價值衡量之金融資產為持有供交易之金融資產。

透過損益按公允價值衡量之金融資產係按公允價值衡量，其再衡量產生之利益或損失係認列於損益。該認列於損益之利益或損失（包含該金融資產所產生之任何股利或利息）係認列於損益。

(2) 放款及應收款

放款及應收款（包括現金及約當現金、應收票據及帳款、其他金融資產－流動、其他應收款及存出保證金等）係採用有效利息法按攤銷後成本減除減損損失後之金額衡量，惟短期應收款項之利息認列不具重大性之情況除外。

約當現金包括自取得日起 3 個月內、高度流動性、可隨時轉換成定額現金且價值變動風險甚小之定期存款，係用於滿足短期現金承諾。

2. 金融資產之減損

除透過損益按公允價值衡量之金融資產外，本公司係於每一資產負債表日評估其他金融資產是否有減損客觀證據，當有客觀證據顯示，因金融資產原始認列後發生之單一或多項事項，致使金融資產之估計未來現金流量受損失者，該金融資產即已發生減損。

按攤銷後成本列報之金融資產，如應收帳款，該資產若經個別評估未有客觀減損證據，另再集體評估減損。應收款集體存在之客觀減損證據可能包含本公司過去收款經驗、該組合之延遲付款增加情況，以及與應收帳款拖欠有關之可觀察全國性或區域性經濟情勢變化。

按攤銷後成本列報之金融資產之減損損失金額係該資產帳面金額與估計未來現金流量按該金融資產原始有效利率折現之現值間之差額。

按攤銷後成本列報之金融資產於後續期間減損損失金額減少，且經客觀判斷該減少與認列減損後發生之事項有關，則先前認列之減損損失直接或藉由調整備抵帳戶予以迴轉認列於損益，惟該迴轉不得使金融資產帳面金額超過若未認列減損情況下於迴轉日應有之攤銷後成本。

所有金融資產之減損損失係直接自金融資產之帳面金額中扣除，惟應收帳款係藉由備抵帳戶調降其帳面金額。當判斷應收帳款無法收回時，係沖銷備抵帳戶。原先已沖銷而後續收回之款項則貸記備抵帳戶。除因應收帳款無法收回而沖銷備抵帳戶外，備抵帳戶帳面金額之變動認列於損益。

3. 金融資產之除列

本公司僅於對來自金融資產現金流量之合約權利失效，或已移轉金融資產且該資產所有權之幾乎所有風險及報酬已移轉予其他企業時，始將金融資產除列。

於一金融資產整體除列時，其帳面金額與所收取對價加計已認列於其他綜合損益之任何累計利益或損失之總和間之差額係認列於損益。

金融負債

1. 後續衡量

本公司所有金融負債係以有效利息法按攤銷後成本衡量。

2. 金融負債之除列

除列金融負債時，其帳面金額與所支付對價（包含任何所移轉之非現金資產或承擔之負債）間之差額認列為損益。

(十二) 收入認列

收入係按已收或應收對價之公允價值衡量，並扣除估計之客戶退貨、折扣及其他類似之折讓。銷貨退回係依據以往經驗及其他攸關因素合理估計未來之退貨金額提列。

1. 商品之銷售

銷售商品係於下列條件完全滿足時認列收入：

(1) 本公司已將商品所有權之重大風險及報酬移轉予買方；

(2) 本公司對於已經出售之商品既不持續參與管理，亦未維持有效控制；

(3) 收入金額能可靠衡量；

(4) 與交易有關之經濟效益很有可能流入本公司；及

(5) 與交易有關之已發生或將發生之成本能可靠衡量。

去料加工時，加工產品所有權之重大風險及報酬並未移轉，是以去料時不作銷貨處理。

2. 股利收入及利息收入

投資所產生之股利收入係於股東收款之權利確立時認列，惟前提係與交易有關之經濟效益很有可能流入本公司，且收入金額能可靠衡量。

金融資產之利息收入係於經濟效益很有可能流入本公司，且收入金額能可靠衡量時認列。利息收入係依時間之經過按流通在外本金與所適用之有效利率採應計基礎認列。

(十三) 退職後福利

屬確定提撥退休計畫之退休金，係於員工提供服務之期間，將應提撥之退休金數額認列為當期費用。

屬確定福利退休計畫之退休金，提供福利之成本係使用預計單位福利法進行精算評價。確定福利義務產生之所有精算損益於發生期間立即認列於其他綜合損益。前期服務成本於福利已既得之範圍內立即認列，非屬已既得之部分則於福利成為既得前之平均期間內，以直線基礎攤銷。

應計退休金負債係代表確定福利義務之現值、調整未認列前期服務成本，並減除計畫資產公允價值後之金額。任何依此方式計算所產生之資產，不得超過累積未認列前期服務成本，加上該計畫之可得退還資金及可減少未來提撥金之現值。

確定福利退休計畫發生縮減或清償時，認列縮減或清償之損益。

(十四) 所得稅

所得稅費用係當期所得稅及遞延所得稅之總和。

1. 當期所得稅

依所得稅法規定計算之未分配盈餘加徵 10%所得稅列為股東會決議年度之所得稅費用。

以前年度應付所得稅之調整，列入當期所得稅。

2. 遞延所得稅

遞延所得稅係依個體財務報表帳載資產及負債帳面金額與計算課稅所得之課稅基礎二者所產生之暫時性差異予以認列。遞延所得稅負債一般係就所有應課稅暫時性差異予以認列，而遞延所得稅資產則於很有可能有課稅所得以供可減除暫時性差異、虧損扣抵或購置機器設備、研究發展及人才培訓等支出所產生之所得稅抵減使用時認列。暫時性差異若係由商譽所產生，或係由其他資產及負債原始認列（不包括企業合併）所產生，且交易當時既不影響課稅所得亦不影響會計利潤者，不認列為遞延所得稅資產及負債。

與投資子公司及關聯企業相關之應課稅暫時性差異皆認列遞延所得稅負債，惟本公司若可控制暫時性差異迴轉之時點，且該暫時性差異很有可能於可預見之未來不會迴轉者除外。與此類投資及權益有關之可減除暫時性差異所產生之遞延所得稅資產，僅於其很有可能有足夠課稅所得用以實現暫時性差異之利益，且於可預見之未來預期將迴轉的範圍內，予以認列。

遞延所得稅資產之帳面金額於每一資產負債表日予以重新檢視，並針對已不再很有可能有足夠之課稅所得以供其回收所有或部分資產者，調減帳面金額。原未認列為遞延所得稅資產者，亦於每一資產負債表日予以重新檢視，並在未來很有可能產生課稅所得以供其回收所有或部分資產者，調增帳面金額。

遞延所得稅資產及負債係以預期負債清償或資產實現當期之稅率衡量，該稅率係以資產負債表日已立法或已實質性立法之稅率及稅法為基礎。遞延所得稅負債及資產之衡量係反映企

業於資產負債表日預期回收或清償其資產及負債帳面金額之方式所產生之租稅後果。

3. 本年度之當期及遞延所得稅

當期及遞延所得稅係認列於損益，惟與認列於其他綜合損益或直接計入權益之項目相關之當期及遞延所得稅係分別認列於其他綜合損益或直接計入權益。

五、重大會計判斷、估計及假設不確定性之主要來源

本公司於採用附註四所述之會計政策時，對於不易自其他來源取得相關資訊，管理階層必須基於歷史經驗及其他視為攸關之因素作出相關之判斷、估計及假設。實際結果可能與估計有所不同。

管理階層將對估計與基本假設持續檢視。若估計之修正僅影響當期，則於修正當期認列；若會計估計之修正同時影響當期及未來期間，則於修正當期及未來期間認列。

(一) 應收票據及帳款之估計減損

當有客觀證據顯示減損跡象時，本公司會考量未來現金流量之估計。減損損失之金額係以該資產之帳面金額及估計未來現金流量（排除尚未發生之未來信用損失）按該金融資產之原始有效利率折現之現值間的差額衡量。若未來實際現金流量少於預期，可能會產生重大減損損失。

(二) 存貨之減損

存貨淨變現價值係正常營業過程中之估計售價減除至完工尚需投入之估計成本及完成出售所需之估計成本後之餘額估計，該等估計係依目前市場狀況及類似產品之歷史銷售經驗評估，市場情況之改變可能重大影響該等估計結果。

(三) 確定福利計畫之認列

確定福利退休計畫應認列之退休金費用及應計退休金負債係使用預計單位福利法進行精算評價，其採用之精算假設包括折現率、員工離職率及長期平均調薪率之估計，若該等估計因市場與經濟情況之改變而有所變動，可能會重大影響應認列之費用與負債金額。

六、現金及約當現金

	103年12月31日	102年12月31日
銀行支票及活期存款	$ 19,803	$ 7,694
約當現金		
原始到期日在3個月以內之		
銀行定期存款	4,000	2,000
零用金	6	26
	$ 23,809	$ 9,720

約當現金包括自取得日起 3 個月內、高度流動性、可隨時轉換成定額現金且價值變動風險甚小之定期存款，係用於滿足短期現金承諾。

截至 103 年及 102 年 12 月 31 日止，原始到期日超過 3 個月之銀行定期存款分別為 46,000 仟元及 10,500 仟元，係分類為其他金融資產－流動。103 年及 102 年 12 月 31 日原始到期日超過 3 個月之定期存款市場利率均為年利率 1.31%。

七、應收票據及帳款

	103年12月31日	102年12月31日
應收帳款	$ 1,177,900	$ 1,138,242
應收票據	422	202
	$ 1,178,322	$ 1,138,444

本公司對商品銷售之平均授信期間為 150~180 天，對未付款之應收帳款均不予計息。本公司於評估應收帳款可回收性時，係考量應收帳款自原始授信日至資產負債表日信用品質之任何改變。由於歷史經驗顯示逾期超過 150 天之應收帳款無法回收，本公司對於逾期超過 150 天之應收帳款認列 100%備抵呆帳，對於逾期在 30 天至 150 天之間之應收帳款，其備抵呆帳係參考交易對方過去拖欠記錄及分析其目前財務狀況，以估計無法回收之金額。

本公司於資產負債表日已逾期但尚未認列備抵呆帳之應收帳款，因其信用品質並未重大改變，本公司管理階層認為仍可回收其金額，本公司對該等應收帳款並未持有任何擔保品或其他信用增強保障。

已逾期但未減損應收帳款之帳齡分析如下：

	103年12月31日	102年12月31日
30 天以下	$ 6	$ 18
30 至 90 天	3,119	118,439
90 至 120 天	32,275	355
120 至 150 天	-	50
151 天以上	-	293
合　計	$ 35,400	$119,155

以上係以逾期天數為基準進行之帳齡分析。

八、存　　貨

	103年12月31日	102年12月31日
製 成 品	$ 21,507	$ 18,267
在 製 品	7,737	12,695
原 物 料	7,172	7,317
	$ 36,416	$ 38,279

103 及 102 年度與存貨相關之銷貨成本分別為 1,502,946 仟元及 1,254,057 仟元。

103 及 102 年度之銷貨成本分別包括存貨跌價回升利益 597 仟元及存貨跌價損失 1,081 仟元，存貨淨變現價值回升係因存貨去化所致。

九、採用權益法之投資

	103年12月31日	102年12月31日
投資子公司	$ 7,751,261	$ 7,051,152
投資關聯企業	$ -	$ 14,272

(一) 投資子公司

	103年12月31日		102年12月31日	
	金　額	持 股 %	金　額	持 股 %
CHIA CORPORATION (CHIA)	$ 7,107,010	100.00	$ 6,573,873	100.00
GOLDSKY ENTERPRISES LIMITED (GOLDSKY)	461,906	100.00	345,333	100.00
嘉能開發股份有限公司（嘉能）	182,345	100.00	131,946	100.00
	$ 7,751,261		$ 7,051,152	

103 及 102 年度採用權益法之子公司之損益及其他綜合損益份額，係依據各子公司同期間經會計師查核之財務報告認列。

(二) 投資關聯企業

	103年12月31日		102年12月31日	
	金　　額	持 股 %	金　　額	持 股 %
瑞研材料科技股份有限公司（瑞研）	$ -	38.14	$ 14,272	39.75

有關本公司之關聯企業彙整性財務資訊如下：

	103年12月31日	102年12月31日
總 資 產	$ 23,709	$ 31,310
總 負 債	$ 49,645	$ 15,828

	103年度	102年度
本年度營業收入	$ 2,941	$ 2,538
本年度淨損	($ 46,542)	($ 47,501)
本年度其他綜合損益	$ -	$ -

本公司對關聯企業按權益法認列之損失份額，以對關聯企業權益投資之帳面金額及為限。自關聯企業相關未經查核之財務報告摘錄該等關聯企業當年度及累積未認列損失份額如下：

	103年度	102年度
未認列關聯企業損失份額		
─當年度金額	$ 1,774	$ -
─累積金額	$ 1,774	$ -

採用權益法之關聯企業投資及本公司對其所享有之損益，係按未經會計師查核之財務報告計算；惟本公司管理階層認為上述被投資公司財務報告未經會計師查核，尚不致產生重大之影響。

十、不動產、廠房及設備

	土　　地	建　築　物	機器設備	辦公設備	什項設備	合　　計
成　　本						
102 年 1 月 1 日餘額	$185,000	$138,129	$320,782	$ 17,588	$ 13,160	$674,659
增　　添	-	381	32,371	608	-	33,360
處　　分	-	(24)	(5,478)	(106)	(571)	(6,179)
102 年 12 月 31 日餘額	$185,000	$138,486	$347,675	$ 18,090	$ 12,589	$701,840
累計折舊及減損						
102 年 1 月 1 日餘額	$ -	$ 29,357	$239,505	$ 11,384	$ 8,231	$288,477
處　　分	-	(23)	(5,002)	(62)	(571)	(5,658)
折舊費用	-	3,606	28,150	2,273	1,292	35,321
102 年 12 月 31 日餘額	$ -	$ 32,940	$262,653	$ 13,595	$ 8,952	$318,140
102 年 12 月 31 日淨額	$185,000	$105,546	$ 85,022	$ 4,495	$ 3,637	$383,700
成　　本						
103 年 1 月 1 日餘額	$185,000	$138,486	$347,675	$ 18,090	$ 12,589	$701,840
增　　添	-	5,391	16,341	862	-	22,594
處　　分	-	(623)	(24,252)	(531)	(121)	(25,527)
103 年 12 月 31 日餘額	$185,000	$143,254	$339,764	$ 18,421	$ 12,468	$698,907
累計折舊及減損						
103 年 1 月 1 日餘額	$ -	$ 32,940	$262,653	$ 13,595	$ 8,952	$318,140
處　　分	-	(623)	(21,989)	(524)	(105)	(23,241)
折舊費用	-	3,671	28,321	2,070	990	35,052
103 年 12 月 31 日餘額	$ -	$ 35,988	$268,985	$ 15,141	$ 9,837	$329,951
103 年 12 月 31 日淨額	$185,000	$107,266	$ 70,779	$ 3,280	$ 2,631	$368,956

本公司之不動產、廠房及設備係以直線基礎按下列耐用年數計提折舊：

建 築 物	
廠房主建物	20 至 45 年
機電動力設備	15 至 20 年
其　　他	5 至 8 年
機器設備	1 至 10 年
辦公設備	2 至 5 年
什項設備	2 至 10 年

本公司設定質押作為借款擔保之不動產、廠房及設備金額，請參閱附註二二。

十一、投資性不動產

	土　　地	建　築　物	合　　計
成　　本			
102 年 1 月 1 日餘額	$ 42,016	$ 38,104	$ 80,120
增　　添	-	110	110
102 年 12 月 31 日餘額	$ 42,016	$ 38,214	$ 80,230
累計折舊及減損			
102 年 1 月 1 日餘額	$ -	$ 18,704	$ 18,704
折舊費用	-	746	746
102 年 12 月 31 日餘額	$ -	$ 19,450	$ 19,450
102 年 12 月 31 日淨額	$ 42,016	$ 18,764	$ 60,780
成　　本			
103 年 1 月 1 日餘額	$ 42,016	$ 38,214	$ 80,230
增　　添	-	-	-
103 年 12 月 31 日餘額	$ 42,016	$ 38,214	$ 80,230
累計折舊及減損			
103 年 1 月 1 日餘額	$ -	$ 19,450	$ 19,450
折舊費用	-	768	768
103 年 12 月 31 日餘額	$ -	$ 20,218	$ 20,218
103 年 12 月 31 日淨額	$ 42,016	$ 17,996	$ 60,012

投資性不動產係以直線基礎按 45 年之耐用年限計提折舊。

本公司之投資性不動產座落於桃園市蘆竹區大豐街，因該地段偏遠，致市場交易不頻繁且亦無法取得可靠之替代公允價值估計數，故無法可靠決定公允價值。

本公司之投資性不動產係屬自有權益。有關本公司設定質押作為借款擔保之投資性不動產金額，請參閱附註二二。

十二、借　　款

(一) 短期借款

	103年12月31日	102年12月31日
銀行擔保借款	$238,500	$132,000
利　　率	1.250%～1.280%	1.277%～1.301%

上述擔保借款係以定存單、土地、建築物及投資性不動產作為擔保品（請參閱附註二二）。

(二) 應付短期票券

	103年12月31日	102年12月31日
應付商業本票	$250,000	$200,000
減：應付短期票券折價	(133)	(14)
	$249,867	$199,986
利　　率	0.70%～0.87%	0.68%～0.78%

上述應付商業本票係以定存單作為擔保品（請參閱附註二二）。

十三、應付票據及應付帳款

應付帳款皆不加計利息。本公司訂有財務風險管理政策，以確保所有應付款於預先約定之信用期限內償還。

十四、退職後福利計畫

(一) 確定提撥計畫

本公司所適用「勞工退休金條例」之退休金制度，係屬政府管理之確定提撥退休計畫，依員工每月薪資 6%提撥退休金至勞工保險局之個人專戶。

(二) 確定福利計畫

本公司所適用「勞動基準法」之退休金制度，係屬確定福利退休計畫。員工退休金之支付，係根據服務年資及其核准退休日前 6 個月平均工資（基數）計算。本公司每月按員工薪資總額 2%提撥員工退休基金，交由勞工退休準備金監督委員會以該委員會名義存入台灣銀行之專戶。勞動部勞動基金運用局透過自行運用及委託經營方式，將計畫資產投資於國內（外）權益證券與債務證券及銀行存款等標的，惟依勞工退休基金收支保管及運用辦法規定，勞工退休

基金之運用，其每年決算分配之最低收益不得低於當地銀行 2 年定期存款利率計算之收益。

本公司之計畫資產及確定福利義務現值，係由合格精算師進行精算。精算評價於衡量日之主要假設列示如下：

	103年12月31日	102年12月31日
折 現 率	1.85%	1.60%
計畫資產之預期報酬率	1.20%	1.20%
薪資預期增加率	1.50%	1.50%

計畫資產之整體資產預期報酬率係根據歷史報酬趨勢以及精算師對於相關義務存續期間內，該資產所處市場之預測，並考量前述計畫資產之運用及最低收益之影響所作之估計。

有關確定福利計畫所認列之損益金額列示如下：

	103年度	102年度
當期服務成本	$ 282	$ 292
利息成本	16	11
計畫資產預期報酬	(45)	(44)
	$ 253	$ 259

103 及 102 年度相關退休金費用列入營業成本之金額分別為 253 仟元及 259 仟元。

於 103 及 102 年度，本公司分別認列（75）仟元及 124 仟元精算損益於其他綜合損益。截至 103 年及 102 年 12 月 31 日止，精算利益認列於其他綜合損益之累積金額分別為 779 仟元及 854 仟元。

本公司因確定福利計畫所產生之義務列入個體資產負債表之金額列示如下：

	103年12月31日	102年12月31日
已提撥確定福利義務之現值	$ 1,291	$ 875
計畫資產之公允價值	(3,931)	(3,777)
預付退休金（帳列其他非流動資產）	($ 2,640)	($ 2,902)

確定福利義務現值之變動列示如下：

	103年度	102年度
年初確定福利義務	$ 875	$ 693
當期服務成本	282	292
利息成本	16	11
精算（利益）損失	118	(121)
年底確定福利義務	$ 1,291	$ 875

計畫資產現值之變動列示如下：

	103年度	102年度
年初計畫資產公允價值	$ 3,777	$ 3,611
計畫資產預期報酬	45	44
精算利益	43	3
雇主提撥數	66	119
年底計畫資產公允價值	$ 3,931	$ 3,777

於 103 及 102 年度，計畫資產實際報酬分別為 88 仟元及 47 仟元。

計畫資產之主要類別於資產負債表日公允價值之百分比係依勞動部勞動基金運用局網站公布之基金資產配置資訊為準：

	103年12月31日	102年12月31日
現　　金	19%	23%
短期票券	2%	4%
權益證券	50%	45%
債　　券	12%	9%
固定收益類	14%	18%
其　　他	3%	1%
	100%	100%

本公司選擇以轉換至個體財務報告會計準則之日起各個會計期間推延決定之金額，揭露經驗調整之歷史資訊：

	103年12月31日	102年12月31日	101年12月31日	101年1月1日
確定福利義務現值	$ 1,291	$ 875	$ 693	$ 1,045
計畫資產公允價值	$ 3,931	$ 3,777	$ 3,611	$ 3,443
提撥剩餘	($ 2,640)	($ 2,902)	($ 2,918)	($ 2,398)
計畫負債之經驗調整損（益）	$ 118	($ 121)	($ 738)	$ -
計畫資產之經驗調整損（益）	($ 43)	($ 3)	$ 8	$ -

本公司預期於 103 及 102 年度以後一年內對確定福利計畫提撥分別為 16 仟元及 91 仟元。

十五、權　　益

(一) 股　　本

	103年12月31日	102年12月31日
額定股數（仟股）	180,000	180,000
額定股本	$ 1,800,000	$ 1,800,000
已發行且已收足股款之股數（仟股）	152,305	152,305
已發行股本	$ 1,523,046	$ 1,523,046

已發行之普通股每股面額為 10 元，每股享有一表決權及收取股利之權利。

額定股本中供發行員工認股權憑證所保留之股本為 600 仟股。

(二) 資本公積

	103年12月31日	102年12月31日
股票發行溢價	$ 2,917,912	$ 2,917,912
採權益法認列關聯企業及合資企業資本公積之變動數	38,803	36,593
員工認股權	14,311	14,311
	$ 2,971,026	$ 2,968,816

資本公積中屬超過票面金額發行股票之溢額（包括以超過面額發行普通股、庫藏股票交易及取得或處分子公司股權價格與帳面價值差額等）部分得用以彌補虧損，亦得於公司無虧損時，用以發放現金股利或撥充股本，惟撥充股本時每年以實收股本之一定比率為限。

因採用權益法之投資及員工認股權產生之資本公積，不得作為任何用途。

(三) 保留盈餘及股利政策

本公司正處於穩定成長期，為因應未來資金需求及長期財務規劃，公司於年度決算後如有盈餘，於提撥分派股東股利時，現金股利為配發股利總額之百分之十至百分之百，惟此項盈餘分派之種類及比率視當年度實際獲利及資金狀況，經股東會決議調整之。

依本公司章程之規定，年度決算如有盈餘，依下列順序分派之：

1. 提繳稅捐。
2. 彌補虧損。
3. 提存百分之十為法定盈餘公積。
4. 依法令或主管機關規定提撥或迴轉特別盈餘公積。
5. 就一至四款規定數額分派後之剩餘數，以不高於百分之三提撥為董事及監察人酬勞。
6. 當年度決算盈餘扣除一到五項後餘額為當年度可分配盈餘合計數，除保留部分於以後年度再行決議分派外，其分派比率為員工紅利不低於當年度可分配盈餘合計數之百分之一，不高於當年度可分配盈餘合計數之百分之十。

103 及 102 年度應付員工紅利估列金額分別為 20,999 仟元及 19,805 仟元；應付董監酬勞估列金額分別為 9,000 仟元及 9,000 仟元，前述金額係依過去經驗以可能發放之金額為基礎，分別按公司章程規定之當年度可供分配盈餘合計數之一定比例計算。103 及 102 年度之員工紅利計算比例分別約為 6.08%及 4.50%，董監酬勞計算比例分別約為 2.54%及 2.01%。年度終了後，本個體財務報告通過發布日前經董事會決議之發放金額有重大變動時，該變動調整原提列年度費用，本個體財務報告通過發布日後若金額仍有變動，則依會計估計變動處理，於次一年度調整入帳。如股東會決議採股票發放員工紅利，股票紅利股數按決議分紅之金額除以股票公允價值決定，股票公允價值係指股東會決議日前一日之收盤價（考量除權除息之影響後）。

本公司依金管證發字第 1010012865 號函、金管證發字第 1010047490 號函及「採用國際財務報導準則（IFRSs）後，提列特別盈餘公積之適用疑義問答」規定提列及迴轉特別盈餘公積。嗣後其他股東權益減項餘額有迴轉時，得就迴轉部分分派盈餘。

法定盈餘公積應提撥至其餘額達公司實收股本總額時為止。法定盈餘公積得用以彌補虧損。公司無虧損時，法定盈餘公積超過實收股本總額 25%之部分除得撥充股本外，尚得以現金分配。

分配未分配盈餘時，除屬非中華民國境內居住者之股東外，其餘股東可獲配按股利分配日之稅額扣抵比率計算之股東可扣抵稅額。

本公司於 103 年 6 月 25 日及 102 年 6 月 14 日舉行股東會，決議通過 102 及 101 年度盈餘分配案、員工紅利及董監事酬勞如下：

	盈餘分配案		每股股利（元）	
	102年度	101年度	102年度	101年度
法定盈餘公積	$ 49,850	$ 61,369		
現金股利	249,018	305,125	$ 1.635	$2.00338794

	102年度	101年度
	現金紅利	現金紅利
員工紅利	$ 19,805	$ 14,345
董監事酬勞	9,000	9,000

101 年度之盈餘分配案、員工紅利及董監事酬勞係按本公司依據修訂前證券發行人財務報告編製準則及中華民國一般公認會計原則所編製之 101 年度財務報表作為盈餘分配案之基礎。

股東會決議配發之員工紅利及董監事酬勞與 102 及 101 年度個體財務報告認列之員工紅利及董監事酬勞金額並無差異。

本公司 104 年 3 月 24 日董事會擬議 103 年度盈餘分配案及每股股利如下：

	盈餘分配案	每股股利（元）
法定盈餘公積	$ 39,374	
現金股利	197,234	$ 1.295

有關 103 年度之盈餘分配案、員工分紅及董監酬勞尚待預計於 104 年 6 月 24 日召開之股東常會決議。

有關本公司董事會通過擬議及股東會決議之員工紅利及董監事酬勞資訊，請至台灣證券交易所「公開資訊觀測站」查詢。

(四) 特別盈餘公積

本公司於首次採用 IFRSs 時，帳列累積換算調整數轉入保留盈餘之金額為 343,684 仟元，已予以提列相同數額之特別盈餘公積。

(五) 庫藏股票

單位：仟股

收回原因	維護公司信用及股東權益（仟股）
102年1月1日股數	258
本年度增加	-
本年度減少	(258)
102年12月31日股數	-

本公司為維護公司信用及股東權益，經董事會於101年12月3日決議，依證券交易法第二十八條之二規定，於101年12月4日至102年2月3日之2個月間執行買回公司股份5,000仟股，並依「上市上櫃公司買回本公司股份辦法」第二條規定，訂定買回股份區間價格為24.15元～47.65元。本公司截至102年2月3日買回截止日止，共計買回庫藏股票258仟股，買回成本為8,856仟元，合計買回股數及成本均與101年底相同。

本公司經董事會於102年3月21日決議，將買回以維護公司信用及股東權益為目的之公司股份258仟股辦理註銷，並決議以102年3月27日為減資基準日。

本公司持有之庫藏股票，依證券交易法規定不得質押，亦不得享有股利之分派及表決權等權利。

十六、本年度淨利

(一) 其他利益及損失

	103年度	102年度
金融資產減損損失	($ 20,322)	$ -
租金收入	2,030	2,024
處分及報廢不動產、廠房及設備（損）益	(192)	649
處分投資利益－淨額	52	57
其他	7,243	2,884
	($ 11,189)	$ 5,614

(二) 折舊及攤銷

	103年度	102年度
無形資產及其他	$ 46,058	$ 25,448
不動產、廠房及設備	35,052	35,321
投資性不動產	768	746
合　　計	$ 81,878	$ 61,515
折舊費用依功能別彙總		
營業成本	$ 28,194	$ 28,135
營業費用	6,858	7,186
營業外費用	768	746
	$ 35,820	$ 36,067
攤銷費用依功能別彙總		
營業成本	$ 41,638	$ 20,498
營業費用	4,420	4,950
	$ 46,058	$ 25,448

(三) 員工福利費用

	103年度	102年度
退職後福利（附註十四）		
確定提撥計畫	$ 7,956	$ 9,114
確定福利計畫	253	259
	8,209	9,373
其他員工福利	312,539	284,535
員工福利費用合計	$320,748	$293,908
依功能別彙總		
營業成本	$141,980	$125,840
營業費用	178,768	168,068
	$320,748	$293,908

截至 103 年及 102 年 12 月 31 日止，本公司員工人數分別為 369 人及 348 人。

十七、所得稅

(一) 認列於損益之所得稅

所得稅費用之主要組成項目如下：

	103年度	102年度
當期所得稅		
當年度產生者	$ 37,629	$ 65,526
未分配盈餘加徵	19,976	24,720
以前年度之調整	(349)	306
	57,256	90,552
遞延所得稅		
當年度產生者	(45,375)	(73,487)
認列於損益之所得稅費用	$ 11,881	$ 17,065

會計所得與所得稅費用之調節如下：

	103年度	102年度
繼續營業單位稅前淨利	$405,622	$515,566
稅前淨利按法定稅率計算之所得稅費用	$ 68,956	$ 87,646
稅上不可減除之費損	7,562	7,263
免稅所得	3,000	9,260
未分配盈餘加徵	19,976	24,720
子公司盈餘之遞延所得稅影響數	(87,264)	(112,130)
以前年度之當期所得稅費用於本年度之調整	(349)	306
認列於損益之所得稅費用	$ 11,881	$ 17,065

本公司所適用之稅率為17%。

由於104年度股東會盈餘分配情形尚具不確定性，故103年度未分配盈餘加徵10%所得稅之潛在所得稅後果尚無法可靠決定。

(二) 遞延所得稅資產與負債

遞延所得稅資產及負債之變動如下：

103 年度

暫時性差異	年初餘額	認列於損益	年底餘額
遞延所得稅資產			
未實現攤銷費用	$ 1,190	$ 312	$ 1,502
未實現資產減損損失	670	-	670
未實現存貨跌價損失	681	(102)	579
備抵呆帳	-	3,455	3,455
	$ 2,541	$ 3,665	$ 6,206
遞延所得稅負債			
採權益法認列之國外投資收益－淨額	($ 300,673)	$ 47,223	($ 253,450)
未實現兌換損失（利益）	(1,150)	(5,545)	(6,695)
確定福利退休計畫	(216)	32	(184)
	($ 302,039)	$ 41,710	($ 260,329)

102 年度

暫時性差異	年初餘額	認列於損益	年底餘額
遞延所得稅資產			
未實現攤銷費用	$ 1,190	$ -	$ 1,190
未實現兌換損失（利益）	693	(693)	-
未實現資產減損損失	670	-	670
未實現存貨跌價損失	497	184	681
	$ 3,050	($ 509)	$ 2,541
遞延所得稅負債			
採權益法認列之國外投資收益－淨額	($ 375,795)	$ 75,122	($ 300,673)
未實現兌換損失（利益）	-	(1,150)	(1,150)
確定福利退休計畫	(240)	24	(216)
	($ 376,035)	$ 73,996	($ 302,039)

(三) 兩稅合一相關資訊

	103年12月31日	102年12月31日
股東可扣抵稅額帳戶餘額	$209,118	$113,317

	103 年度（預計）	102 年度（實際）
盈餘分配之稅額扣抵比率	8.72%	8.79%

(四) 所得稅核定情形

本公司截至 101 年度之營利事業所得稅申報案件，業經稅捐稽徵機關核定。

十八、每股盈餘

單位：每股元

	103年度	102年度
基本每股盈餘	$ 2.59	$ 3.27
稀釋每股盈餘	$ 2.57	$ 3.26

用以計算每股盈餘之盈餘及普通股加權平均股數如下：

本年度淨利

	103年度	102年度
用以計算基本每股盈餘之淨利	$ 393,741	$ 498,501
具稀釋作用潛在普通股之影響：		
員工認股權	-	-
員工分紅	-	-
用以計算稀釋每股盈餘之淨利	$ 393,741	$ 498,501

股　　數

單位：仟股

	103年度	102年度
用以計算基本每股盈餘之普通股加權平均股數	152,305	152,305
具稀釋作用潛在普通股之影響：		
員工認股權	-	-
員工分紅	930	687
用以計算稀釋每股盈餘之普通股加權平均股數	153,235	152,992

若本公司得選擇以股票或現金發放員工分紅，則計算稀釋每股盈餘時，假設員工分紅將採發放股票方式，並於該潛在普通股具有稀釋

作用時計入加權平均流通在外股數，以計算稀釋每股盈餘。於次年度股東會決議員工分紅發放股數前計算稀釋每股盈餘時，亦繼續考量該等潛在普通股之稀釋作用。

十九、資本風險管理

本公司持續進行資本管理以確保能夠於繼續經營之前提下，藉由將債務及權益餘額最適化，以使股東報酬極大化。本公司之整體策略並無重大變化。

本公司資本結構係由淨債務（即借款減除現金及約當現金）及權益（即股本、資本公積、保留盈餘及其他權益項目）組成。

本公司主要管理階層每年重新檢視資本結構，並藉由支付股利、發行新股及買回股份等方式平衡其整體資本結構。

二十、金融工具

(一) 公允價值之資訊

1. 非按公允價值衡量之金融工具

除下表所列外，本公司管理階層認為非按公允價值衡量之金融資產及金融負債之帳面金額趨近其公允價值：

	103年12月31日		102年12月31日	
	帳面金額	公允價值	帳面金額	公允價值
金融資產				
採用權益法之投資	$ 7,751,261	$ -	$ 7,065,424	$ -

本公司採用權益法之投資皆為未上市（櫃）公司，因無活絡市場公開報價且實務上須以超過合理成本之金額方能取得可驗證公平價值，因此公平價值無法可靠衡量。

2. 認列於個體資產負債表之公允價值衡量

金融工具於原始認列後以公允價值衡量方式之分析如下，衡量方式係基於公允價值可觀察之程度分為第一至三級：

(1) 第一級公允價值衡量係指活絡市場相同資產或負債之公開報價（未經調整）。

(2) 第二級公允價值衡量係指除第一級之公開報價外，以屬於該資產或負債直接（亦即價格）或間接（亦即由價格推導而得）可觀察之輸入值推導公允價值。

(3) 第三級公允價值衡量係指評價技術係非以可觀察市場資料為基礎之資產或負債之輸入值（不可觀察之輸入值）推導公允價值。

103 及 102 年度無第一級與第二級公允價值衡量間移轉之情形。

3. 衡量公允價值所採用之評價技術及假設

具標準條款與條件並於活絡市場交易之金融工具公允價值係參照市場報價決定。

(二) 金融工具之種類

	103年12月31日	102年12月31日
金融資產		
放款及應收款（註1）	＄1,389,148	＄1,279,945
金融負債		
以攤銷後成本衡量（註2）	1,041,292	870,182

註1：餘額係包含現金及約當現金、應收票據及帳款、其他金融資產－流動、其他應收款（帳列其他流動資產）及存出保證金等以攤銷後成本衡量之放款及應收款。

註2：餘額係包含短期借款、應付短期票券、應付票據、應付帳款、其他應付款及存入保證金等以攤銷後成本衡量之金融負債。

(三) 財務風險管理目的與政策

本公司主要金融工具包括權益投資、應收帳款、應付帳款及借款。財務管理部門係為各業務單位提供服務，統籌協調進入國內與國際金融市場操作，藉由依照風險程度與廣度分析暴險之內部風險報告監督及管理本公司營運有關之財務風險。該等風險包括市場風險（包含匯率風險、利率風險及其他價格風險）、信用風險及流動性風險。本公司並未以投機目的而進行金融工具之交易。財務管理部門每季對本公司之董事會提出報告。

1. 市場風險

本公司之營運活動使本公司承擔之主要財務風險為外幣匯率變動風險（參閱下述(1)）以及利率變動風險（參閱下述(2)）。

本公司有關金融工具市場風險之暴險及其對該等暴險之管理與衡量方式並無改變。

(1) 匯率風險

本公司從事外幣計價之銷貨與進貨交易，因而使本公司產生匯率變動暴險。本公司之銷售額中約有 97%非以功能性貨幣計價，而進貨金額中約有 20%非以功能性貨幣計價。

本公司於資產負債表日非功能性貨幣計價之貨幣性資產與貨幣性負債帳面金額，參閱附註二四。

本公司主要受到美金貨幣匯率波動之影響。

下表說明當新台幣（功能性貨幣）對美金之匯率增加及減少 1%時，本公司之敏感度分析。敏感度分析僅包括流通在外之外幣貨幣性項目，並將其年底之換算以匯率變動 1%予以調整。下表之正數係表示當新台幣相對於美金貶值 1%時，將使稅前淨利或權益增加之金額；當新台幣相對於美金升值 1%時，其對稅前淨利或權益之影響將為同金額之負數。

	美金貨幣之影響	
	103年度	102年度
損益與權益（註）	$ 10,920	$ 10,530

（註）主要源自於本公司於資產負債表日尚流通在外且未進行現金流量避險之美金貨幣計價應收及應付款項。

(2) 利率風險

本公司藉由維持一適當之固定及浮動利率組合來管理利率風險。本公司定期評估避險活動，使其與利率觀點及既定之風險偏好一致，以確保採用最符合成本效益之避險策略。

本公司於資產負債表日受利率暴險之金融資產及金融負債帳面金額如下：

	103年12月31日	102年12月31日
具公允價值利率風險		
一金融資產	$175,000	$ 85,000
一金融負債	488,367	331,986
具現金流量利率風險		
一金融資產	19,803	35,194

下列敏感度分析係於資產負債表日之利率暴險而決定。對於浮動利率金融商品，其分析方式係假設資產負債表日流通在外之金額於報導期間皆流通在外。本公司內部向主要管理階層報告利率時所使用之變動率為利率增加或減少 25 基點，此亦代表管理階層對利率之合理可能變動範圍之評估。

若利率增加／減少 25 基點，在所有其他變數維持不變之情況下，本公司 103 及 102 年度之稅前淨利將增加／減少 69 仟元及 406 仟元

2. 信用風險

信用風險係指交易對方拖欠合約義務而造成本公司財務損失之風險。截至資產負債表日，本公司可能因交易對方未履行義務之最大信用風險暴險主要係來自於個體資產負債表所認列之金融資產帳面金額。

為減輕信用風險，本公司管理階層指派專責團隊負責授信額度之決定、授信核准及其他監控程序以確保逾期應收款項之回收已採取適當行動。此外，本公司於資產負債表日會逐一複核應收款項之可回收金額以確保無法回收之應收款項已提列適當減損損失。據此，本公司管理階層認為本公司之信用風險已減少。

本公司之信用風險主要係集中於本公司前三大客戶，截至 103 年及 102 年 12 月 31 日止，應收帳款總額來自前述客戶之比率分別為 78%及 89%。

3. 流動性風險

本公司係透過管理及維持足夠部位之現金及約當現金以支應本公司營運並減輕現金流量波動之影響。本公司管理階層監督銀行融資額度使用狀況並確保借款合約條款之遵循。

非衍生金融負債剩餘合約到期分析係依本公司最早可能被要求還款之日期，按金融負債未折現現金流量編製，其不包括利息之現金流量，該到期分析係依照約定之還款日編製。

103 年 12 月 31 日

	短於 1 年	1 至 2 年	2 至 5 年	5 年以上	合計
非衍生金融負債					
無附息負債	$ 552,925	$ -	$ -	$ -	$ 552,925
固定利率工具	448,367	-	-	-	448,367
	$1,001,292	$ -	$ -	$ -	$1,001,292

102 年 12 月 31 日

	短於 1 年	1 至 2 年	2 至 5 年	5 年以上	合計
非衍生金融負債					
無附息負債	$ 538,196	$ -	$ -	$ -	$ 538,196
固定利率工具	331,986	-	-	-	331,986
	$ 870,182	$ -	$ -	$ -	$ 870,182

二一、關係人交易

除其他附註所揭露者外，本公司與關係人間之交易如下。

(一) 營業收入

帳列項目	關係人類別	103年度	102年度
銷貨收入	子公司	$ 3,650	$ 6,097
	關聯企業	48,609	50,930
		$ 52,259	$ 57,027

本公司與關係人之銷貨交易，係依一般銷售價格及條件辦理，收款期間為月結 60 天至 180 天，非關係人主要為月結 150 天至 180 天，餘其他交易條件與非關係人相當。

(二) 進　　貨

關係人類別	103年度	102年度
子公司	$ 24,463	$ 732

(三) 應收關係人款項（不含對關係人放款）

帳列項目	關係人類別	103年12月31日	102年12月31日
應收票據及帳款	子公司	$ 1,154	$ 905
	關聯企業	21,488	19,898
		$ 22,642	$ 20,803

(四) 應付關係人款項

帳列項目	關係人類別	103年12月31日	102年12月31日
應付票據	子公司	$ 291	$ 5
應付帳款	子公司	13,787	17
		$ 14,078	$ 22

(五) 對關係人放款

關係人類別	103年12月31日	102年12月31日
其他應收款（帳列其他流動資產）		
關聯企業	$ 30,322	$ 10,007

關係人類別	103年度	102年度
利息收入		
關聯企業	$ 833	$ 7

本公司提供短期放款予關聯企業，利率與市場利率相近。103及102年度對關聯企業之放款皆為無擔保放款。本公司103年度評估對關係人放款之回收性，提列備抵呆帳20,322仟元。

(六) 向關係人借款

關係人類別	103年12月31日	102年12月31日
其他應付款		
子公司	$161,548	$ -

關係人類別	103年度	102年度
利息支出		
關聯企業	$ 1,083	$ -

本公司向關係人借款之借款利率與市場利率相當。向子公司之借款皆為無擔保借款。

(七) 其他關係人交易

關係人類別	103年12月31日	102年12月31日
其他應付款		
子公司	$ 439	$ -

關係人類別	103年12月31日	102年12月31日
代收款（帳列其他流動負債）		
子公司	$120,843	$ 87,533

關係人類別	103年度	102年度
租金收入		
子公司	$ 102	$ 96

(八) 主要管理階層薪酬

	103年度	102年度
短期員工福利	$ 52,898	$ 52,678
退職後福利	1,083	1,014
	$ 53,981	$ 53,692

二二、抵押或質押之資產

下列資產已抵押或質押給金融機構作為開立信用狀、銀行融資、背書保證額度及發行商業本票之擔保品：

	103年12月31日	102年12月31日
其他金融資產－流動		
質押定存單	$125,000	$100,000
不動產、廠房及設備		
土地	185,000	185,000
建築物	107,266	105,546
投資性不動產	60,012	60,780
	$477,278	$451,326

二三、重大或有負債及未認列之合約承諾

本公司 103 年底之重大承諾事項及或有事項如下：

(一) 為下列子公司提供背書保證額度：

子公司	總額度	動用額度
GOLDSKY	$ 411,450 (USD 13,000)	$ -
CHIA CORPORATION	$ 1,550,850 (USD 49,000)	$ 520,010 (USD 16,430)
東莞泉睿精密五金有限公司	$ 94,950 (USD 3,000)	$ -
蘇州嘉典精密五金電子有限公司	$ 94,950 (USD 3,000)	$ -
佛山嘉彰精密五金有限公司	$ 94,950 (USD 3,000)	$ 63,300 (USD 2,000)

(二) 本公司以營業租賃方式租用辦公營業場所，租約於 104 年 11 月底前陸續到期。依租約未來租金支出如下：

年度	金額
104年度	$ 283

二四、外幣金融資產及負債之匯率資訊

本公司具重大影響之外幣金融資產及負債資訊如下：

103 年 12 月 31 日

	外幣	匯率	帳面金額
金融資產			
貨幣性項目			
美金	USD 36,309	31.65	$1,149,178
非貨幣性項目			
美金	USD 14,594	31.65	461,906
人民幣	RMB 1,374,025	5.1724	7,107,010
金融負債			
貨幣性項目			
美金	USD 1,807	31.65	57,206

102 年 12 月 31 日

	外幣		匯率	帳面金額
金融資產				
貨幣性項目				
美金	USD	36,997	29.805	$1,102,684
非貨幣性項目				
美金	USD	11,586	29.805	345,333
人民幣	RMB	1,344,763	4.8885	6,573,873
金融負債				
貨幣性項目				
美金	USD	1,668	29.805	49,723

二五、附註揭露事項

(一) 重大交易事項及(二)轉投資事業相關資訊：

1. 資金貸與他人：附表一。
2. 為他人背書保證：附表二。
3. 期末持有有價證券情形（不包含投資子公司、關聯企業及合資控制部分）：無。
4. 累積買進或賣出同一有價證券之金額達新臺幣三億元或實收資本額百分之二十以上：附表三。
5. 取得不動產之金額達新臺幣三億元或實收資本額百分之二十以上：無。
6. 處分不動產之金額達新臺幣三億元或實收資本額百分之二十以上：無。
7. 與關係人進、銷貨之金額達新臺幣一億元或實收資本額百分之二十以上：無。
8. 應收關係人款項達新臺幣一億元或實收資本額百分之二十以上：無。
9. 從事衍生工具交易：無。
10. 被投資公司資訊：附表四。

(三) 大陸投資資訊：

1. 大陸被投資公司名稱、主要營業項目、實收資本額、投資方式、資金匯出入情形、持股比例、本期損益及認列之投資損益、期末投資帳面金額、已匯回投資損益及赴大陸地區投資限額：附表五。

2. 與大陸被投資公司直接或間接經由第三地區所發生下列之重大交易事項，及其價格、付款條件、未實現損益：

(1) 進貨金額及百分比與相關應付款項之期末餘額及百分比：無。

(2) 銷貨金額及百分比與相關應收款項之期末餘額及百分比：無。

(3) 財產交易金額及其所產生之損益數額：無。

(4) 票據背書保證或提供擔保品之期末餘額及其目的：附表二。

(5) 資金融通之最高餘額、期末餘額、利率區間及當期利息總額：無。

(6) 其他對當期損益或財務狀況有重大影響之交易事項，如勞務之提供或收受等：無。

嘉彰股份有限公司

資金貸與他人

民國 103 年 1 月 1 日至 12 月 31 日

附表一

單位：新台幣仟元

編號	貸出資金之公司	貸與對象	往來項目	是否為關係人	本期最高餘額	期末餘額	實際動支金額	利率區間(%)	資金貸與性質	業務往來金額	有短期融通資金必要之原因	提列備抵呆帳金額	擔保品		對個別對象資金貸與限額（註一）	資金貸與總限額（註二）
													名稱	價值		
0	本公司	瑞研材料科技股份有限公司	其他應收款	是	$ 30,000	$ 30,000	$ 30,000	4.00	短期融通	不適用	營業週轉	$ 20,000	—	—	$ 826,565	$ 3,306,261

註一：對個別公司貸與限額，(1)與貸與公司有業務往來及短期融通資金必要者，以不超過貸與公司最近期財務報表淨值百分之二為限，惟資金貸與總額，以不超過公司最近期財務報表淨值的百分之五為限。(2)聯屬公司有短期融通資金必要者，若為持股非百分百之個別聯屬公司，以不超過貸與公司淨值百分之十為限；若為持股百分百者，以不超過貸與公司淨值百分之二十為限。

註二：公司資金貸與總額，以不超過公司最近期財務報表淨值的百分之四十為限。

嘉彰股份有限公司

為他人背書保證

民國 103 年 1 月 1 日至 12 月 31 日

附表二

單位：新台幣及外幣仟元

編號	背書保證者公司名稱	被背書保證對象		對單一企業背書保證之限額（註二）	本期最高背書保證餘額	期末背書保證餘額	實際動支金額	以財產擔保之背書保證金額	累計背書保證金額佔最近期財務報表淨值之比率	背書保證最高限額（註二）	屬母公司對子公司背書保證	屬子公司對母公司背書保證	屬大陸地區背書保證
		公司名稱	關係										
0	本公司	GOLDSKY ENTERPRISES LIMITED	註一	$ 3,306,261	$ 411,450 (USD 13,000)	$ 411,450 (USD 13,000) （註三）	$ -	$ -	4.98%	$ 3,306,261	是	否	否
		CHIA CORPORATION	註一	3,306,261	1,550,850 (USD 49,000)	1,550,850 (USD 49,000) （註四）	520,010 (USD 16,430)	854,550 (USD 27,000)	18.76%		是	否	否
		東莞泉睿精密五金有限公司	註一	3,306,261	94,950 (USD 3,000)	94,950 (USD 3,000) （註五）	-	-	1.15%		是	否	是
		蘇州嘉典精密五金電子有限公司	註一	3,306,261	94,950 (USD 3,000)	94,950 (USD 3,000) （註五）	-	-	1.15%		是	否	是
		佛山嘉彰精密五金有限公司	註一	3,306,261	94,950 (USD 3,000)	94,950 (USD 3,000) （註五）	63,300 (USD 2,000)	-	1.15%		是	否	是

註一：直接或經由子公司間接持有普通股股權超過百分之五十之被投資公司。

註二：依據本公司背書保證作業程序，本公司對單一企業背書保證之總額以本公司最近期財務報表淨值之百分之二為限，惟對於本公司直接及間接持有表決權之股份超過百分之五十之公司不受上述單一企業背書保證總額之限制，且最高限額不得超過本公司最近期財務報表淨值之百分之四十。

註三：該額度中包括(1)美金 5,000 仟元係與嘉彰股份有限公司共同使用；(2)美金 5,000 仟元係 GOLDSKY ENTERPRISES LIMITED 單獨使用；(3)美金 3,000 仟元係 GOLDSKY ENTERPRISES LIMITED 單獨使用（嘉彰股份有限公司、CHIA CORPORATION 及 GOLDSKY ENTERPRISES LIMITED 可動用之限額合計為新台幣 150,000 仟元）。

註四：該額度中包括(1)美金 27,000 仟元係與嘉彰股份有限公司共同使用（其中嘉彰股份有限公司可動用之限額合計為新台幣 750,000 仟元）；(2)美金 9,000 仟元係與嘉彰股份有限公司共同使用；(3)美金 10,000 仟元係與嘉彰股份有限公司於限額新台幣 300,000 仟元內共同使用；(4)美金 3,000 仟元係 CHIA CORPORATION 單獨使用（嘉彰股份有限公司、CHIA CORPORATION 及 GOLDSKY ENTERPRISES LIMITED 可動用之限額合計為新台幣 150,000 仟元）。

註五：該額度係東莞泉睿精密五金有限公司、蘇州嘉典精密五金電子有限公司及佛山嘉彰精密五金有限公司共同使用（嘉彰股份有限公司、CHIA CORPORATION、東莞泉睿精密五金有限公司、蘇州嘉典精密五金電子有限公司及佛山嘉彰精密五金有限公司可動用之限額合計為美金 6,000 仟元）。

嘉彰股份有限公司

累積買進或賣出同一有價證券之金額達新臺幣 3 億元或實收資本額 20%以上

民國 103 年 1 月 1 日至 12 月 31 日

附表三

單位：新台幣仟元

買、賣之公司	有價證券種類	有價證券名稱	帳列科目	交易對象	關係	期初		買入		賣出				期末	
						單位數（仟單位）	金額	單位數（仟單位）	金額	單位數（仟單位）	售價	帳面金額	處分損益	單位數（仟單位）	金額
本公司	受益憑證	第一金全家福貨幣市場基金	公平價值變動列入損益之金融資產－流動	－	無	-	$ -	1,928	$337,200	1,928	$337,251	$337,200	$ 51	-	$ -

嘉彰股份有限公司

被投資公司名稱、所在地區…等相關資訊

民國 103 年 1 月 1 日至 12 月 31 日

附表四

單位：新台幣及外幣仟元

投資公司名稱	被投資公司名稱	所在地區	主要營業項目	原始投資金額		期末持有			被投資公司本期（損）益	本期認列之投資（損）益	備註
				本期期末	去年年底	股數（仟股）	比率（%）	帳面金額			
本公司	CHIA CORPORATION	薩摩亞群島	投資控股	$ 1,513,766	$ 1,513,766	46,740	100.00	$ 7,107,010	RMB 29,263	$ 144,379	子公司
	GOLDSKY ENTERPRISES LIMITED	薩摩亞群島	國際貿易	33,892	33,892	15	100.00	461,906	USD 3,008	91,153	子公司
	嘉能開發股份有限公司	台灣桃園市	新業務開發及投資	236,664	186,664	25,200	100.00	182,345	(1,215)	(1,215)	子公司
	瑞研材料科技股份有限公司	台灣高雄市	電子零組件製造	48,230	48,230	3,445	38.14	-	(46,542)	(16,482)	關聯企業

註：大陸被投資公司相關資訊請參閱附表五。

嘉彰股份有限公司

大陸投資資訊

民國 103 年 1 月 1 日至 12 月 31 日

附表五

單位：新台幣及外幣仟元

大陸被投資公司名稱	主要營業項目	實收資本額	投資方式	本期期初自台灣匯出累積投資金額	本期匯出或收回投資金額		本期期末自台灣匯出累積投資金額	被投資公司本期（損）益	本公司直接或間接投資之持股比例	本期認列投資損益（註一）	期末投資帳面價值	截至本期止已匯回投資收益
					匯出	收回						
嘉彰科技（蘇州）有限公司	資訊、光電金屬沖壓部件生產及銷售	$ 1,486,232 (RMB 287,339)	經由 CHIA CORPORATION 間接投資 TARCOOLA TRADING LIMITED 再由其投入營運資金	$ 953,899 (USD 30,139)	$ -	$ -	$ 953,899 (USD 30,139)	$ 80,245 (RMB 16,264)	100.00%	$ 80,245 (RMB 16,264)	$ 2,458,628 (RMB 475,336)	$ -
寧波嘉彰電子五金有限公司	資訊、光電金屬沖壓部件生產及銷售	355,789 (RMB 68,786)	經由 CHIA CORPORATION 間接投資 HUGE LINE INTERNATIONAL LIMITED 再由其投入營運資金	202,560 (USD 6,400)	-	-	202,560 (USD 6,400)	162,153 (RMB 32,865)	100.00%	172,213 (RMB 34,904)	1,980,253 (RMB 382,850)	-
嘉詮精密五金電子（蘇州）有限公司	資訊、光電金屬沖壓部件生產及銷售	182,048 (RMB 35,196)	經由 CHIA CORPORATION 間接投資 CHIAPEX HOLDING LIMITED 再由其投入營運資金	155,433 (USD 4,911)	-	-	155,433 (USD 4,911)	(61,531) (RMB -12,471)	100,00%	(41,040) (RMB -8,318)	810,205 (RMB 156,640)	-
東莞泉睿精密五金有限公司	資訊、光電金屬沖壓部件生產及銷售	393,666 (RMB 76,109)	經由 CHIA CORPORATION 間接投資 CHIA-RUI HOLDING LIMITED 再由其投入營運資金	166,163 (USD 5,250)	-	-	166,163 (USD 5,250)	76,061 (RMB 15,416)	100.00%	76,061 (RMB 15,416)	786,257 (RMB 152,010)	-
南京嘉展精密電子有限公司	資訊、光電金屬沖壓部件生產及銷售	367,111 (RMB 70,975)	經由 CHIA CORPORATION 間接投資 HUGE LINE INTERNATIONAL LIMITED 再由其投入營運資金	-	-	-	-	(5,852) (RMB -1,186)	100.00%	(5,852) (RMB -1,186)	384,997 (RMB 74,433)	-
蘇州嘉典精密五金電子有限公司	資訊、光電金屬沖壓部件生產及銷售	184,003 (RMB 35,574)	經由 CHIA CORPORATION 間接投資 SUNNY BLUE LIMITED 再由其投入營運資金	-	-	-	-	(57,332) (RMB -11,620)	100.00%	(57,332) (RMB -11,620)	114,563 (RMB 22,149)	-
佛山嘉彰精密五金有限公司	資訊、光電金屬沖壓部件生產及銷售	322,375 (RMB 62,326)	經由 CHIA CORPORATION 間接投資 CHIA-RUI HOLDING LIMITED 再由其投入營運資金	-	-	-	-	(29,771) (RMB -6,034)	100.00%	(29,771) (RMB -6,034)	258,548 (RMB 49,986)	-
比安達精密五金（蘇州）有限公司	製造銷售 3C 產品相關零配件	208,748 (RMB 40,358)	經由 CHIA CORPORATION 間接投資福興科技股份有限公司再由其投入營運資金	-	-	-	-	(8,476) (RMB -1,718)	45.00%	(5,743) (RMB -1,164)	31,236 (RMB 6,039)	-

（接次頁）

（承前頁）

大陸被投資公司名稱	主要營業項目	實收資本額	投資方式	本期期初自台灣匯出累積投資金額	本期匯出或收回投資金額		本期期末自台灣匯出累積投資金額	被投資公司本期（損）益	本公司直接或間接投資之持股比例	本期認列投資損益（註一）	期末投資帳面價值	截至本期止已匯回投資收益
					匯出	收回						
佛山嘉彰貿易有限公司	銷售 3C 產品相關配件	$ 5,172 (RMB 1,000)	經由佛山嘉彰精密五金有限公司投入營運資金	$ -	$ -	$ -	$ -	($ 459) (RMB -93)	100.00%	($ 459) (RMB -93)	$ 4,691 (RMB 907)	$ -

本期期末累計自台灣匯出赴大陸地區投資金額	經濟部投審會核准投資金額	依經濟部投審會規定赴大陸地區投資限額
$1,478,055 (USD46,700)	$1,731,255 (USD54,700)	$4,959,391（註二）

註一：投資損益認列基礎除比安達精密五金（蘇州）有限公司及佛山嘉彰貿易有限公司係依據同期間未經會計師查核之財務報表認列外，係經台灣母公司簽證會計師查核簽證之財務報表認列。

註二：係按淨值之百分之六十計算。

關係企業合併財務報告聲明書

本公司103年度（自103年1月1日至103年12月31日止）依「關係企業合併營業報告書關係企業合併財務報表及關係報告書編製準則」應納入編製關係企業合併財務報告之公司與依國際會計準則第27號應納入編製母子公司合併財務報告之公司均相同，且關係企業合併財務報告所應揭露相關資訊於前揭母子公司合併財務報告中均已揭露，爰不再另行編製關係企業合併財務報告。

特此聲明

公司名稱：嘉彰股份有限公司

負責人：宋　　貴　　修

中　華　民　國　104　年　3　月　24　日

Deloitte.
勤業眾信

勤業眾信聯合會計師事務所
10596 台北市民生東路三段156號12樓

Deloitte & Touche
12th Floor, Hung Tai Financial Plaza
156 Min Sheng East Road, Sec. 3
Taipei 10596, Taiwan, R.O.C.

Tel : +886 (2) 2545-9988
Fax: +886 (2) 4051-6888
www.deloitte.com.tw

會計師查核報告

嘉彰股份有限公司　公鑒：

嘉彰股份有限公司及子公司民國 103 年及 102 年 12 月 31 日之合併資產負債表，暨民國 103 年及 102 年 1 月 1 日至 12 月 31 日之合併綜合損益表、合併權益變動表與合併現金流量表，業經本會計師查核竣事。上開合併財務報表之編製係管理階層之責任，本會計師之責任則為根據查核結果對上開合併財務報表表示意見。

本會計師係依照會計師查核簽證財務報表規則及一般公認審計準則規劃並執行查核工作，以合理確信合併財務報告有無重大不實表達。此項查核工作包括以抽查方式獲取合併財務報告所列金額及所揭露事項之查核證據、評估管理階層編製合併財務報告所採用之會計原則及所作之重大會計估計，暨評估合併財務報告整體之表達。本會計師相信此項查核工作可對所表示之意見提供合理之依據。

依本會計師之意見，第一段所述合併財務報表在所有重大方面係依照證券發行人財務報告編製準則、經金融監督管理委員會認可之國際財務報導準則、國際會計準則、解釋及解釋公告編製，足以允當表達嘉彰股份有限公司及子公司民國 103 年及 102 年 12 月 31 日之合併財務狀況，暨民國 103 年及 102 年 1 月 1 日至 12 月 31 日之合併財務績效及合併現金流量。

嘉彰股份有限公司業已編製民國 103 及 102 年度之個體財務報表，並經本會計師出具無保留意見之查核報告在案，備供參考。

勤業眾信聯合會計師事務所

會計師　吳怡君　　會計師　邵志明

財政部證券暨期貨管理委員會核准文號
台財證六字第 0930128050 號

財政部證券暨期貨管理委員會核准文號
台財證六字第 0930128050 號

中華民國 104 年 3 月 24 日

嘉彰股份有限公司及子公司

合併資產負債表

民國 103 年 12 月 31 日 與 102 年 12 月 31 日

單位：新台幣仟元

代碼	資產	103年12月31日 金額	%	102年12月31日 金額	%
	流動資產				
1100	現金及約當現金（附註四及六）	$ 2,397,352	20	$ 2,214,103	18
1110	透過損益按公允價值衡量之金融資產－流動（附註四及七）	248,839	2	205,546	2
1170	應收票據及帳款（附註四、八及二四）	4,303,930	36	4,579,998	38
130X	存貨（附註四及九）	423,138	3	453,146	4
1410	預付款項	145,909	1	201,339	1
1476	其他金融資產－流動（附註四、六及二五）	669,333	6	627,690	5
1479	其他流動資產（附註二四）	515,713	4	444,993	4
11XX	流動資產總計	8,704,214	72	8,726,815	72
	非流動資產				
1543	以成本衡量之金融資產－非流動（附註四及十）	50,000	-	-	-
1550	採用權益法之投資（附註四及十一）	136,691	1	140,185	1
1600	不動產、廠房及設備（附註四、十二及二五）	2,752,360	23	2,771,079	23
1760	投資性不動產（附註四、十三及二五）	60,012	1	60,780	-
1840	遞延所得稅資產（附註四及二十）	115,778	1	61,575	1
1985	長期預付租賃款（附註十四）	80,291	1	77,917	1
1990	其他非流動資產（附註四及十七）	166,095	1	242,164	2
15XX	非流動資產總計	3,361,227	28	3,353,700	28
1XXX	資產總計	$12,065,441	100	$12,080,515	100
代碼	負債及權益				
	流動負債				
2100	短期借款（附註十五）	$ 845,781	7	$ 1,045,514	9
2110	應付短期票券（附註十五）	249,867	2	199,986	2
2120	透過損益按公允價值衡量之金融負債－流動（附註四及七）	1,928	-	-	-
2150	應付票據（附註十六）	144,233	1	163,445	1
2170	應付帳款（附註十六）	1,616,470	13	1,900,800	16
2200	其他應付款	514,069	4	564,909	5
2230	當期所得稅負債（附註四及二十）	72,440	1	147,491	1
2300	其他流動負債	78,950	1	35,944	-
21XX	流動負債總計	3,523,738	29	4,058,089	34
	非流動負債				
2570	遞延所得稅負債（附註四及二十）	262,113	2	305,156	2
2645	存入保證金	635	-	635	-
25XX	非流動負債總計	262,748	2	305,791	2
2XXX	負債總計	3,786,486	31	4,363,880	36
	歸屬於母公司業主之權益（附註四及十八）				
3110	普通股股本	1,523,046	13	1,523,046	13
3200	資本公積	2,971,026	25	2,968,816	24
	保留盈餘				
3310	法定盈餘公積	505,637	4	455,787	4
3320	特別盈餘公積	343,684	3	343,684	3
3350	未分配盈餘	2,397,851	20	2,303,053	19
3300	保留盈餘總計	3,247,172	27	3,102,524	26
3400	其他權益	524,408	4	108,616	1
31XX	母公司業主之權益總計	8,265,652	69	7,703,002	64
36XX	非控制權益	13,303	-	13,633	-
3XXX	權益總計	8,278,955	69	7,716,635	64
	負債與權益總計	$12,065,441	100	$12,080,515	100

後附之附註係本合併財務報告之一部分。

董事長：宋貴修　　經理人：宋貴修　　會計主管：鄭力銓

嘉彰股份有限公司及子公司

合併綜合損益表

民國 103 年及 102 年 1 月 1 日至 12 月 31 日

單位：新台幣仟元，惟
每股盈餘為元

代碼		103年度 金額	103年度 %	102年度 金額	102年度 %
4100	銷貨收入（附註四及二四）	$ 9,440,661	100	$ 9,555,626	100
5110	銷貨成本（附註九、十七及十九）	8,001,757	85	7,912,721	83
5900	營業毛利	1,438,904	15	1,642,905	17
	營業費用（附註十九）				
6100	推銷費用	403,709	4	323,058	3
6200	管理費用	513,605	5	538,426	6
6300	研究發展費用	72,613	1	74,779	1
6000	營業費用合計	989,927	10	936,263	10
6900	營業淨利	448,977	5	706,642	7
	營業外收入及支出（附註四）				
7100	利息收入（附註二四）	51,371	-	37,134	1
7230	外幣兌換利益（損失）	81,112	1	(74,650)	(1)
7590	其他利益及損失（附註十九）	(13,660)	-	22,977	-
7510	利息費用	(12,698)	-	(11,635)	-
7060	採用權益法認列之關聯企業及合資損益之份額	(19,086)	-	(12,350)	-
7000	營業外收入及支出合計	87,039	1	(38,524)	-
7900	稅前淨利	536,016	6	668,118	7
7950	所得稅費用（附註四及二十）	142,605	2	170,945	2
8200	本年度淨利	393,411	4	497,173	5

（接次頁）

（承前頁）

代　碼		103年度 金　額	103年度 %	102年度 金　額	102年度 %
	其他綜合損益（附註四、十一及十七）				
8310	國外營運機構財務報表換算之兌換差額	$ 414,177	5	$ 344,268	4
8360	確定福利計畫精算損益	(75)	-	124	-
8370	採用權益法認列之關聯企業及合資之其他綜合損益之份額	1,615	-	511	-
8300	其他綜合損益合計	415,717	5	344,903	4
8500	本年度綜合損益總額	$ 809,128	9	$ 842,076	9
	淨利歸屬於：				
8610	母公司業主	$ 393,741	4	$ 498,501	5
8620	非控制權益	(330)	-	(1,328)	-
8600		$ 393,411	4	$ 497,173	5
	綜合損益總額歸屬於：				
8710	母公司業主	$ 809,458	9	$ 843,404	9
8720	非控制權益	(330)	-	(1,328)	-
8700		$ 809,128	9	$ 842,076	9
	每股盈餘（附註二一）				
	來自繼續營業單位				
9750	基　本	$ 2.59		$ 3.27	
9850	稀　釋	$ 2.57		$ 3.26	

後附之附註係本合併財務報告之一部分。

董事長：宋貴修　　經理人：宋貴修　　會計主管：鄭力銓

嘉彰股份有限公司及子公司

合併權益變動表

民國 103 年及 102 年 1 月 1 日至 12 月 31 日

單位：新台幣仟元

代碼		歸屬於母公司業主之權益（附註四及十八）									非控制權益（附註十八）	權益總額
							其他權益項目					
		股本	資本公積	保留盈餘 法定盈餘公積	保留盈餘 特別盈餘公積	保留盈餘 未分配盈餘	國外營運機構財務報表換算之兌換差額	備供出售金融資產未實現損益	庫藏股票	總計		
A1	102 年 1 月 1 日餘額	$ 1,525,626	$ 2,992,266	$ 394,418	$ -	$ 2,514,606	($ 236,163)	$ -	($ 8,856)	$ 7,181,897	$ 14,961	$ 7,196,858
B3	依金管證發字第 1010012865 號令提列特別盈餘公積	-	-	-	343,684	(343,684)	-	-	-	-	-	-
	101 年度盈餘指撥及分配：											
B1	提列法定盈餘公積	-	-	61,369	-	(61,369)	-	-	-	-	-	-
B5	普通股現金股利	-	-	-	-	(305,125)	-	-	-	(305,125)	-	(305,125)
C7	採用權益法認列之關聯企業及合資權益之資本公積變動數	-	(17,174)	-	-	-	-	-	-	(17,174)	-	(17,174)
D1	102 年度淨利	-	-	-	-	498,501	-	-	-	498,501	(1,328)	497,173
D3	102 年度其他綜合損益	-	-	-	-	124	344,268	511	-	344,903	-	344,903
D5	102 年度綜合損益總額	-	-	-	-	498,625	344,268	511	-	843,404	(1,328)	842,076
L3	註銷庫藏股	(2,580)	(6,276)	-	-	-	-	-	8,856	-	-	-
Z1	102 年 12 月 31 日餘額	1,523,046	2,968,816	455,787	343,684	2,303,053	108,105	511	-	7,703,002	13,633	7,716,635
	102 年度盈餘指撥及分配：											
B1	提列法定盈餘公積	-	-	49,850	-	(49,850)	-	-	-	-	-	-
B5	普通股現金股利	-	-	-	-	(249,018)	-	-	-	(249,018)	-	(249,018)
C7	採用權益法認列之關聯企業及合資權益之資本公積變動數	-	2,210	-	-	-	-	-	-	2,210	-	2,210
D1	103 年度淨利	-	-	-	-	393,741	-	-	-	393,741	(330)	393,411
D3	103 年度其他綜合損益	-	-	-	-	(75)	414,177	1,615	-	415,717	-	415,717
D5	103 年度綜合損益總額	-	-	-	-	393,666	414,177	1,615	-	809,458	(330)	809,128
Z1	103 年 12 月 31 日餘額	$ 1,523,046	$ 2,971,026	$ 505,637	$ 343,684	$ 2,397,851	$ 522,282	$ 2,126	$ -	$ 8,265,652	$ 13,303	$ 8,278,955

後附之附註係本合併財務報告之一部分。

董事長：宋貴修　　經理人：宋貴修　　會計主管：鄭力銓

嘉彰股份有限公司及子公司

合併現金流量表

民國 103 年及 102 年 1 月 1 日至 12 月 31 日

單位：新台幣仟元

代　碼		103年度	102年度
	營業活動之現金流量		
A10000	本年度稅前淨利	$ 536,016	$ 668,118
A20010	不影響現金流量之收益費損項目：		
A20200	攤銷費用	416,211	400,052
A20100	折舊費用	376,280	359,582
A21200	利息收入	(51,371)	(37,134)
A24100	未實現外幣兌換利益	(32,619)	(10,840)
A20300	呆帳費用提列數	19,927	745
A22300	採用權益法認列之關聯企業及合資損益之份額	19,086	12,350
A22500	處分及報廢不動產、廠房及設備損失	12,963	5,993
A20900	利息費用	12,698	11,635
A23700	存貨跌價及呆滯損失（迴轉利益）	(8,248)	26,686
A20400	透過損益按公允價值衡量金融資產及負債之淨損失（利益）	6,055	(6,613)
A23100	處分投資損失（利益）	-	26,144
A30000	營業資產及負債之淨變動數		
A31110	持有供交易之金融資產及負債	(37,397)	49,626
A31130	應收票據	95,236	(56,606)
A31150	應收帳款	225,893	(1,095,139)
A31200	存　　貨	62,706	(87,690)
A31230	預付款項	55,430	(72,510)
A31240	其他流動資產	(482,664)	(506,217)
A32130	應付票據	(19,212)	34,309
A32150	應付帳款	(287,899)	396,320
A32180	其他應付款項	(60,024)	115,713
A32230	其他流動負債	43,006	15,661
A33000	營運產生之現金流入	902,073	250,185
A33500	支付之所得稅	(317,327)	(250,488)
A33100	收取之利息	34,617	39,098
AAAA	營業活動之淨現金流入	619,363	38,795

（接次頁）

（承前頁）

代　碼		103年度	102年度
	投資活動之現金流量		
B02700	取得不動產、廠房及設備	($ 145,969)	($ 245,142)
B06700	其他非流動資產增加	(115,076)	(269,914)
B06500	其他金融資產減少（增加）	(41,744)	443,505
B02800	處分不動產、廠房及設備	32,717	41,116
B02100	預付投資款增加	-	(51,054)
B01800	取得採用權益法之長期股權投資	-	(50,129)
B01300	處分以成本衡量之金融資產價款	-	13,270
B05400	取得投資性不動產	-	(110)
BBBB	投資活動之淨現金流出	(270,072)	(118,458)
	籌資活動之現金流量		
C04500	發放現金股利	(249,018)	(305,125)
C00100	短期借款增加（減少）	(199,733)	197,322
C00500	應付短期票券增加	49,881	59
C05600	支付之利息	(12,226)	(11,208)
CCCC	籌資活動之淨現金流出	(411,096)	(118,952)
DDDD	匯率變動對現金及約當現金之影響	245,054	207,566
EEEE	現金及約當現金淨增加	183,249	8,951
E00100	年初現金及約當現金餘額	2,214,103	2,205,152
E00200	年底現金及約當現金餘額	$ 2,397,352	$ 2,214,103

後附之附註係本合併財務報告之一部分。

董事長：宋貴修　　經理人：宋貴修　　會計主管：鄭力銓

嘉彰股份有限公司及子公司

合併財務報表附註

民國 103 年及 102 年 1 月 1 日至 12 月 31 日

（金額除另予註明外，均以新台幣或外幣仟元為單位）

一、公司沿革

嘉彰股份有限公司（以下稱「本公司」）於 76 年 7 月設立，主要從事於各種精密機械、相關機械零件模具、機械鋼模配件及電腦週邊設備之製造、加工及買賣業務。

本公司股票自 100 年 6 月起在台灣證券交易所上市買賣。

本合併財務報告係以本公司之功能性貨幣新台幣表達。

二、通過財務報告之日期及程序

本合併財務報告於 104 年 3 月 24 日經董事會通過。

三、新發布及修訂準則及解釋之適用

(一) 尚未生效之證券發行人財務報告編製準則及經金管會認可之 2013 年版國際財務報導準則（IFRS）、國際會計準則（IAS）、解釋（IFRIC）及解釋公告（SIC）

依據金融監督管理委員會（以下稱「金管會」）發布之金管證審字第 1030029342 號及金管證審字第 1030010325 號函，本公司及子公司應自 104 年起開始適用業經國際會計準則理事會（IASB）發布且經金管會認可之 2013 年版 IFRS、IAS、IFRIC 及 SIC（以下稱「IFRSs」）及相關證券發行人財務報告編製準則修正規定。

新發布／修正／修訂準則及解釋	IASB 發布之生效日（註）
IFRSs 之修正「IFRSs 之改善－對 IAS 39 之修正（2009 年）」	2009 年 1 月 1 日或 2010 年 1 月 1 日
IAS 39 之修正「嵌入式衍生工具」	於 2009 年 6 月 30 日以後結束之年度期間生效
「IFRSs 之改善（2010 年）」	2010 年 7 月 1 日或 2011 年 1 月 1 日
「2009 -2011 週期之年度改善」	2013 年 1 月 1 日

（接次頁）

（承前頁）

新發布／修正／修訂準則及解釋	IASB 發布之生效日（註）
IFRS 7 之修正「揭露－金融資產及金融負債之互抵」	2013 年 1 月 1 日
IFRS 7 之修正「揭露－金融資產之移轉」	2011 年 7 月 1 日
IFRS 10「合併財務報表」	2013 年 1 月 1 日
IFRS 11「聯合協議」	2013 年 1 月 1 日
IFRS 12「對其他個體之權益之揭露」	2013 年 1 月 1 日
IFRS 10、IFRS 11 及 IFRS 12 之修正「合併財務報表、聯合協議及對其他個體之權益之揭露：過渡指引」	2013 年 1 月 1 日
IFRS 10、IFRS 12 及 IAS 27 之修正「投資個體」	2014 年 1 月 1 日
IFRS 13「公允價值衡量」	2013 年 1 月 1 日
IAS 1 之修正「其他綜合損益項目之表達」	2012 年 7 月 1 日
IAS 12 之修正「遞延所得稅：標的資產之回收」	2012 年 1 月 1 日
IAS 19 之修訂「員工福利」	2013 年 1 月 1 日
IAS 28 之修訂「投資關聯企業及合資」	2013 年 1 月 1 日
IAS 32 之修正「金融資產及金融負債之互抵」	2014 年 1 月 1 日
IFRIC 20「露天礦場於生產階段之剝除成本」	2013 年 1 月 1 日

註：除另註明外，上述新發布／修正／修訂準則或解釋係於各該日期以後開始之年度期間生效。

除下列說明外，適用上述 2013 年版 IFRSs 及相關證券發行人財務報告編製準則修正規定將不致造成本公司及子公司會計政策之重大變動：

1. IFRS 10「合併財務報表」

此準則將取代 IAS 27「合併及單獨財務報表」，同時亦取代 SIC 12「合併：特殊目的個體」。本公司及子公司考量對其他個體是否具控制，據以決定應納入合併之個體。當本公司及子公司有(i)對被投資者之權力、(ii)因對被投資者之參與而產生變動報酬之暴險或權利，且(iii)使用其對被投資者之權力以影響該等報酬金額之能力時，則本公司及子公司對被投資者具控制。此外，針對較為複雜之情況下投資者是否具控制之判斷，新準則提供較多指引。

2. IFRS 12「對其他個體之權益之揭露」

IFRS 12 針對子公司、聯合協議、關聯企業及未納入合併報表之結構型個體之權益規定應揭露內容。首次適用 IFRS 12 時，本公司及子公司之年度合併財務報告將提供較廣泛之揭露

3. IAS 28「投資關聯企業及合資」之修訂

依修訂之準則規定，本公司及子公司僅將符合分類為待出售條件之投資關聯企業轉列為待出售，未分類為待出售之任何股權繼續採權益法。適用該修訂前，當投資關聯企業符合分類為待出售條件時，本公司及子公司係將投資關聯企業全數轉列待出售，並全數停止採用權益法。

4. IFRS 13「公允價值衡量」

IFRS 13 提供公允價值衡量指引，該準則定義公允價值、建立衡量公允價值之架構，並規定公允價值衡量之揭露。此外，該準則規定之揭露內容較現行準則更為廣泛，例如，現行準則僅要求以公允價值衡量之金融工具須按公允價值三層級揭露，而依照 IFRS 13 規定，適用該準則之所有資產及負債皆須提供前述揭露。

IFRS 13 之衡量規定係自 104 年起推延適用。

5. IAS 1 之修正「其他綜合損益項目之表達」

依修正之準則規定，其他綜合損益項目須按性質分類且分組為(1)不重分類至損益之項目及(2)後續可能重分類至損益之項目。相關所得稅亦應按相同基礎分組。適用該修正規定前，並無上述分組之強制規定。

本公司及子公司將於 104 年追溯適用上述修正規定，不重分類至損益之項目預計將包含確定福利計畫再衡量數及採權益法認列之關聯企業（與合資）精算損益份額。後續可能重分類至損益之項目預計將包含國外營運機構財務報表換算之兌換差額、備供出售金融資產未實現利益（損失）、現金流量避險暨採用權益法之關聯企業及合資之其他綜合損益份額（除確定福利

計畫再衡量數外)。惟適用上述修正並不影響本年度淨利、本年度稅後其他綜合損益及本年度綜合損益總額。

6. IAS 19「員工福利」

該修訂準則規定確定福利義務變動及計畫資產公允價值變動係於發生時認列，因而排除過去得按「緩衝區法」處理之選擇，並加速前期服務成本之認列。該修訂規定所有確定福利計畫再衡量數將立即認列於其他綜合損益，俾使已認列之淨退休金資產或負債反映計畫短絀或剩餘之整體價值。

此外，「淨利息」將取代適用修訂準則前之利息成本及計畫資產之預期報酬，並以淨確定福利負債（資產）乘以折現率決定淨利息。修訂後 IAS 19 除了改變確定福利成本之表達，並規定更廣泛之揭露。

104 年首次適用修訂後 IAS 19 時，因追溯適用產生 102 年 12 月 31 日（含）以前之累積員工福利成本變動數係調整 103 年 1 月 1 日預付退休金及保留盈餘。此外，本公司及子公司於編製 104 年度合併財務報告時，將選擇不揭露 103 年比較期間之確定福利義務敏感度分析。首次適用時預計對本年度之影響如下：

資產、負債及權益之影響	帳面金額	首次適用之調整	調整後帳面金額
103 年 12 月 31 日			
預付退休金	$ 2,640	($ 11)	$ 2,629
保留盈餘	$ 3,247,172	($ 11)	$ 3,247,161
103 年 1 月 1 日			
預付退休金	$ 2,902	($ 7)	$ 2,895
保留盈餘	$ 3,102,524	($ 7)	$ 3,102,517

（接次頁）

（承前頁）

	帳面金額	首次適用之調整	調整後帳面金額
103 年度綜合損益之影響			
營業成本	($ 8,001,757)	$ 22	($ 8,001,735)
不重分類至損益之項目：			
確定福利計畫再衡量數	($ 75)	($ 26)	($ 101)

7. IFRS 7 之修正「揭露－金融資產及金融負債之互抵」

該修正規定須揭露關於受可執行淨額交割總約定或類似協議規範之金融工具之抵銷權及相關協議（例如提供擔保之協議）之資訊。

8. IAS 32 之修正「金融資產及金融負債之互抵」

該修正闡明關於金融資產與金融負債互抵之規定，特別說明「目前有法律上可執行之權利將所認列之金額互抵」及「意圖以淨額基礎交割或同時實現資產及清償負債」之條件。

9. 「2009 -2011 週期之年度改善」

2009-2011 週期之年度改善修正 IFRS 1「首次採用 IFRSs」、IAS 1「財務報表之表達」、IAS 16「不動產、廠房及設備」、IAS 32「金融工具：表達」及 IAS 34「期中財務報導」等準則。

IAS 1 之修正係闡明，於追溯適用會計政策、追溯重編財務報表之項目，或重分類其財務報表之項目，且前述事項對前一期期初之資產負債表資訊具重大影響時，本公司及子公司應列報前一期期初之資產負債表，但無須提供前一期期初之附註資訊。

IAS 16 之修正係闡明，符合不動產、廠房及設備定義之備用零件、備用設備及維修設備應依 IAS 16 認列，其餘不符合不動產、廠房及設備定義者，係認列為存貨。

IAS 32之修正闡明，分配予業主及權益交易之交易成本之相關所得稅係按IAS 12「所得稅」處理。

IAS 34之修正闡明，若部門負債總額之衡量金額係定期提供予本公司及子公司主要營運決策者且前一年度財務報表對該應報導部門揭露之金額間存有重大變動，應於期中財務報告揭露該衡量金額。

104 年首次適用修正後之證券發行人財務報告編製準則及2013年版IFRSs預計將對103年1月1日合併資產負債表資訊具重大影響，於編製104年合併財務報告時，本公司及子公司將依上述IAS 1之修正列報103年1月1日合併資產負債表，並按IAS 8「會計政策、會計估計變動及錯誤」規定揭露，惟無需額外揭露103年1月1日各單行項目之附註資訊。

(二) IASB已發布但尚未經金管會認可之IFRSs

本公司及子公司未適用下列業經IASB發布但未經金管會認可之IFRSs。截至本合併財務報告通過發布日止，金管會尚未發布生效日。

新發布／修正／修訂準則及解釋	IASB發布之生效日(註1)
「2010-2012週期之年度改善」	2014年7月1日（註2）
「2011-2013週期之年度改善」	2014年7月1日
「2012-2014週期之年度改善」	2016年1月1日（註4）
IFRS 9「金融工具」	2018年1月1日
IFRS 9及IFRS 7之修正「強制生效日及過渡揭露」	2018年1月1日
IFRS 10及IAS 28之修正「投資者與其關聯企業或合資間之資產出售或投入」	2016年1月1日（註3）
IFRS 10、IFRS 12及IAS 28之修正「投資個體：合併報表例外規定之適用」	2016年1月1日
IFRS 11之修正「聯合營運權益之取得處理」	2016年1月1日
IFRS 14「管制遞延帳戶」	2016年1月1日
IFRS 15「來自客戶合約之收入」	2017年1月1日
IAS 1之修正「揭露計畫」	2016年1月1日

（接次頁）

（承前頁）

新發布／修正／修訂準則及解釋	IASB發布之生效日(註1)
IAS 16 及 IAS 38 之修正「可接受之折舊及攤銷方法之闡釋」	2016 年 1 月 1 日
IAS 16 及 IAS 41 之修正「農業：生產性植物」	2016 年 1 月 1 日
IAS 19 之修正「確定福利計畫：員工提撥金」	2014 年 7 月 1 日
IAS 36 之修正「非金融資產可回收金額之揭露」	2014 年 1 月 1 日
IAS 39 之修正「衍生工具之合約更替及避險會計之繼續」	2014 年 1 月 1 日
IFRIC 21「公課」	2014 年 1 月 1 日

註 1：除另註明外，上述新發布／修正／修訂準則或解釋係於各該日期以後開始之年度期間生效。

註 2：給與日於 2014 年 7 月 1 日以後之股份基礎給付交易開始適用 IFRS 2 之修正；收購日於 2014 年 7 月 1 日以後之企業合併開始適用 IFRS 3 之修正；IFRS 13 於修正時即生效。其餘修正係適用於 2014 年 7 月 1 日以後開始之年度期間。

註 3：推延適用於 2016 年 1 月 1 日以後開始之年度期間所發生之交易。

註 4：除 IFRS 5 之修正採推延適用於 2016 年 1 月 1 日以後開始之年度期間外，其餘修正係追溯適用於 2016 年 1 月 1 日以後開始之年度期間。

除下列說明外，適用上述新發布／修正／修訂準則或解釋將不致造成本公司及子公司會計政策之重大變動：

1. IFRS 9「金融工具」

<u>金融資產之認列及衡量</u>

就金融資產方面，所有原屬於 IAS 39「金融工具：認列與衡量」範圍內之金融資產後續衡量係以攤銷後成本衡量或以公允價值衡量。IFRS 9 對金融資產之分類規定如下。

本公司及子公司投資之債務工具，若其合約現金流量完全為支付本金及流通在外本金金額之利息，分類及衡量如下：

(1) 以收取合約現金流量為目的之經營模式而持有該金融資產，則該金融資產係以攤銷後成本衡量。此類金融資產後續係按有效利率認列利息收入於損益，並持續評估減損，減損損益認列於損益。

(2) 藉由收取合約現金流量與出售金融資產而達成目的之經營模式而持有該金融資產，則該金融資產係以透過其他綜合損益按公允價值衡量。此類金融資產後續係按有效利率認列利息收入於損益，並持續評估減損，減損損益與兌換損益亦認列於損益，其他公允價值變動則認列於其他綜合損益。於該金融資產除列或重分類時，原先累積於其他綜合損益之公允價值變動應重分類至損益。

本公司及子公司投資非屬前述條件之金融資產，係以公允價值衡量，公允價值變動認列於損益。惟本公司及子公司得選擇於原始認列時，將非持有供交易之權益投資指定為透過其他綜合損益按公允價值衡量。此類金融資產除股利收益認列於損益外，其他相關利益及損失係認列於其他綜合損益，後續無須評估減損，累積於其他綜合損益之公允價值變動亦不重分類至損益。

<u>金融資產之減損</u>

IFRS 9 改採用「預期信用損失模式」認列金融資產之減損。以攤銷後成本衡量之金融資產、強制透過其他綜合損益按公允價值衡量之金融資產、應收租賃款、IFRS 15「來自客戶合約之收入」產生之合約資產或放款承諾及財務保證合約，係認列備抵信用損失。若前述金融資產之信用風險自原始認列後並未顯著增加，則其備抵信用損失係按未來 12 個月之預期信用損失衡量。若前述金融資產之信用風險自原始認列後已顯著增加且非低信用風險，則其備抵信用損失係按剩餘存續期間之預期信用

損失衡量。但未包括重大財務組成部分之應收帳款必須按存續期間之預期信用損失衡量備抵信用損失。

此外，原始認列時已有信用減損之金融資產，本公司及子公司考量原始認列時之預期信用損失以計算信用調整後之有效利率，後續備抵信用損失則按後續預期信用損失累積變動數衡量。

2. IAS 36 之修正「非金融資產可回收金額之揭露」

IASB 於發布 IFRS 13「公允價值衡量」時，同時修正 IAS 36「資產減損」之揭露規定，導致本公司及子公司須於每一報導期間增加揭露資產或現金產生單位之可回收金額。本次 IAS 36 之修正係釐清本公司及子公司僅須於認列或迴轉減損損失當期揭露該等可回收金額。此外，若可回收金額係以現值法計算之公允價值減處分成本衡量，本公司及子公司須增加揭露所採用之折現率。

3. IFRIC 21「公課」

IFRIC 21 對政府依法所徵收之各類款項（簡稱公課）應於何時認列為負債提供指引，包含徵收時點與金額均已確定者，及徵收時點或金額尚不確定之負債準備。本公司及子公司於應納公課之交易或活動發生時，始應估列相關負債。因此，若支付義務係隨時間經過而發生（例如隨著企業收入之產生），相關負債亦應逐期認列；若支付義務係於達到特定門檻（例如營收達到特定金額）時產生，相關負債應於達到門檻時認列。

4. 2010-2012 週期之年度改善

2010-2012 週期之年度改善修正 IFRS 2「股份基礎給付」、IFRS 3「企業合併」及 IFRS 8「營運部門」等若干準則。

IFRS 2 之修正係改變既得條件及市價條件定義，並增列績效條件及服務條件定義。該修正釐清績效條件所訂之績效目標得按本公司及子公司或同一集團內另一個體之營運（非市價條件）或權益工具之市價（市價條件）設定。該績效目標之設定得與本公司及子公司整體或部分（例如某一部門）績效有關，

而達成績效目標之期間則不得長於服務期間。此外，該修正並釐清股價指數目標因同時反映本公司及子公司本身與集團外其他企業之績效，故非屬績效條件。

IFRS 3 之修正係釐清企業合併之或有對價，無論是否為 IAS 39 或 IFRS 9 之適用範圍，應以公允價值衡量，公允價值變動係認列於損益。

IFRS 8 之修正係釐清若本公司及子公司將具有相似經濟特性之營運部門彙總揭露，應於合併財務報告揭露管理階層於運用彙總基準時所作之判斷。此外，該修正亦釐清本公司及子公司僅於部門資產定期提供予主要營運決策者時，始應揭露應報導部門資產總額至企業資產總額之調節資訊。

IFRS 13 之修正係釐清適用 IFRS 13 後，無設定利率之短期應收款及應付款，若折現之影響不重大，仍得按原始發票金額衡量。

IAS 24「關係人揭露」之修正係釐清，為本公司及子公司提供主要管理階層服務之管理個體係屬本公司及子公司之關係人，應揭露管理個體提供主要管理階層服務而致報導個體發生之已支付或應支付金額，惟無須揭露該等薪酬之組成類別。

5. 2011-2013 週期之年度改善

2011-2013 週期之年度改善修正 IFRS 3、IFRS 13 及 IAS 40「投資性不動產」等若干準則。

IFRS 3 之修正係釐清 IFRS 3 不適用於聯合協議本身財務報表中關於其設立之會計處理。

IFRS 13 之修正係對適用以淨額基礎衡量金融資產及金融負債群組公允價值之例外（即「組合例外」）進行修正，以釐清該例外範圍包括 IAS 39 或 IFRS 9 適用範圍內並依其規定處理之所有合約，即使該合約不符合 IAS 32「金融工具：表達」對金融資產或金融負債之定義亦然。

IAS 40 之修正係釐清本公司及子公司應同時依 IAS 40 及 IFRS 3 判斷所取得之投資性不動產係屬取得資產或屬企業合併。

6. IAS 16 及 IAS 38 之修正「可接受之折舊及攤銷方法之闡釋」

企業應採用適當之折舊及攤銷方法以反映其消耗該不動產、廠房及設備與無形資產未來經濟效益之預期型態。

IAS 16「不動產、廠房及設備」之修正規定，收入並非衡量不動產、廠房及設備折舊費用之適當基礎，且該修正並未提供得以收入為基礎提列折舊費用之例外規定。

IAS 38「無形資產」之修正則規定，除下列有限情況外，收入並非衡量無形資產攤銷費用之適當基礎：

(1) 無形資產係以收入之衡量表示（例如，合約預先設定當收入達特定門檻後無權再使用該無形資產），或

(2) 能證明收入與無形資產經濟效益之耗用高度相關。

上述修正於生效日以後開始之年度期間推延適用，並允許提前適用。

7. IFRS 15「來自客戶合約之收入」

IFRS 15 係規範來自客戶合約之收入認列原則，該準則將取代 IAS 18「收入」、IAS 11「建造合約」及相關解釋。

本公司及子公司於適用 IFRS 15 時，係以下列步驟認列收入：

(1) 辨認客戶合約；

(2) 辨認合約中之履約義務；

(3) 決定交易價格；

(4) 將交易價格分攤至合約中之履約義務；及

(5) 於滿足履約義務時認列收入。

IFRS 15 生效時，本公司及子公司得選擇追溯適用至比較期間或將首次適用之累積影響數認列於首次適用日。

8. IFRS 10 及 IAS 28 之修正「投資者與其關聯企業或合資間之資產出售或投入」

該修正規定，若本公司及子公司出售或投入資產予關聯企業（或合資），或本公司及子公司喪失對子公司之控制，但保留對該子公司之重大影響（或聯合控制），若前述資產或前子公司符合 IFRS 3「業務」之定義時，本公司及子公司係全數認列該等交易產生之損益。

此外，若本公司及子公司出售或投入資產予關聯企業（或合資），或本公司及子公司在與關聯企業（或合資）之交易中喪失對子公司之控制，但保留對該子公司之重大影響（或聯合控制），若前述資產或前子公司不符合 IFRS 3「業務」之定義時，本公司及子公司僅在與投資者對該等關聯企業（或合資）無關之權益範圍內認列該交易所產生之損益，亦即，屬本公司及子公司對該損益之份額者應予以銷除。

9. 2012-2014 週期之年度改善

2012-2014 週期之年度改善修正 IFRS 5「待出售非流動資產及停業單位」、IFRS 7、IAS 19 及 IAS 34 等若干準則。

IFRS 7 之修正提供額外指引，以闡明服務合約是否屬對已移轉金融資產之持續參與。

10. IAS 1 之修正「揭露計畫」

該修正闡明，合併財務報告旨在揭露重大資訊，不同性質或功能之重要項目應予分別揭露，且不得與非重要項目彙總揭露，俾使合併財務報告提升可了解性。

此外，該修正闡明本公司及子公司應考量合併財務報告之可了解性及可比性來決定一套有系統之方式編製附註。

除上述影響外，截至本合併財務報告通過發布日止，本公司及子公司仍持續評估其他準則、解釋之修正對財務狀況與財務績效之影響，相關影響待評估完成時予以揭露。

四、重大會計政策之彙總說明

(一) 遵循聲明

本合併財務報告係依照證券發行人財務報告編製準則及經金管會認可之 IFRSs 編製。

(二) 編製基礎

除按公允價值衡量之金融工具外，本合併財務報告係依歷史成本基礎編製。歷史成本通常係依取得資產所支付對價之公允價值決定。

(三) 資產與負債區分流動與非流動之標準

流動資產包括：

1. 主要為交易目的而持有之資產；
2. 預期於資產負債表日後 12 個月內實現之資產；及
3. 現金及約當現金（但不包括於資產負債表日後逾 12 個月用以交換或清償負債而受到限制者）。

流動負債包括：

1. 主要為交易目的而持有之負債；
2. 預期於資產負債表日後 12 個月內到期清償之負債，以及
3. 不能無條件將清償期限遞延至資產負債表日後至少 12 個月之負債。

非屬上述流動資產或流動負債者，係分類為非流動資產或非流動負債。

(四) 合併基礎

1. 合併報告編製原則

本合併財務報告係包含本公司及由本公司所控制個體（子公司）之財務報告。

合併綜合損益表已納入被收購或被處分子公司於當期自收購日起或至處分日止之營運損益。

子公司之財務報告已予適當調整，以使其會計政策與本公司之會計政策一致。

於編製合併財務報告時，各個體間之交易、帳戶餘額、收益及費損已全數予以銷除。

子公司之綜合損益總額係歸屬至本公司業主及非控制權益，即使非控制權益因而成為虧損餘額。

當本公司對子公司所有權權益之變動未導致喪失控制者，係作為權益交易處理。本公司、子公司及非控制權益之帳面金額已予調整，以反映其於子公司相對權益之變動。非控制權益之調整金額與所支付或收取對價之公允價值間之差額，係直接認列為權益且歸屬於本公司業主。

2. 列入合併財務報告之子公司

本合併財務報告編製主體如下：

投資公司名稱	子公司名稱	業務性質	所持股權百分比 103年12月31日	所持股權百分比 102年12月31日	說明
本公司	CHIA CORPORATION	投資控股	100.00%	100.00%	—
	GOLDSKY ENTERPRISES LIMITED	國際貿易	100.00%	100.00%	—
	嘉能開發股份有限公司	新業務開發及投資	100.00%	100.00%	—
CHIA CORPORATION	TARCOOLA TRADING LIMITED	投資控股	100.00%	100.00%	—
	HUGE LINE INTERNATIONAL LIMITED	投資控股	100.00%	100.00%	—
	CHIAPEX HOLDING LIMITED	投資控股	100.00%	100.00%	—
	CHIA-RUI HOLDING LIMITED	投資控股	100.00%	100.00%	—
	SUNNY BLUE LIMITED	投資控股	100.00%	100.00%	—
TARCOOLA TRADING LIMITED	嘉彰科技（蘇州）有限公司	資訊、光電金屬沖壓部件生產及銷售	100.00%	100.00%	—
HUGE LINE INTERNATIONAL LIMITED	寧波嘉彰電子五金有限公司	資訊、光電金屬沖壓部件生產及銷售	100.00%	100.00%	—
	南京嘉展精密電子有限公司	資訊、光電金屬沖壓部件生產及銷售	100.00%	100.00%	—
CHIAPEX HOLDING LIMITED	嘉詮精密五金電子（蘇州）有限公司	資訊、光電金屬沖壓部件生產及銷售	100.00%	100.00%	—
CHIA-RUI HOLDING LIMITED	東莞泉睿精密五金有限公司	資訊、光電金屬沖壓部件生產及銷售	100.00%	100.00%	—
	佛山嘉彰精密五金有限公司	資訊、光電金屬沖壓部件生產及銷售	100.00%	100.00%	—

（接次頁）

（承前頁）

投資公司名稱	子公司名稱	業務性質	所持股權百分比 103年12月31日	所持股權百分比 102年12月31日	說明
SUNNY BLUE LIMITED	蘇州嘉典精密五金電子有限公司	資訊、光電金屬沖壓部件生產及銷售	100.00%	100.00%	—
嘉能開發股份有限公司	能巨科技股份有限公司	電子零組件製造	50.00%	50.00%	註三
	連瑪開發股份有限公司	電子材料及照明設備銷售	100.00%	100.00%	註一及三
佛山嘉彰精密五金有限公司	佛山嘉彰貿易有限公司	銷售 3C 產品相關配件	100.00%	-	註二及三

註一：於 102 年 1 月投資設立。

註二：於 103 年 8 月投資設立。

註三：係非重要子公司，其財務報告未經會計師查核；惟本公司及子公司管理階層認為上述非重要子公司財務報告，倘經會計師查核，尚不致產生重大差異。

2. 未列入合併財務報告之子公司：無。

(五) 企業合併

企業合併係採收購法處理。收購相關成本於成本發生及勞務取得當期列為費用。

商譽係按移轉對價之公允價值、被收購者之非控制權益金額以及收購者先前已持有被收購者之權益於收購日之公允價值之總額，超過收購日所取得可辨認資產及承擔負債之淨額衡量。

(六) 外　　幣

各個體編製財務報告時，以個體功能性貨幣以外之貨幣（外幣）交易者，依交易日匯率換算為功能性貨幣記錄。

外幣貨幣性項目於每一資產負債表日以收盤匯率換算。因交割貨幣性項目或換算貨幣性項目產生之兌換差額，於發生當期認列於損益。

以公允價值衡量之外幣非貨幣性項目係以決定公允價值當日之匯率換算，所產生之兌換差額列為當期損益，惟屬公允價值變動認列於其他綜合損益者，其產生之兌換差額列於其他綜合損益。

以歷史成本衡量之外幣非貨幣性項目係以交易日之匯率換算，不再重新換算。

於編製合併財務報告時，本公司及子公司國外營運機構（包含營運所在國家或使用之貨幣與本公司不同之子公司及關聯企業）之資產及負債以每一資產負債表日匯率換算為新台幣。收益及費損項目係以當期平均匯率換算，所產生之兌換差額列於其他綜合損益並分別歸屬予本公司業主及非控制權益。

(七) 存　　貨

存貨包括原料、物料、製成品及在製品。存貨係以成本與淨變現價值孰低衡量，比較成本與淨變現價值時除同類別存貨外係以個別項目為基礎。淨變現價值係指在正常情況下之估計售價減除至完工尚需投入之估計成本及完成出售所需之估計成本後之餘額。存貨成本之計算採用加權平均法。

(八) 投資關聯企業

關聯企業係指本公司及子公司具有重大影響，但非屬子公司或合資權益之企業。

本公司及子公司對投資關聯企業係採用權益法。權益法下，投資關聯企業原始依成本認列，取得日後帳面金額係隨本公司及子公司所享有之關聯企業損益及其他綜合損益份額與利潤分配而增減。此外，針對關聯企業權益之變動係按持股比例認列。

關聯企業發行新股時，本公司及子公司若未按持股比例認購，致使持股比例發生變動，並因而使投資之股權淨值發生增減時，其增減數調整資本公積及採用權益法之投資。惟若未按持股比例認購或取得致使對關聯企業之所有權權益減少者，於其他綜合損益中所認列與該關聯企業有關之金額按減少比例重分類，其會計處理之基礎係與關聯企業若直接處分相關資產或負債所必須遵循之基礎相同；前項調整如應借記資本公積，而採用權益法之投資所產生之資本公積餘額不足時，其差額借記保留盈餘。

當本公司及子公司對關聯企業之損失份額等於或超過其在該關聯企業之權益（包括權益法下投資關聯企業之帳面金額及實質上屬於本公司及子公司對該關聯企業淨投資組成部分之其他長期權益）時，即停止認列進一步之損失。本公司及子公司僅於發生法定義務、推定義務或已代關聯企業支付款項之範圍內，認列額外損失及負債。

取得成本超過本公司及子公司於取得日所享有關聯企業可辨認資產及負債淨公允價值份額之數額列為商譽，該商譽係包含於該投資之帳面金額且不得攤銷；本公司及子公司於取得日所享有關聯企業可辨認資產及負債淨公允價值份額超過取得成本之數額列為當期收益。

本公司及子公司於評估減損時，係將投資之整體帳面金額（含商譽）視為單一資產比較可回收金額與帳面金額，進行減損測試，所認列之減損損失亦屬於投資帳面金額之一部分。減損損失之任何迴轉，於該投資之可回收金額後續增加之範圍內予以認列。

本公司及子公司與關聯企業間之逆流、順流及側流交易所產生之損益，僅在與本公司及子公司對關聯企業權益無關之範圍內，認列於合併財務報告。

(九) 不動產、廠房及設備

不動產、廠房及設備係以成本認列，後續以成本減除累計折舊及累計減損損失後之金額衡量。

不動產、廠房及設備係採直線基礎提列折舊，對於每一重大部分則單獨提列折舊。本公司及子公司至少於每一年度結束日對估計耐用年限、殘值及折舊方法進行檢視。會計估計變動之影響係以推延方式處理。

除列不動產、廠房及設備所產生之利益或損失金額，係淨處分價款與該資產帳面金額間之差額，並且認列於當期損益。

(十) 投資性不動產

投資性不動產係為賺取租金或資本增值或兩者兼具而持有之不動產。投資性不動產亦包括目前尚未決定未來用途所持有之土地。

投資性不動產原始以成本（包括交易成本）衡量，後續以成本減除累計折舊及累計減損損失後之金額衡量，本公司及子公司採直線基礎提列折舊。

除列投資性不動產所產生之利益或損失金額，係淨處分價款與該資產帳面金額間之差額，並且認列於當期損益。

(十一) 無形資產

單獨取得之有限耐用年限無形資產原始以成本衡量，後續係以成本減除累計攤銷及累計減損損失後之金額衡量。本公司及子公司以直線基礎進行攤銷，並且至少於每一年度結束日對估計耐用年限、殘值及折舊方法進行檢視。除本公司及子公司預期於該無形資產經濟年限屆滿前處分該資產外，有限耐用年限無形資產之殘值估計為零。會計估計變動之影響係以推延方式處理。

除列無形資產所產生之利益或損失金額，係淨處分價款與該資產帳面金額間之差額，並且認列於當期損益。

(十二) 有形及無形資產（商譽除外）之減損

本公司及子公司於每一資產負債表日評估是否有任何跡象顯示有形及無形資產（商譽除外）可能已減損。若有任一減損跡象存在，則估計該資產之可回收金額。倘無法估計個別資產之可回收金額，本公司及子公司估計該資產所屬現金產生單位之可回收金額。若共用資產可依合理一致之基礎分攤至現金產生單位時，則分攤至個別之現金產生單位，反之，則分攤至可依合理一致之基礎分攤之最小現金產生單位群組。

可回收金額為公允價值減出售成本與其使用價值之較高者。個別資產或現金產生單位之可回收金額若低於其帳面金額時，將該資產或現金產生單位之帳面金額調減至其可回收金額。

當減損損失於後續迴轉時，該資產或現金產生單位之帳面金額調增至修訂後之可回收金額，惟增加後之帳面金額以不超過該資產或現金產生單位若未於以前年度認列減損損失時所決定之帳面金額（減除攤銷或折舊）。減損損失之迴轉係認列於損益。

(十三) 金融工具

金融資產與金融負債於本公司及子公司成為該工具合約條款之一方時認列於合併資產負債表。

原始認列金融資產與金融負債時，若金融資產或金融負債非屬透過損益按公允價值衡量者，係按公允價值加計直接可歸屬於取得或發行金融資產或金融負債之交易成本衡量。直接可歸屬於取得或發行透過損益按公允價值衡量之金融資產或金融負債之交易成本，則立即認列為損益。

金融資產

金融資產之慣例交易係採交易日會計認列及除列。

1. 衡量種類

本公司及子公司所持有之金融資產種類為透過損益按公允價值衡量之金融資產與放款及應收款。

(1) 透過損益按公允價值衡量之金融資產

本公司及子公司透過損益按公允價值衡量之金融資產為持有供交易之金融資產。

透過損益按公允價值衡量之金融資產係按公允價值衡量，其再衡量產生之利益或損失（包含該金融資產所產生之任何股利或利息）係認列於損益。

透過損益按公允價值衡量之金融資產若屬無活絡市場公開報價且其公允價值無法可靠衡量之權益工具投資，及與此種無報價權益工具連結且須以交付該等權益工具交割之衍生工具，後續係以成本減除減損損失後之金額衡量，並單獨列為「以成本衡量之金融資產」。該等金融資產於後續能可靠衡量公允價值時，係按公允價值再衡量，其帳面金額與公允價值間之差額認列於損益。

(2) 放款及應收款

放款及應收款（包括現金及約當現金、應收票據及帳款、其他金融資產－流動、其他應收款及存出保證金等）

係採用有效利息法按攤銷後成本減除減損損失後之金額衡量，惟短期應收款項之利息認列不具重大性之情況除外。

約當現金包括自取得日起 3 個月內、高度流動性、可隨時轉換成定額現金且價值變動風險甚小之定期存款，係用於滿足短期現金承諾。

2. 金融資產之減損

除透過損益按公允價值衡量之金融資產外，本公司及子公司係於每一資產負債表日評估其他金融資產是否有減損客觀證據，當有客觀證據顯示，因金融資產原始認列後發生之單一或多項事項，致使金融資產之估計未來現金流量受損失者，該金融資產即已發生減損。

按攤銷後成本列報之金融資產，如應收帳款，該資產若經個別評估未有客觀減損證據，另再集體評估減損。應收款集體存在之客觀減損證據可能包含本公司及子公司過去收款經驗、該組合之延遲付款增加情況，以及與應收帳款違約有關之可觀察全國性或區域性經濟情勢變化。

按攤銷後成本列報之金融資產之減損損失金額係該資產帳面金額與估計未來現金流量按該金融資產原始有效利率折現之現值間之差額。

按攤銷後成本列報之金融資產於後續期間減損損失金額減少，且經客觀判斷該減少與認列減損後發生之事項有關，則先前認列之減損損失直接或藉由調整備抵帳戶予以迴轉認列於損益，惟該迴轉不得使金融資產帳面金額超過若未認列減損情況下於迴轉日應有之攤銷後成本。

以成本衡量之金融資產之減損損失金額係該資產帳面金額與估計未來現金流量按類似金融資產之現時市場報酬率折現之現值間之差額。此種減損損失於後續期間不得迴轉。

所有金融資產之減損損失係直接自金融資產之帳面金額中扣除，惟應收帳款係藉由備抵帳戶調降其帳面金額。當判斷應收帳款無法收回時，係沖銷備抵帳戶。原先已沖銷而後續收回

之款項則貸記備抵帳戶。除因應收帳款無法收回而沖銷備抵帳戶外，備抵帳戶帳面金額之變動認列於損益。

3. 金融資產之除列

本公司及子公司僅於對來自金融資產現金流量之合約權利失效，或已移轉金融資產且該資產所有權之幾乎所有風險及報酬已移轉予其他企業時，始將金融資產除列。

於一金融資產整體除列時，其帳面金額與所收取對價加計已認列於其他綜合損益之任何累計利益或損失之總和間之差額係認列於損益。

金融負債

1. 後續衡量

本公司及子公司除持有供交易之金融負債外，所有金融負債係以有效利息法按攤銷後成本衡量。

透過損益按公允價值衡量之金融負債係按公允價值衡量，其再衡量產生之利益或損失（包含該金融負債所支付之任何股利或利息）係認列於損益。公允價值之決定方式請參閱附註二三。

2. 金融負債之除列

除列金融負債時，其帳面金額與所支付對價（包含任何所移轉之非現金資產或承擔之負債）間之差額認列為損益。

衍生工具

衍生工具於簽訂衍生工具合約時，原始以公允價值認列，後續於資產負債表日按公允價值再衡量，後續衡量產生之利益或損失直接列入損益，然指定且為有效避險工具之衍生工具，其認列於損益之時點則將視避險關係之性質而定。當衍生工具之公允價值為正值時，列為金融資產；公允價值為負值時，列為金融負債。

(十四) 收入認列

收入係按已收或應收對價之公允價值衡量，並扣除估計之客戶退貨、折扣及其他類似之折讓。銷貨退回係依據以往經驗及其他攸關因素合理估計未來之退貨金額提列。

1. 商品之銷售

銷售商品係於下列條件完全滿足時認列收入：

(1) 本公司及子公司已將商品所有權之重大風險及報酬移轉予買方；

(2) 本公司及子公司對於已經出售之商品既不持續參與管理，亦未維持有效控制；

(3) 收入金額能可靠衡量；

(4) 與交易有關之經濟效益很有可能流入本公司及子公司；及

(5) 與交易有關之已發生或將發生之成本能可靠衡量。

去料加工時，加工產品所有權之重大風險及報酬並未移轉，是以去料時不作銷貨處理。

2. 股利收入及利息收入

投資所產生之股利收入係於股東收款之權利確立時認列，惟前提係與交易有關之經濟效益很有可能流入本公司及子公司，且收入金額能可靠衡量。

金融資產之利息收入係於經濟效益很有可能流入本公司及子公司，且收入金額能可靠衡量時認列。利息收入係依時間之經過按流通在外本金與所適用之有效利率採應計基礎認列。

(十五) 退職後福利

屬確定提撥退休計畫之退休金，係於員工提供服務之期間，將應提撥之退休金數額認列為當期費用。

屬確定福利退休計畫之退休金，提供福利之成本係使用預計單位福利法進行精算評價。確定福利義務產生之所有精算損益於發生期間立即認列於其他綜合損益。前期服務成本於福利已既得之範圍內立即認列，非屬已既得之部分則於福利成為既得前之平均期間內，以直線基礎攤銷。

應計退休金負債係代表確定福利義務之現值、調整未認列前期服務成本，並減除計畫資產公允價值後之金額。任何依此方式計算所產生之資產，不得超過累積未認列前期服務成本，加上該計畫之可得退還資金及可減少未來提撥金之現值。

確定福利退休計畫發生縮減或清償時，認列縮減或清償之損益。

(十六) 股份基礎給付協議

本公司給與員工之權益交割股份基礎給付，係以給與日權益工具之公允價值衡量。

員工認股權係按給與日所決定之公允價值及預期既得員工認股權之最佳估計數量，於既得期間內以直線基礎認列費用，並同時調整資本公積－員工認股權。若其於給與日立即既得，係於給與日全數認列費用。

本公司及子公司於每一資產負債表日修正預期既得之員工認股權估計數量。若有修正原估計數量，其影響數係認列為損益，使累計費用反映修正之估計數，並相對調整資本公積－員工認股權。

(十七) 所得稅

所得稅費用係當期所得稅及遞延所得稅之總和。

1. 當期所得稅

依所得稅法規定計算之未分配盈餘加徵 10%所得稅列為股東會決議年度之所得稅費用。

以前年度應付所得稅之調整，列入當期所得稅。

2. 遞延所得稅

遞延所得稅係依合併財務報表帳載資產及負債帳面金額與計算課稅所得之課稅基礎二者所產生之暫時性差異予以認列。遞延所得稅負債一般係就所有應課稅暫時性差異予以認列，而遞延所得稅資產則於很有可能有課稅所得以供可減除暫時性差異、虧損扣抵或購置機器設備、研究發展及人才培訓等支出所產生之所得稅抵減使用時認列。暫時性差異若係由商譽所產生，或係由其他資產及負債原始認列所產生，且交易當時既不影響課稅所得亦不影響會計利潤者，不認列為遞延所得稅資產及負債。

與投資子公司及關聯企業相關之應課稅暫時性差異皆認列遞延所得稅負債，惟本公司及子公司若可控制暫時性差異迴轉之時點，且該暫時性差異很有可能於可預見之未來不會迴轉者

除外。與此類投資及權益有關之可減除暫時性差異所產生之遞延所得稅資產，僅於其很有可能有足夠課稅所得用以實現暫時性差異之利益，且於可預見之未來預期將迴轉的範圍內，予以認列。

遞延所得稅資產之帳面金額於每一資產負債表日予以重新檢視，並針對已不再很有可能有足夠之課稅所得以供其回收所有或部分資產者，調減帳面金額。原未認列為遞延所得稅資產者，亦於每一資產負債表日予以重新檢視，並在未來很有可能產生課稅所得以供其回收所有或部分資產者，調增帳面金額。

遞延所得稅資產及負債係以預期負債清償或資產實現當期之稅率衡量，該稅率係以資產負債表日已立法或已實質性立法之稅率及稅法為基礎。遞延所得稅負債及資產之衡量係反映企業於資產負債表日預期回收或清償其資產及負債帳面金額之方式所產生之租稅後果。

3. 本年度之當期及遞延所得稅

當期及遞延所得稅係認列於損益，惟與認列於其他綜合損益或直接計入權益之項目相關之當期及遞延所得稅係分別認列於其他綜合損益或直接計入權益。

五、重大會計判斷、估計及假設不確定性之主要來源

本公司及子公司於採用會計政策時，對於不易自其他來源取得相關資訊者，管理階層必須基於歷史經驗及其他攸關之因素作出相關之判斷、估計及假設。實際結果可能與估計有所不同。

管理階層將對估計與基本假設持續檢視。若估計之修正僅影響當期，則於修正當期認列；若會計估計之修正同時影響當期及未來期間，則於修正當期及未來期間認列。

(一) 應收票據及帳款之估計減損

當有客觀證據顯示減損跡象時，本公司及子公司會考量未來現金流量之估計。減損損失之金額係以該資產之帳面金額及估計未來現金流量（排除尚未發生之未來信用損失）按該金融資產之原始有

效利率折現之現值間的差額衡量。若未來實際現金流量少於預期，可能會產生重大減損損失。

(二) 存貨之減損

存貨淨變現價值係正常營業過程中之估計售價減除至完工尚需投入之估計成本及完成出售所需之估計成本後之餘額估計，該等估計係依目前市場狀況及類似產品之歷史銷售經驗評估，市場情況之改變可能重大影響該等估計結果。

(三) 確定福利計畫之認列

確定福利退休計畫應認列之退休金費用及預付退休金係使用預計單位福利法進行精算評價，其採用之精算假設包括折現率、員工離職率及長期平均調薪率之估計，若該等估計因市場與經濟情況之改變而有所變動，可能會重大影響應認列之費用與資產金額。

六、現金及約當現金

	103年12月31日	102年12月31日
銀行支票及活期存款	$ 1,390,799	$ 865,029
約當現金		
原始到期日在3個月以內之		
銀行定期存款	1,004,109	1,347,839
零 用 金	2,444	1,235
	$ 2,397,352	$ 2,214,103

約當現金包括自取得日起 3 個月內、高度流動性、可隨時轉換成定額現金且價值變動風險甚小之定期存款，係用於滿足短期現金承諾。

截至 103 年及 102 年 12 月 31 日止，原始到期日超過 3 個月之銀行定期存款分別為 402,954 仟元及 469,310 仟元，係分類為其他金融資產－流動。103 年及 102 年 12 月 31 日原始到期日超過 3 個月之定期存款市場利率區間分別為年利率 0.77%~3.30%及 0.55%~3.25%。

七、透過損益按公允價值衡量之金融工具

	103年12月31日	102年12月31日
持有供交易之金融資產		
衍生工具（未指定避險）		
一利率連結商品	$244,935	$197,086
一遠期外匯合約	3,904	8,460
透過損益按公允價值衡量之金融資產	$248,839	$205,546
持有供交易之金融負債		
衍生工具（未指定避險）		
一遠期外匯合約	$ 1,928	$ -

本公司及子公司 103 及 102 年度從事利率連結商品及遠期外匯交易之目的，主要係為規避因利率及匯率波動產生之風險。本公司及子公司持有之上述衍生工具因不符合有效避險條件，故不適用避險會計。

於資產負債表日未適用避險會計且尚未到期之遠期外匯合約如下：

	幣別	到期期間	合約金額（仟元）
103 年 12 月 31 日			
賣出遠期外匯	美元兌人民幣	104.02.02~104.12.07	USD 21,000/ RMB 130,911
102 年 12 月 31 日			
賣出遠期外匯	美元兌人民幣	103.01.29~103.11.04	USD 18,000/ RMB 111,875

八、應收票據及帳款

	103年12月31日	102年12月31日
應收帳款	$ 4,298,367	$ 4,479,360
應收票據	9,735	104,971
	4,308,102	4,584,331
減：備抵呆帳	(4,172)	(4,333)
	$ 4,303,930	$ 4,579,998

本公司及子公司對商品銷售之平均授信期間為 150～180 天，對未付款之應收帳款均不予計息。於評估應收帳款可回收性時，本公司及子公司考量應收帳款自原始授信日至資產負債表日信用品質之任何改

變。由於歷史經驗顯示逾期超過 150 天之應收帳款無法回收，本公司及子公司對於逾期超過 150 天之應收帳款認列 100%備抵呆帳，對於逾期在 30 天至 150 天之間之應收帳款，其備抵呆帳係參考交易對方過去拖欠記錄及分析其目前財務狀況，以估計無法回收之金額。

本公司及子公司於資產負債表日已逾期但尚未認列備抵呆帳之應收帳款，因其信用品質並未重大改變，本公司及子公司管理階層認為仍可回收其金額，本公司及子公司對該等應收帳款並未持有任何擔保品或其他信用增強保障。

已逾期但未減損應收帳款之帳齡分析如下：

	103年12月31日	102年12月31日
30 天以下	$ 60,634	$ 15,101
30 至 90 天	6,719	128,261
90 至 120 天	32,278	784
120 至 150 天	23	50
151 天以上	115	987
合　　計	$ 99,769	$145,183

以上係以逾期天數為基準進行之帳齡分析。

應收帳款之備抵呆帳變動資訊如下：

	個別評估減損損失	群組評估減損損失	合　　計
102 年 1 月 1 日餘額	$ -	$ 3,378	$ 3,378
加：本年度提列呆帳費用	-	745	745
外幣換算差額	-	210	210
102 年 12 月 31 日餘額	$ -	$ 4,333	$ 4,333
103 年 1 月 1 日餘額	$ -	$ 4,333	$ 4,333
減：本年度迴轉呆帳費用	-	(395)	(395)
外幣換算差額	-	234	234
103 年 12 月 31 日餘額	$ -	$ 4,172	$ 4,172

九、存　　貨

	103年12月31日	102年12月31日
製 成 品	$182,146	$184,304
在 製 品	149,172	173,939
原 物 料	91,820	94,903
	$423,138	$453,146

103 及 102 年度與存貨相關之銷貨成本分別為 8,001,757 仟元及 7,912,721 仟元。

103 及 102 年度之銷貨成本分別包括存貨淨變現價值回升利益 8,248 仟元及存貨跌價損失 26,686 仟元，存貨淨變現價值回升係因存貨去化所致。

十、以成本衡量之金融資產

	103年12月31日	102年12月31日
國內未上市（櫃）普通股	$ 50,000	$ -
依金融資產衡量種類區分		
備供出售金融資產	$ 50,000	$ -

本公司及子公司所持有之上述未上市（櫃）股票投資，於資產負債表日係按成本減除減損損失衡量，因其公允價值合理估計數之區間重大且無法合理評估各種估計之機率，致本公司及子公司管理階層認為其公允價值無法可靠衡量。

本公司及子公司於 102 年度出售帳面金額 44,311 仟元之以成本衡量之金融資產，並認列 26,144 仟元處分損失。

十一、採用權益法之投資

	103年12月31日		102年12月31日	
關聯企業	金額	持股%	金額	持股%
九鼎創業投資股份有限公司（九鼎）	$ 105,458	12.50	$ 101,700	12.50
福興科技股份有限公司（福興）	31,233	45.00	24,213	30.00
瑞研材料科技股份有限公司（瑞研）	-	38.14	14,272	39.75
	$ 136,691		$ 140,185	

本公司及子公司對九鼎具有重大影響力，故採用權益法處理。

有關本公司及子公司之關聯企業彙整性財務資訊如下：

	103年12月31日	102年12月31日
總資產	$950,514	$928,276
總負債	$ 60,917	$ 18,481

	103年度	102年度
本年度營業收入	$518,399	$ 32,569
本年度淨損	($ 34,304)	($ 47,944)
本年度其他綜合損益	$ 12,919	$ 4,089

本公司及子公司對關聯企業按權益法認列之損失份額，以對關聯企業權益投資之帳面金額及為限。自關聯企業相關未經查核之財務報告摘錄該等關聯企業當年度及累積未認列損失份額如下：

	103年度	102年度
未認列關聯企業損失份額		
一當年度金額	$ 1,774	$ -
一累積金額	$ 1,774	$ -

本公司及子公司對採用權益法之投資所享有之損益及其他綜合損益份額，係按未經會計師查核之財務報告計算；惟本公司及子公司管理階層認為上述被投資公司財務報告未經會計師查核，尚不致產生重大之影響。

十二、不動產、廠房及設備

	土地	建築物	機器設備	運輸設備	辦公設備	什項設備	合計
成本							
102年1月1日餘額	$ 185,000	$ 622,714	$2,634,465	$ 54,313	$ 87,905	$ 380,352	$3,964,749
增添	-	6,908	138,198	5,866	8,819	85,351	245,142
處分	-	(23)	(79,273)	(15,574)	(2,322)	(12,194)	(109,386)
淨兌換差額	-	33,224	98,793	2,958	4,200	22,800	161,975
科目間移轉	-	245,446	47,805	-	1,013	7,136	301,400
102年12月31日餘額	$ 185,000	$ 908,269	$2,839,988	$ 47,563	$ 99,615	$ 483,445	$4,563,880
累計折舊及減損							
102年1月1日餘額	$ -	$ 160,375	$1,025,695	$ 31,829	$ 54,029	$ 167,972	$1,439,900
處分	-	(23)	(38,384)	(10,528)	(1,772)	(11,570)	(62,277)
折舊費用	-	30,333	229,977	5,759	10,198	82,569	358,836
淨兌換差額	-	8,149	25,861	1,753	2,592	10,317	48,672
其他	-	13	-	-	-	7,657	7,670
102年12月31日餘額	$ -	$ 198,847	$1,243,149	$ 28,813	$ 65,047	$ 256,945	$1,792,801
102年12月31日淨額	$ 185,000	$ 709,422	$1,596,839	$ 18,750	$ 34,568	$ 226,500	$2,771,079

（接次頁）

（承前頁）

	土地	建築物	機器設備	運輸設備	辦公設備	什項設備	合計
成本							
103 年 1 月 1 日餘額	$ 185,000	$ 908,269	$2,839,988	$ 47,563	$ 99,615	$ 483,445	$4,563,880
增添	-	6,653	92,067	3,545	8,487	35,217	145,969
處分	-	(1,004)	(123,622)	(6,889)	(8,514)	(23,006)	(163,035)
淨兌換差額	-	44,421	149,778	2,600	4,813	27,499	229,111
科目間移轉	-	(6,782)	129,715	-	2,286	(964)	124,255
103 年 12 月 31 日餘額	$ 185,000	$ 951,557	$3,087,926	$ 46,819	$ 106,687	$ 522,191	$4,900,180
累計折舊及減損							
103 年 1 月 1 日餘額	$ -	$ 198,847	$1,243,149	$ 28,813	$ 65,047	$ 256,945	$1,792,801
處分	-	(985)	(84,151)	(5,399)	(7,378)	(19,442)	(117,355)
折舊費用	-	41,709	245,245	5,705	11,030	71,823	375,512
淨兌換差額	-	11,439	64,410	1,688	3,084	16,486	97,107
其他	-	(355)	261	-	94	(245)	(245)
103 年 12 月 31 日餘額	$ -	$ 250,655	$1,468,914	$ 30,807	$ 71,877	$ 325,567	$2,147,820
103 年 12 月 31 日淨額	$ 185,000	$ 700,902	$1,619,012	$ 16,012	$ 34,810	$ 196,624	$2,752,360

本公司及子公司之不動產、廠房及設備係以直線基礎按下列耐用年數計提折舊：

建築物	
廠房主建物	20 至 45 年
機電動力設備	15 至 20 年
工程系統	10 至 20 年
其他	5 至 8 年
機器設備	1 至 10 年
運輸設備	4 至 10 年
辦公設備	2 至 5 年
什項設備	2 至 10 年

本公司及子公司設定質押作為借款擔保之不動產、廠房及設備金額，請參閱附註二五。

十三、投資性不動產

	土地	建築物	合計
成本			
102 年 1 月 1 日餘額	$ 42,016	$ 38,104	$ 80,120
增添	-	110	110
102 年 12 月 31 日餘額	$ 42,016	$ 38,214	$ 80,230

（接次頁）

（承前頁）

	土　　地	建　築　物	合　　計
累計折舊及減損			
102 年 1 月 1 日餘額	$ -	$ 18,704	$ 18,704
折舊費用	-	746	746
102 年 12 月 31 日餘額	$ -	$ 19,450	$ 19,450
102 年 12 月 31 日淨額	$ 42,016	$ 18,764	$ 60,780
成　　本			
103 年 1 月 1 日餘額	$ 42,016	$ 38,214	$ 80,230
增　　添	-	-	-
103 年 12 月 31 日餘額	$ 42,016	$ 38,214	$ 80,230
累計折舊及減損			
103 年 1 月 1 日餘額	$ -	$ 19,450	$ 19,450
折舊費用	-	768	768
103 年 12 月 31 日餘額	$ -	$ 20,218	$ 20,218
103 年 12 月 31 日淨額	$ 42,016	$ 17,996	$ 60,012

投資性不動產係以直線基礎按 45 年之耐用年限計提折舊。

本公司之投資性不動產座落於桃園市蘆竹區大豐街，因該地段偏遠，致市場交易不頻繁且亦無法取得可靠之替代公允價值估計數，故無法可靠決定公允價值。

本公司之投資性不動產係屬自有權益。有關本公司設定質押作為借款擔保之投資性不動產金額，請參閱附註二五。

十四、長期預付租賃款

長期預付租賃款係位於中國大陸之土地使用權，按核准之期間 44 年至 50 年平均攤銷。

十五、借　　款

(一) 短期借款

	103年12月31日	102年12月31日
銀行擔保借款	$ 845,781	$ 1,045,514
利　　率	0.9406%~ 2.8329%	1.0900%~ 1.7500%

上述擔保借款係以定存單、土地、建築物及投資性不動產作為擔保品（請參閱附註二五）。

(二) 應付短期票券

	103年12月31日	102年12月31日
應付商業本票	$250,000	$200,000
減：應付短期票券折價	(133)	(14)
	$249,867	$199,986
利　　率	0.70%~0.87%	0.68%~0.78%

上述應付商業本票係以定存單作為擔保品（請參閱附註二五）。

十六、應付票據及應付帳款

應付帳款皆不加計利息。本公司及子公司訂有財務風險管理政策，以確保所有應付款於預先約定之信用期限內償還。

十七、退職後福利計畫

(一) 確定提撥計畫

本公司及國內子公司所適用「勞工退休金條例」之退休金制度，係屬政府管理之確定提撥退休計畫，依員工每月薪資 6%提撥退休金至勞工保險局之個人專戶。大陸子公司按大陸相關養老保險制度，每年按薪資之一定比例提列養老保險金，並提撥予規定之專責機構。

(二) 確定福利計畫

本公司所適用「勞動基準法」之退休金制度，係屬確定福利退休計畫。員工退休金之支付，係根據服務年資及其核准退休日前 6 個月平均工資（基數）計算。本公司每月按員工薪資總額 2%提撥員工退休基金，交由勞工退休準備金監督委員會以該委員會名義存入台灣銀行之專戶。勞動部勞動基金運用局透過自行運用及委託經營方式，將計畫資產投資於國內（外）權益證券與債務證券及銀行存款等標的，惟依勞工退休基金收支保管及運用辦法規定，勞工退休基金之運用，其每年決算分配之最低收益不得低於當地銀行 2 年定期存款利率計算之收益。

本公司之計畫資產及確定福利義務現值，係由合格精算師進行精算。精算評價於衡量日之主要假設列示如下：

	103年12月31日	102年12月31日
折 現 率	1.85%	1.60%
計畫資產之預期報酬率	1.20%	1.20%
薪資預期增加率	1.50%	1.50%

計畫資產之整體資產預期報酬率係根據歷史報酬趨勢以及精算師對於相關義務存續期間內，該資產所處市場之預測，並考量前述計畫資產之運用及最低收益之影響所作之估計。

有關確定福利計畫所認列之損益金額列示如下：

	103年度	102年度
當期服務成本	$ 282	$ 292
利息成本	16	11
計畫資產預期報酬	(45)	(44)
	$ 253	$ 259

103 及 102 年度相關退休金費用列入營業成本之金額分別為 253 仟元及 259 仟元。

於 103 及 102 年度，本公司分別認列精算損失 75 仟元及精算利益 124 仟元於其他綜合損益。截至 103 年及 102 年 12 月 31 日止，精算利益認列於其他綜合損益之累積金額分別為 779 仟元及 854 仟元。

本公司因確定福利計畫所產生之義務列入合併資產負債表之金額列示如下：

	103年12月31日	102年12月31日
已提撥確定福利義務之現值	$ 1,291	$ 875
計畫資產之公允價值	(3,931)	(3,777)
預付退休金（帳列其他非流動資產）	($ 2,640)	($ 2,902)

確定福利義務現值之變動列示如下：

	103年度	102年度
年初確定福利義務	$ 875	$ 693
當期服務成本	282	292
利息成本	16	11
精算（利益）損失	118	(121)
年底確定福利義務	$ 1,291	$ 875

計畫資產現值之變動列示如下：

	103年度	102年度
年初計畫資產公允價值	$ 3,777	$ 3,611
計畫資產預期報酬	45	44
精算利益	43	3
雇主提撥數	66	119
年底計畫資產公允價值	$ 3,931	$ 3,777

於 103 及 102 年度，計畫資產實際報酬分別為 88 仟元及 47 仟元。

計畫資產之主要類別於資產負債表日公允價值之百分比係依勞工退休基金監理會網站公布之基金資產配置資訊為準：

	103年12月31日	102年12月31日
現　　金	19%	23%
短期票券	2%	4%
權益證券	50%	45%
債　　券	12%	9%
固定收益類	14%	18%
其　　他	3%	1%
	100%	100%

本公司選擇以轉換至合併財務報告會計準則之日起各個會計期間推延決定之金額，揭露經驗調整之歷史資訊：

	103年12月31日	102年12月31日	101年12月31日	101年1月1日
確定福利義務現值	$ 1,291	$ 875	$ 693	$ 1,045
計畫資產公允價值	$ 3,931	$ 3,777	$ 3,611	$ 3,443
提撥剩餘	($ 2,640)	($ 2,902)	($ 2,918)	($ 2,398)
計畫負債之經驗調整損（益）	$ 118	($ 121)	($ 738)	$ -
計畫資產之經驗調整損（益）	($ 43)	($ 3)	$ 8	$ -

本公司預期於 103 及 102 年度以後一年內對確定福利計畫提撥分別為 16 仟元及 91 仟元。

十八、權　　益

(一) 股　　本

	103年12月31日	102年12月31日
額定股數（仟股）	180,000	180,000
額定股本	$ 1,800,000	$ 1,800,000
已發行且已收足股款之股數（仟股）	152,305	152,305
已發行股本	$ 1,523,046	$ 1,523,046

已發行之普通股每股面額為 10 元，每股享有 1 表決權及收取股利之權利。

額定股本中供發行員工認股權憑證所保留之股本為 600 仟股。

(二) 資本公積

	103年12月31日	102年12月31日
股票發行溢價	$ 2,917,912	$ 2,917,912
採權益法認列關聯企業及合資企業資本公積之變動數	38,803	36,593
員工認股權	14,311	14,311
	$ 2,971,026	$ 2,968,816

資本公積中屬超過票面金額發行股票之溢額（包括以超過面額發行普通股、庫藏股票交易及取得或處分子公司股權價格與帳面價值差額等）部分得用以彌補虧損，亦得於公司無虧損時，用以發放現金股利或撥充股本，惟撥充股本時每年以實收股本之一定比率為限。

因採用權益法之投資及員工認股權產生之資本公積，不得作為任何用途。

(三) 保留盈餘及股利政策

本公司正處於穩定成長期，為因應未來資金需求及長期財務規劃，公司於年度決算後如有盈餘，於提撥分派股東股利時，現金股利為配發股利總額之百分之十至百分之百，惟此項盈餘分派之種類及比率視當年度實際獲利及資金狀況，經股東會決議調整之。

依本公司章程之規定，年度決算如有盈餘，依下列順序分派之：

1. 提繳稅捐。
2. 彌補虧損。
3. 提存百分之十為法定盈餘公積。
4. 依法令或主管機關規定提撥或迴轉特別盈餘公積。
5. 就一至四款規定數額分派後之剩餘數，以不高於百分之三提撥為董事及監察人酬勞。
6. 當年度決算盈餘扣除一到五項後餘額為當年度可分配盈餘合計數，除保留部分於以後年度再行決議分派外，其分派比率為員工紅利不低於當年度可分配盈餘合計數之百分之一，不高於當年度可分配盈餘合計數之百分之十。

103 及 102 年度應付員工紅利估列金額分別為 20,999 仟元及 19,805 仟元；應付董監酬勞估列金額分別為 9,000 仟元及 9,000 仟元，前述金額係依過去經驗以可能發放之金額為基礎，分別按公司章程規定之當年度可供分配盈餘合計數之一定比例計算。103 及 102 年度之員工紅利計算比例分別約為 6.08%及 4.50%，董監酬勞計算比例分別約為 2.54%及 2.01%。年度終了後，本合併財報通過發布日前董事會決議之發放金額有重大變動時，該變動調整原提列年度費用，本合併財報通過發布日後若金額仍有變動，則依會計估計變動處理，於次一年度調整入帳。如股東會決議採股票發放員工紅利，股票紅利股數按決議分紅之金額除以股票公允價值決定。股票公允價值係指股東會決議日前一日之收盤價（考量除權除息之影響後）。

本公司依金管證發字第 1010012865 號函、金管證發字第 1010047490 號函及「採用國際財務報導準則（IFRSs）後，提列特別盈餘公積之適用疑義問答」規定提列及迴轉特別盈餘公積。嗣後其他股東權益減項餘額有迴轉時，得就迴轉部分分派盈餘。

法定盈餘公積應提撥至其餘額達公司實收股本總額時為止。法定盈餘公積得用以彌補虧損。公司無虧損時，法定盈餘公積超過實收股本總額 25%之部分除得撥充股本外，尚得以現金分配。

分配未分配盈餘時，除屬非中華民國境內居住者之股東外，其餘股東可獲配按股利分配日之稅額扣抵比率計算之股東可扣抵稅額。

本公司分別於 103 年 6 月 25 日及 102 年 6 月 14 日舉行股東常會，決議通過 102 及 101 年度盈餘分配案如下：

	盈餘分配案		每股股利（元）	
	102年度	101年度	102年度	101年度
法定盈餘公積	$ 49,850	$ 61,369		
現金股利	249,018	305,125	$ 1.635	$ 2.00338794

	102年度	101年度
	現金紅利	現金紅利
員工紅利	$ 19,805	$ 14,345
董監事酬勞	9,000	9,000

101 年度之盈餘分配案、員工紅利及董監事酬勞係按本公司依據修訂前證券發行人財務報告編製準則及中華民國一般公認會計原則所編製之 101 年度財務報表作為盈餘分配案之基礎。

股東會決議配發之員工紅利及董監事酬勞與 102 及 101 年度合併財務報告認列之員工紅利及董監事酬勞金額並無差異。

本公司 104 年 3 月 24 日董事會擬議 103 年度盈餘分配案及每股股利如下：

	盈餘分配案	每股股利（元）
法定盈餘公積	$ 39,374	
現金股利	197,234	$ 1.295

有關 103 年度之盈餘分配案，員工紅利及董監酬勞尚待預計 104 年 6 月 24 日召開之股東常會決議。

有關本公司董事會通過擬議及股東會決議之員工紅利及董監事酬勞資訊，請至台灣證券交易所「公開資訊觀測站」查詢。

(四) 特別盈餘公積

本公司於首次採用 IFRSs 時，帳列累積換算調整數轉入保留盈餘之金額為 343,684 仟元，已予以提列相同數額之特別盈餘公積。

(五) 庫藏股票

單位：仟股

收回原因	維護公司信用及股東權益（仟股）
102年1月1日股數	258
本年度增加	-
本年度減少	(258)
102年12月31日股數	-

本公司為維護公司信用及股東權益，經董事會於101年12月3日決議，依證券交易法第二十八條之二規定，於101年12月4日至102年2月3日之2個月間執行買回公司股份5,000仟股，並依「上市上櫃公司買回本公司股份辦法」第二條規定，訂定買回股份區間價格為24.15元～47.65元。本公司截至102年2月3日買回截止日止，共計買回庫藏股票258仟股，買回成本為8,856仟元，合計買回股數及成本均與101年底相同。

本公司經董事會於102年3月21日決議，將買回以維護公司信用及股東權益為目的之公司股份258仟股辦理註銷，並決議以102年3月27日為減資基準日。

本公司持有之庫藏股票，依證券交易法規定不得質押，亦不得享有股利之分派及表決權等權利。

十九、本年度淨利

(一) 其他利益及損失

	103年度	102年度
金融資產減損損失	($ 20,322)	$ -
處分投資（損）益－淨額	13,185	(2,718)
處分及報廢不動產、廠房及設備（損）益－淨額	(12,963)	(5,993)
透過損益按公允價值衡量之金融商品利益－淨額	(6,055)	6,613
其他	12,495	25,075
	($ 13,660)	$ 22,977

(二) 折舊及攤銷

	103年度	102年度
無形資產及其他	$416,211	$400,052
不動產、廠房及設備	375,512	358,836
投資性不動產	768	746
合　　計	$792,491	$759,634
折舊費用依功能別彙總		
營業成本	$312,279	$291,533
營業費用	63,233	67,303
營業外費用	768	746
	$376,280	$359,582
攤銷費用依功能別彙總		
營業成本	$400,748	$386,803
營業費用	15,463	13,249
	$416,211	$400,052

(三) 員工福利費用

	103年度	102年度
退職後福利（附註十七）		
確定提撥計畫	$ 61,193	$ 58,522
確定福利計畫	253	259
	61,446	58,781
其他員工福利	1,767,692	1,746,117
員工福利費用合計	$ 1,829,138	$ 1,804,898
依功能別彙總		
營業成本	$ 1,407,455	$ 1,399,464
營業費用	421,683	405,434
	$ 1,829,138	$ 1,804,898

二十、所得稅

(一) 認列於損益之所得稅

所得稅費用之主要組成項目如下：

	103年度	102年度
當期所得稅		
當年度產生者	$214,624	$263,639
未分配盈餘加徵	19,976	24,720
以前年度之調整	(239)	353
	234,361	288,712
遞延所得稅		
當年度產生者	(91,756)	(117,767)
認列於損益之所得稅費用	$142,605	$170,945

會計所得與所得稅費用之調節如下：

	103年度	102年度
繼續營業單位稅前淨利	$536,016	$668,118
稅前淨利按法定稅率計算之所得稅費用	$196,294	$228,482
子公司盈餘之遞延所得稅影響數	(87,264)	(112,130)
未分配盈餘加徵	19,976	24,720
稅上不可減除之費損	10,838	20,260
免稅所得	3,000	9,260
以前年度之當期所得稅費用於本年度之調整	(239)	353
認列於損益之所得稅費用	$142,605	$170,945

本公司及子公司適用中華民國所得稅法之個體所適用之稅率為17%；中國地區之子公司所適用之稅率為 25%。

由於 104 年度股東會盈餘分配情形尚具不確定性，故 103 年度未分配盈餘加徵 10%所得稅之潛在所得稅後果尚無法可靠決定。

(二) 遞延所得稅資產與負債

遞延所得稅資產及負債之變動如下：

103 年度

暫時性差異	年初餘額	認列於損益	兌換差額	年底餘額
遞延所得稅資產				
未實現攤銷費用	$ 44,217	$ 12,468	($ 8,391)	$ 48,294
虧損扣抵	15,064	30,972	13,850	59,886
未實現存貨跌價損失	1,624	1,198	118	2,940
未實現資產減損損失	670	-	-	670
未實現銷貨毛利	-	508	25	533
備抵呆帳	-	3,455	-	3,455
	$ 61,575	$ 48,601	$ 5,602	$ 115,778
遞延所得稅負債				
採權益法認列之國外投資收益－淨額	($ 300,673)	$ 47,223	$ -	($ 253,450)
未實現銷貨毛利	(3,117)	3,146	(29)	-
未實現兌換利益	(1,150)	(5,545)	-	(6,695)
確定福利退休計畫	(216)	32	-	(184)
不動產、廠房及設備	-	(1,701)	(83)	(1,784)
	($ 305,156)	$ 43,155	($ 112)	($ 262,113)

102 年度

暫時性差異	年初餘額	認列於損益	兌換差額	年底餘額
遞延所得稅資產				
未實現攤銷費用	$ 10,279	$ 22,116	$ 974	$ 33,369
虧損扣抵	4,342	20,896	674	25,912
未實現存貨跌價損失	1,981	(431)	74	1,624
未實現兌換損失（利益）	693	(693)	-	-
未實現資產減損損失	670	-	-	670
	$ 17,965	$ 41,888	$ 1,722	$ 61,575
遞延所得稅負債				
採權益法認列之國外投資收益－淨額	($ 375,795)	$ 75,122	$ -	($ 300,673)
未實現銷貨毛利	(4,646)	1,764	(235)	(3,117)
確定福利退休計畫	(240)	24	-	(216)
未實現兌換利益	-	(1,150)	-	(1,150)
其　　他	(115)	119	(4)	-
	($ 380,796)	$ 75,879	($ 239)	($ 305,156)

(三) 本公司及國內子公司兩稅合一相關資訊

1. 可扣抵稅額帳戶餘額

公司名稱	103年12月31日	102年12月31日
本公司	$209,118	$113,317

2. 稅額扣抵比率

公司名稱	103年度（預計）	102年度（實際）
本公司	8.72%	8.79%

嘉能開發股份有限公司、能巨科技股份有限公司及連瑪開發股份有限公司因當年度虧損毋須計算稅額扣抵比率。

截至 103 及 102 年底止，本公司及國內子公司並無屬 86 及以前年度之未分配盈餘。

(四) 所得稅核定情形

本公司、嘉能開發股份有限公司及能巨科技股份有限公司截至 101 年度之所得稅申報案件，業經稅捐稽徵機關核定；連瑪開發股份有限公司之所得稅申報案件，皆尚未經稅捐稽徵機關核定。

二一、每股盈餘

單位：每股元

	103年度	102年度
基本每股盈餘	$ 2.59	$ 3.27
稀釋每股盈餘	$ 2.57	$ 3.26

用以計算每股盈餘之盈餘及普通股加權平均股數如下：

本年度淨利

	103年度	102年度
歸屬於本公司業主之淨利	$393,741	$498,501
具稀釋作用潛在普通股之影響：		
員工認股權	-	-
員工分紅	-	-
用以計算稀釋每股盈餘之淨利	$393,741	$498,501

股　　數		單位：仟股
	103年度	102年度
用以計算基本每股盈餘之普通股加權平均股數	152,305	152,305
具稀釋作用潛在普通股之影響：		
員工認股權	-	-
員工分紅	930	687
用以計算稀釋每股盈餘之普通股加權平均股數	153,235	152,992

若本公司及子公司得選擇以股票或現金發放員工分紅，則計算稀釋每股盈餘時，假設員工分紅將採發放股票方式，並於該潛在普通股具有稀釋作用時計入加權平均流通在外股數，以計算稀釋每股盈餘。於次年度股東會決議員工分紅發放股數前計算稀釋每股盈餘時，亦繼續考量該等潛在普通股之稀釋作用。

二二、資本風險管理

本公司及子公司持續進行資本管理以確保集團內各企業能夠於繼續經營之前提下，藉由將債務及權益餘額最適化，以使股東報酬極大化。本公司及子公司之整體策略並無重大變化。

本公司及子公司資本結構係由本公司及子公司之淨債務（即借款減除現金及約當現金）及歸屬於本公司業主之權益（即股本、資本公積、保留盈餘及其他權益項目）組成。

本公司主要管理階層每年重新檢視集團資本結構，並藉由支付股利、發行新股及買回股份等方式平衡其整體資本結構。

二三、金融工具

(一) 公允價值之資訊

1. 非按公允價值衡量之金融工具

除下表所列外，本公司及子公司管理階層認為非按公允價值衡量之金融資產及金融負債之帳面金額趨近其公允價值：

	103年12月31日		102年12月31日	
	帳面金額	公允價值	帳面金額	公允價值
金融資產				
以成本衡量之金融資產	$ 50,000	$	$ -	$ -
採用權益法之投資	136,691		140,185	-

本公司及子公司以成本衡量之金融資產及採用權益法之投資皆為未上市（櫃）公司，因無活絡市場公開報價且實務上須以超過合理成本之金額方能取得可驗證公平價值，因此公平價值無法可靠衡量。

2. 認列於合併資產負債表之公允價值衡量

金融工具於原始認列後以公允價值衡量方式之分析如下，衡量方式係基於公允價值可觀察之程度分為第一至三級：

(1) 第一級公允價值衡量係指活絡市場相同資產或負債之公開報價（未經調整）。

(2) 第二級公允價值衡量係指除第一級之公開報價外，以屬於該資產或負債直接（亦即價格）或間接（亦即由價格推導而得）可觀察之輸入值推導公允價值。

(3) 第三級公允價值衡量係指評價技術係非以可觀察市場資料為基礎之資產或負債之輸入值（不可觀察之輸入值）推導公允價值。

103 年 12 月 31 日

	第一級	第二級	第三級	合計
透過損益按公允價值衡量之金融資產				
衍生工具	$ -	$ 248,839	$ -	$ 248,839
透過損益按公允價值衡量之金融負債				
衍生工具	$	$ 1,928	$	$ 1,928

102 年 12 月 31 日

	第一級	第二級	第三級	合計
透過損益按公允價值衡量之金融資產				
衍生工具	$ -	$ 205,546	$ -	$ 205,546

103 及 102 年度無第一級與第二級公允價值衡量間移轉之情形。

3. 衡量公允價值所採用之評價技術及假設

金融資產及金融負債之公允價值係依下列方式決定：

(1) 具標準條款與條件並於活絡市場交易之金融資產，其公允價值係參照市場報價決定。

(2) 有活絡市場公開報價之衍生工具係以市場價格為公允價值。無市場價格可供參考之選擇權衍生工具係採用選擇權定價模式估算公允價值。無市場價格可供參考之非選擇權衍生工具係以存續期間適用之殖利率曲線採用現金流量折現分析估算公允價值。遠期外匯合約公允價值係以遠期匯率報價及由配合合約到期期間之報價利率推導之殖利率曲線衡量。

(二) 金融工具之種類

	103年12月31日	102年12月31日
金融資產		
透過損益按公允價值衡量		
持有供交易	$ 248,839	$ 205,546
放款及應收款（註1）	7,483,288	7,543,895
備供出售金融資產（註2）	50,000	-
金融負債		
透過損益按公允價值衡量		
持有供交易	1,928	-
以攤銷後成本衡量（註3）	3,370,420	3,874,654

註1：餘額係包含現金及約當現金、應收票據及帳款、其他金融資產－流動及存出保證金等以攤銷後成本衡量之放款及應收款。

註2：餘額係分類為備供出售之以成本衡量金融資產餘額。

註3：餘額係包含短期借款、應付短期票券、應付票據、應付帳款及其他應付款等以攤銷後成本衡量之金融負債。

(三) 財務風險管理目的與政策

本公司及子公司主要金融工具包括權益投資、應收帳款、應付帳款及借款。財務管理部門係為各業務單位提供服務，統籌協調進入國內與國際金融市場操作，藉由依照風險程度與廣度分析暴險之內部風險報告監督及管理本公司及子公司營運有關之財務風險。該等風險包括市場風險（包含匯率風險、利率風險及其他價格風險）、信用風險及流動性風險。

本公司及子公司透過衍生金融工具規避暴險，以減輕該等風險之影響。衍生金融工具之運用受本公司及子公司董事會或股東會通過之政策所規範，其為匯率風險、利率風險、信用風險、衍生金融工具與非衍生金融工具之運用以及剩餘流動資金之投資書面原則。內部稽核人員持續地針對政策之遵循與暴險額度進行複核。本公司及子公司並未以投機目的而進行金融工具（包括衍生金融工具）之交易。財務管理部門每季對本公司之董事會提出報告。

1. 市場風險

本公司及子公司之營運活動使本公司及子公司承擔之主要財務風險為外幣匯率變動風險（參閱下述(1)）以及利率變動風險（參閱下述(2)）。本公司及子公司從事各式衍生金融工具以管理所承擔之外幣匯率及利率風險，包括以遠期外匯合約規避本公司及子公司進銷貨所產生之匯率風險及以利率連結商品減輕利率上升風險。

本公司及子公司有關金融工具市場風險之暴險及其對該等暴險之管理與衡量方式並無改變。

(1) 匯率風險

本公司及子公司從事外幣計價之銷貨與進貨交易，因而使本公司及子公司產生匯率變動暴險。本公司及子公司之銷售額中約有 84%非以發生交易集團個體之功能性貨幣計價，而進貨金額中約有 53%非以發生交易集團個體之功能性貨幣計價。本公司及子公司匯率暴險之管理係於政策許可之範圍內，利用遠期外匯合約管理風險。

本公司及子公司於資產負債表日非功能性貨幣計價之貨幣性資產與貨幣性負債帳面金額（不包含合併財務報告中已沖銷之非功能性貨幣計價之貨幣性項目）以及具匯率風險暴險之衍生工具帳面金額，參閱附註二七。

本公司及子公司主要受到美金貨幣匯率波動之影響。

下表說明當新台幣（功能性貨幣）對美金之匯率增加及減少 1%時，本公司及子公司之敏感度分析。敏感度分析僅包括流通在外之外幣貨幣性項目，並將其期末之換算以匯率變動 1%予以調整。下表之正數係表示當新台幣相對於美金貶值 1%時，將使稅前淨利或權益增加之金額；當新台幣相對於美金升值 1%時，其對稅前淨利或權益之影響將為同金額之負數。

	美金貨幣之影響	
	103年度	102年度
損益及權益（註）	$ 34,490	$ 39,163

註：主要源自於本公司及子公司於資產負債表日尚流通在外且未進行現金流量避險之美金貨幣計價應收及應付款項。

(2) 利率風險

因本公司及子公司內之個體同時以固定及浮動利率借入資金，因而產生利率暴險。本公司及子公司藉由維持一適當之固定及浮動利率組合，以及使用利率連結商品來管理利率風險。本公司及子公司定期評估避險活動，使其與利率觀點及既定之風險偏好一致，以確保採用最符合成本效益之避險策略。

本公司及子公司於資產負債表日受利率暴險之金融資產及金融負債帳面金額如下：

	103年12月31日	102年12月31日
具公允價值利率風險		
一金融資產	$1,895,773	$1,085,615
一金融負債	1,029,580	692,624
具現金流量利率風險		
一金融資產	1,413,403	1,952,029
一金融負債	66,068	552,876

下列敏感度分析係依非衍生工具於資產負債表日之利率暴險而決定。對於浮動利率負債，其分析方式係假設資產負債表日流通在外之負債金額於報導期間皆流通在外。

本公司及子公司之變動利率借款若利率增加／減少 25 基點，在所有其他變數維持不變之情況下，本公司及子公司 103 及 102 年度之稅前淨利將分別減少／增加 774 仟元及 1,688 仟元。

2. 信用風險

信用風險係指交易對方拖欠合約義務而造成集團財務損失之風險。截至資產負債表日，本公司及子公司可能因交易對方未履行義務之最大信用風險暴險主要係來自於合併資產負債表所認列之金融資產帳面金額。

為減輕信用風險，本公司及子公司管理階層指派專責團隊負責授信額度之決定、授信核准及其他監控程序以確保逾期應收款項之回收已採取適當行動。此外，本公司及子公司於資產負債表日會逐一複核應收款項之可回收金額以確保無法回收之應收款項已提列適當減損損失。據此，本公司管理階層認為本公司及子公司之信用風險已減少。

另因流動資金及衍生金融工具之交易對方係信用評等良好之金融機構，因此不預期有重大之信用風險。

本公司及子公司之信用風險主要係集中於本公司及子公司前三大客戶，截至 103 年及 102 年 12 月 31 日止，應收帳款總額來自前述客戶之比率分別為 56%及 51%。

3. 流動性風險

本公司及子公司係透過管理及維持足夠部位之現金及約當現金以支應集團營運並減輕現金流量波動之影響。本公司及子公司管理階層監督銀行融資額度使用狀況並確保借款合約條款之遵循。

非衍生金融負債剩餘合約到期分析係依本公司及子公司最早可能被要求還款之日期，按金融負債未折現現金流量編製，其不包括利息之現金流量。

103 年 12 月 31 日

	短於 1 年	1 至 2 年	2 至 5 年	5 年以上	合計
非衍生金融負債					
無附息負債	$2,274,772	$ -	$ -	$ -	$2,274,772
浮動利率工具	66,068	-	-	-	66,068
固定利率工具	1,029,580	-	-	-	1,029,580
	$3,370,420	$ -	$ -	$ -	$3,370,420

102 年 12 月 31 日

	短於 1 年	1 至 2 年	2 至 5 年	5 年以上	合計
非衍生金融負債					
無附息負債	$2,629,154	$ -	$ -	$ -	$2,629,154
浮動利率工具	552,876	-	-	-	552,876
固定利率工具	692,624	-	-	-	692,624
	$3,874,654	$ -	$ -	$ -	$3,874,654

針對衍生金融工具之流動性分析，就採淨額交割之衍生工具而言，係以未折現之合約淨現金流入及流出為基礎編製；就採總額交割之衍生工具而言，係以未折現之總現金流入及流出為基礎編製。

103 年 12 月 31 日

	短於 1 年	1 至 2 年	2 至 5 年	5 年以上	合計
淨額交割					
遠期外匯	$ 1,976	$ -	$ -	$ -	$ 1,976
總額交割					
利率連結商品	244,935	-	-	-	244,935

102 年 12 月 31 日

	短於 1 年	1 至 2 年	2 至 5 年	5 年以上	合計
淨額交割					
遠期外匯	$ 8,460	$ -	$ -	$ -	$ 8,460
總額交割					
利率連結商品	197,086	-	-	-	197,086

二四、關係人交易

本公司及子公司（係本公司之關係人）間之交易、帳戶餘額、收益及費損於合併時全數予以銷除，故未揭露於本附註。除已於其他附註揭露外，本公司及子公司與關係人間之交易如下：

(一) 營業收入

帳列項目	關係人類別	103年度	102年度
銷貨收入	關聯企業	$ 48,608	$ 50,930

本公司與關係人之銷貨交易，係依一般銷售價格及條件辦理，收款期間為月結 60 天至 180 天，非關係人主要為月結 150 天至 180 天，餘其他交易條件與非關係人相當。

(二) 進　　貨

關係人類別	103年度	102年度
關聯企業	$ -	$ 165

(三) 應收關係人款項（不含對關係人放款）

帳列項目	關係人類別	103年12月31日	102年12月31日
應收票據及帳款	關聯企業	$ 21,488	$ 19,898

(四) 對關係人放款

關係人類別	103年12月31日	102年12月31日
其他應收款（帳列其他流動資產）		
關聯企業	$ 71,777	$ 64,103

本公司及子公司提供短期放款予關聯企業，利率與市場利率相近。103 及 102 年度對關聯企業之放款為無擔保放款，相關利息收入為 3,826 仟元及 1,127 仟元。本公司 103 年度評估對關係人放款之回收性，提列備抵呆帳 20,322 仟元。

(五) 對主要管理階層之薪酬

	103年度	102年度
短期員工福利	$ 68,743	$ 65,280
退職後福利	1,083	1,014
	$ 69,826	$ 66,294

二五、抵押或質押之資產

下列資產已抵押或質押給銀行及海關，作為開立信用狀、銀行融資及背書保證額度、發行商業本票、從事遠期外匯交易及海關手冊核銷保證金之擔保品：

	103年12月31日	102年12月31日
其他金融資產－流動		
質押定存單	$126,602	$105,092
活期存款	139,777	53,288
不動產、廠房及設備		
土　　地	185,000	185,000
建 築 物	107,266	105,546
投資性不動產	60,012	60,780
	$618,657	$509,706

二六、重大或有負債及未認列之合約承諾

除已於其他附註所述者外，本公司及子公司於資產負債表日之重大承諾事項及或有事項如下：

(一) 本公司為下列子公司提供背書保證額度：

子公司	總額度	動用額度
GOLDSKY	$ 411,450 (USD 13,000)	$ -
CHIA CORPORATION	$ 1,550,850 (USD 49,000)	$ 520,010 (USD 16,430)
東莞泉睿精密五金有限公司	$ 94,950 (USD 3,000)	$ -
蘇州嘉典精密五金電子有限公司	$ 94,950 (USD 3,000)	$ -
佛山嘉彰精密五金有限公司	$ 94,950 (USD 3,000)	$ 63,300 (USD 2,000)

(二) 本公司、嘉彰科技（蘇州）有限公司、嘉詮精密五金電子（蘇州）有限公司、東莞泉睿精密五金有限公司、蘇州嘉典精密五金電子有限公司及佛山嘉彰精密五金有限公司以營業租賃方式租用辦公營業場所及廠房土地，租約於 108 年 6 月底前陸續到期。依租約未來租金支出如下：

年度	金額
104 年度	$ 77,157
105 年度	71,908
106 年度	36,409
107 年度	5,512
108 年度	2,526

108 年度以後之應付租金總額約為 2,526 仟元，按郵政儲金 1 年期定期存款利率 1.37%計算之現值約為 2,297 仟元。

二七、外幣金融資產及負債之匯率資訊

本公司及子公司具重大影響之外幣金融資產及負債資訊如下：

103 年 12 月 31 日

	外幣	匯率	帳面金額
金融資產			
貨幣性項目			
美金	USD156,095	31.65	$ 4,940,416
人民幣	RMB438,043	5.1724	2,265,738
非貨幣性項目			
美金	USD 6	31.65	194
人民幣	RMB 48,071	5.1724	248,645
金融負債			
貨幣性項目			
美金	USD 47,120	31.65	1,491,385
人民幣	RMB204,436	5.1724	1,057,422
非貨幣性項目			
美金	USD 46	31.65	1,455
人民幣	RMB 91	5.1724	473

102 年 12 月 31 日

	外幣	匯率	帳面金額
金融資產			
貨幣性項目			
美金	USD194,528	29.805	$ 5,797,898
人民幣	RMB312,193	4.8885	1,526,153
非貨幣性項目			
美金	USD 47	29.805	1,387
人民幣	RMB 41,763	4.8885	204,159
金融負債			
貨幣性項目			
美金	USD 63,132	29.805	1,881,615
人民幣	RMB239,741	4.8885	1,171,974

二八、附註揭露事項

(一) 重大交易事項及(二)轉投資事業相關資訊：

1. 資金貸與他人：附表一。
2. 為他人背書保證：附表二。
3. 期末持有有價證券情形（不包含投資子公司、關聯企業及合資控制部分）：附表三。
4. 累積買進或賣出同一有價證券之金額達新臺幣三億元或實收資本額百分之二十以上：附表四。
5. 取得不動產之金額達新臺幣三億元或實收資本額百分之二十以上：無。
6. 處分不動產之金額達新臺幣三億元或實收資本額百分之二十以上：無。
7. 與關係人進、銷貨之金額達新臺幣一億元或實收資本額百分之二十以上：附表五。
8. 應收關係人款項達新臺幣一億元或實收資本額百分之二十以上：無。
9. 從事衍生工具交易：附註七。

10. 其他：母子公司間及各子公司間之業務關係及重要交易往來情形及金額：附表六。

11. 被投資公司資訊：附表七。

(三) 大陸投資資訊：

1. 大陸被投資公司名稱、主要營業項目、實收資本額、投資方式、資金匯出入情形、持股比例、投資損益、期末投資帳面金額、已匯回投資損益及赴大陸地區投資限額：附表八。

2. 與大陸被投資公司直接或間接經由第三地區所發生下列之重大交易事項，及其價格、付款條件、未實現損益：

(1) 進貨金額及百分比與相關應付款項之期末餘額及百分比：附表五。

(2) 銷貨金額及百分比與相關應收款項之期末餘額及百分比：附表五。

(3) 財產交易金額及其所產生之損益數額：無。

(4) 票據背書保證或提供擔保品之期末餘額及其目的：附表二。

(5) 資金融通之最高餘額、期末餘額、利率區間及當期利息總額：附表一。

(6) 其他對當期損益或財務狀況有重大影響之交易事項，如勞務之提供或收受等：無。

二九、部門資訊

提供給主要營運決策者用以分配資源及評量部門績效之資訊，著重於每一交付或提供之產品或勞務之種類。本公司及子公司之應報導部門如下：

(一) 部門收入與營運結果

本公司及子公司繼續營業單位之收入與營運結果依應報導部門分析如下：

	沖壓事業	其他	合計
103 年度			
來自外部客戶收入	$ 9,009,114	$ 431,547	$ 9,440,661
部門（損）益	$ 507,005	($ 58,028)	$ 448,977
利息收入	50,776	595	51,371
外幣兌換淨利益	79,833	1,279	81,112
其他利益及損失	(13,537)	(123)	(13,660)
利息費用	(12,405)	(293)	(12,698)
採用權益法認列之關聯企業及合資損益之份額	(22,228)	3,142	(19,086)
稅前淨利（損）	$ 589,444	($ 53,428)	$ 536,016

	沖壓事業	其他	合計
102 年度			
來自外部客戶收入	$ 9,034,056	$ 521,570	$ 9,555,626
部門（損）益	$ 708,286	($ 1,644)	$ 706,642
利息收入	36,457	677	37,134
外幣兌換淨損失	(71,331)	(3,319)	(74,650)
其他利益及損失	50,119	(27,142)	22,977
利息費用	(11,424)	(211)	(11,635)
採用權益法認列之關聯企業及合資損益之份額	(4,693)	(7,657)	(12,350)
稅前淨利（損）	$ 707,414	($ 39,296)	$ 668,118

部門利益係指各個部門所賺取之利潤，不包含應分攤之總部管理成本與董監事酬勞、採用權益法之關聯企業損益份額、處分關聯企業損益、租金收入、利息收入、處分不動產、廠房及設備損益、處分投資損益、外幣兌換淨（利益）損失、金融工具評價損益、利息費用以及所得稅費用。此衡量金額係提供予主要營運決策者，用以分配資源予部門及評量其績效。

(二) 部門總資產與負債

	103年12月31日	102年12月31日
部　門　資　產		
沖壓事業部門	$11,318,955	$11,326,823
其他部門	746,486	753,692
合併資產總額	$12,065,441	$12,080,515
部　門　負　債		
沖壓事業部門	$ 3,575,991	$ 4,178,994
其他部門	210,495	184,886
合併負債總額	$ 3,786,486	$ 4,363,880

基於監督部門績效及分配資源予各部門之目的：

1. 除採用權益法之關聯企業、其他金融資產與當期及遞延所得稅資產以外之所有資產均分攤至應報導部門。商譽已分攤至應報導部門。應報導部門共同使用之資產係按各別應報導部門所賺取之收入為基礎分攤；以及
2. 除借款、其他金融負債與當期及遞延所得稅負債以外之所有負債均分攤至應報導部門。應報導部門共同承擔之負債係按部門資產之比例分攤。

(三) 主要產品之收入

本公司及子公司之主要產品收入分析如下：

	103年度	102年度
金屬沖壓背蓋部件	$4,799,145	$4,197,767
金屬沖壓前框部件	2,139,771	2,356,465
其　他	2,501,745	3,001,394
	$9,440,661	$9,555,626

(四) 地區別資訊

本公司主要於兩個地區營運－台灣及中國。

本公司來自外部客戶之繼續營業單位收入依營運地點區分與非流動資產按資產所在地區分之資訊列示如下：

	來自外部客戶之收入		非流動資產	
	103年度	102年度	103年12月31日	102年12月31日
中國	$ 7,366,264	$ 7,739,175	$ 2,556,962	$ 2,619,469
台灣	1,943,973	1,704,025	448,212	457,090
其他	130,424	112,426	39,363	-
	$ 9,440,661	$ 9,555,626	$ 3,044,537	$ 3,076,559

非流動資產不包括金融商品、遞延所得稅資產及預付退休金。

(五) 重要客戶資訊

本公司及子公司 103 及 102 年度主要客戶營業收入占銷貨收入 10%以上之明細如下：

	103年度	102年度
客戶 A	$ 2,423,235	$ 2,259,085
客戶 B	1,283,616	876,039
客戶 C	1,173,475	912,082
客戶 D（註）	719,482	966,734
	$ 5,599,808	$ 5,013,940

註：103 年度收入金額未達本公司及子公司收入總額之 10%。

嘉彰股份有限公司及其轉投資公司

資金貸與他人

民國 103 年 1 月 1 日至 12 月 31 日

附表一

單位：新台幣及外幣仟元

編號	貸出資金之公司	貸與對象	往來項目	是否為關係人	本期最高餘額	期末餘額	實際動支金額	利率區間(%)	資金貸與性質	業務往來金額	有短期融通資金必要之原因	提列備抵呆帳金額	擔保品 名稱	擔保品 價值	對個別對象資金貸與限額（註一）	資金貸與總限額（註二）
0	嘉彰股份有限公司	瑞研材料科技股份有限公司	其他應收款	是	$ 30,000	$ 30,000	$ 30,000	4.00	短期融通	不適用	營業週轉	$ 20,000	—	—	$ 826,565	$ 3,306,261
1	GOLDSKY ENTERPRISES LIMITED	嘉彰股份有限公司	其他應收款	是	60,000	60,000	59,970 (USD 2,000) （註三及註四）	1.10	短期融通	不適用	營業週轉	-	—	—	92,386 (USD 2,919)	184,773 (USD 5,838)
		CHIA CORPORATION	其他應收款	是	31,650 (USD 1,000)	31,650 (USD 1,000)	-	-	短期融通	不適用	營業週轉	-	—	—	46,177 (USD 1,459)	184,773 (USD 5,838)
		HUGE LINE INTERNATIONAL LIMITED	其他應收款	是	22,155 (USD 700)	22,155 (USD 700)	-	-	短期融通	不適用	營業週轉	-	—	—	46,177 (USD 1,459)	184,773 (USD 5,838)
		SUNNY BLUE LIMITED	其他應收款	是	12,660 (USD 400)	12,660 (USD 400)	3,687 (USD 116) （註三）	1.034	短期融通	不適用	營業週轉	-	—	—	46,177 (USD 1,459)	184,773 (USD 5,838)
2	CHIA CORPORATION	嘉彰股份有限公司	其他應收款	是	600,000	600,000	97,166 (USD 3,070) （註三）	1.30	短期融通	不適用	營業週轉	-	—	—	1,421,401 (RMB274,805)	2,842,803 (RMB549,610)
		嘉彰科技（蘇州）有限公司	其他應收款	是	221,550 (USD 7,000)	221,550 (USD 7,000)	-	-	短期融通	不適用	營業週轉	-	—	—	1,421,401 (RMB274,805)	2,842,803 (RMB549,610)
		寧波嘉彰電子五金有限公司	其他應收款	是	221,550 (USD 7,000)	221,550 (USD 7,000)	-	-	短期融通	不適用	營業週轉	-	—	—	1,421,401 (RMB274,805)	2,842,803 (RMB549,610)
		嘉詮精密五金電子（蘇州）有限公司	其他應收款	是	94,950 (USD 3,000)	94,950 (USD 3,000)	-	-	短期融通	不適用	營業週轉	-	—	—	1,421,401 (RMB274,805)	2,842,803 (RMB549,610)
		東莞泉睿精密五金有限公司	其他應收款	是	316,500 (USD 10,000)	316,500 (USD 10,000)	63,300 (USD 2,000) （註三）	3.28	短期融通	不適用	營業週轉	-	—	—	1,421,401 (RMB274,805)	2,842,803 (RMB549,610)
		南京嘉展精密電子有限公司	其他應收款	是	316,500 (USD 10,000)	316,500 (USD 10,000)	126,600 (USD 4,000) （註三）	3.10~ 3.28	短期融通	不適用	營業週轉	-	—	—	1,421,401 (RMB274,805)	2,842,803 (RMB549,610)
		蘇州嘉典精密五金電子有限公司	其他應收款	是	316,500 (USD 10,000)	316,500 (USD 10,000)	142,425 (USD 4,500) （註三）	3.28	短期融通	不適用	營業週轉	-	—	—	1,421,401 (RMB274,805)	2,842,803 (RMB549,610)
		佛山嘉彰精密五金有限公司	其他應收款	是	316,500 (USD 10,000)	316,500 (USD 10,000)	94,950 (USD 3,000) （註三）	3.28	短期融通	不適用	營業週轉	-	—	—	1,421,401 (RMB274,805)	2,842,803 (RMB549,610)
		比安達精密五金（蘇州）有限公司	其他應收款	是	51,724 (RMB 10,000)	51,724 (RMB 10,000)	-	-	短期融通	不適用	營業週轉	-	—	—	710,703 (RMB137,403)	2,842,803 (RMB549,610)
3	TARCOOLA TRADING LIMITED	CHIA-RUI HOLDING LIMITED	其他應收款	是	15,825 (USD 500)	15,825 (USD 500)	11,521 (USD 364) （註三）	1.033- 1.047	短期融通	不適用	營業週轉	-	—	—	247,706 (RMB 47,890)	990,820 (RMB191,559)

（接次頁）

（承前頁）

編號	貸出資金之公司	貸與對象	往來項目	是否為關係人	本期最高餘額	期末餘額	實際動支金額	利率區間(%)	資金貸與性質	業務往來金額	有短期融通資金必要之原因	提列備抵呆帳金額	擔保品 名稱	擔保品 價值	對個別對象資金貸與限額（註一）	資金貸與總限額（註二）
4	嘉彰科技（蘇州）有限公司	南京嘉展精密電子有限公司	其他應收款	是	$ 103,448 (RMB 20,000)	$ 103,448 (RMB 20,000)	$ -	-	短期融通	不適用	營業週轉	$ -	—	—	$ 245,865 (RMB 47,534)	$ 983,449 (RMB190,134)
		蘇州嘉典精密五金電子有限公司	其他應收款	是	181,034 (RMB 35,000)	181,034 (RMB 35,000)	-	-	短期融通	不適用	營業週轉	-	—	—	245,865 (RMB 47,534)	983,449 (RMB190,134)
		佛山嘉彰精密五金有限公司	其他應收款	是	155,172 (RMB 30,000)	155,172 (RMB 30,000)	-	-	短期融通	不適用	營業週轉	-	—	—	245,865 (RMB 47,534)	983,449 (RMB190,134)
		比安達精密五金（蘇州）有限公司	其他應收款	是	51,724 (RMB 10,000)	51,724 (RMB 10,000)	41,379 (RMB 8,000)	6.00	短期融通	不適用	營業週轉	-	—	—	49,174 (RMB 9,507)	983,449 (RMB190,134)
5	寧波嘉彰電子五金有限公司	東莞泉睿精密五金有限公司	其他應收款	是	155,172 (RMB 30,000)	155,172 (RMB 30,000)	-	-	短期融通	不適用	營業週轉	-	—	—	199,081 (RMB 38,489)	796,317 (RMB153,955)
		南京嘉展精密電子有限公司	其他應收款	是	155,172 (RMB 30,000)	155,172 (RMB 30,000)	103,448 (RMB 20,000) （註三）	6.00	短期融通	不適用	營業週轉	-	—	—	199,081 (RMB 38,489)	796,317 (RMB153,955)
		蘇州嘉典精密五金電子有限公司	其他應收款	是	155,172 (RMB 30,000)	155,172 (RMB 30,000)	-	-	短期融通	不適用	營業週轉	-	—	—	199,081 (RMB 38,489)	796,317 (RMB153,955)
		佛山嘉彰精密五金有限公司	其他應收款	是	201,724 (RMB 39,000)	201,724 (RMB 39,000)	155,172 (RMB 30,000) （註三）	6.00	短期融通	不適用	營業週轉	-	—	—	199,081 (RMB 38,489)	796,317 (RMB153,955)
		佛山嘉彰貿易有限公司	其他應收款	是	155,172 (RMB 30,000)	77,586 (RMB 15,000)	41,379 (RMB 8,000) （註三）	6.00	短期融通	不適用	營業週轉	-	—	—	199,081 (RMB 38,489)	796,317 (RMB153,955)
6	嘉詮精密五金電子（蘇州）有限公司	蘇州嘉典精密五金電子有限公司	其他應收款	是	77,586 (RMB 15,000)	77,586 (RMB 15,000)	77,586 (RMB 15,000) （註三）	6.00	短期融通	不適用	營業週轉	-	—	—	83,167 (RMB 16,079)	332,673 (RMB 64,317)

註一：對個別公司貸與限額，(1)與貸與公司有業務往來及短期融通資金必要者，以不超過貸與公司最近期財務報表淨值百分之二為限，惟資金貸與總額，以不超過公司最近期財務報表淨值的百分之五為限。(2)聯屬公司有短期融通資金必要者，若為持股非百分百之個別聯屬公司，以不超過貸與公司淨值百分之十為限；若為持股百分百者，以不超過貸與公司淨值百分之二十為限。

註二：公司資金貸與總額，以不超過公司最近期財務報表淨值的百分之四十為限。

註三：編製合併財務報表時，業已全數沖銷。

註四：係以借款當時匯率 29.985 換算。

嘉彰股份有限公司及其轉投資公司

為他人背書保證

民國 103 年 1 月 1 日至 12 月 31 日

附表二

單位：新台幣及外幣仟元

編號	背書保證者公司名稱	被背書保證對象		對單一企業背書保證之限額（註二）	本期最高背書保證餘額	期末背書保證餘額	實際動支金額	以財產擔保之背書保證金額	累計背書保證金額佔最近期財務報表淨值之比率	背書保證最高限額（註二）	屬母公司對子公司背書保證	屬子公司對母公司背書保證	屬大陸地區背書保證
		公司名稱	關係										
0	嘉彰股份有限公司	GOLDSKY ENTERPRISES LIMITED	註一	$ 3,306,261	$ 411,450 (USD 13,000)	$ 411,450 (USD 13,000) （註三）	$ -	$ -	4.98%	$ 3,306,261	是	否	否
		CHIA CORPORATION	註一	3,306,261	1,550,850 (USD 49,000)	1,550,850 (USD 49,000) （註四）	520,010 (USD 16,430)	854,550 (USD 27,000)	18.76%		是	否	否
		東莞泉睿精密五金有限公司	註一	3,306,261	94,950 (USD 3,000)	94,950 (USD 3,000) （註五）	-	-	1.15%		是	否	是
		蘇州嘉典精密五金電子有限公司	註一	3,306,261	94,950 (USD 3,000)	94,950 (USD 3,000) （註五）	-	-	1.15%		是	否	是
		佛山嘉彰精密五金有限公司	註一	3,306,261	94,950 (USD 3,000)	94,950 (USD 3,000) （註五）	63,300 (USD 2,000)	-	1.15%		是	否	是
1	嘉彰科技（蘇州）有限公司	蘇州嘉典精密五金電子有限公司	註一	3,306,261	51,724 (RMB 10,000)	51,724 (RMB 10,000)	15,517 (RMB 3,000)	-	0.63%	3,306,261	否	否	是
2	寧波嘉彰電子五金有限公司	南京嘉展精密電子有限公司	註一	3,306,261	103,448 (RMB 20,000)	103,448 (RMB 20,000)	-	-	1.25%	3,306,261	否	否	是

註一：直接或經由子公司間接持有普通股股權超過百分之五十之被投資公司。

註二：依據本公司背書保證作業程序，本公司對單一企業背書保證之總額以本公司最近期財務報表淨值之百分之二為限，惟對於本公司直接及間接持有表決權之股份超過百分之五十之公司不受上述單一企業背書保證總額之限制，且最高限額不得超過本公司最近期財務報表淨值之百分之四十。

註三：該額度中包括(1)美金 5,000 仟元係與嘉彰股份有限公司共同使用；(2)美金 5,000 仟元係 GOLDSKY ENTERPRISES LIMITED 單獨使用；(3)美金 3,000 仟元係 GOLDSKY ENTERPRISES LIMITED 單獨使用（嘉彰股份有限公司、CHIA CORPORATION 及 GOLDSKY ENTERPRISES LIMITED 可動用之限額合計為新台幣 150,000 仟元）。

註四：該額度中包括(1)美金 27,000 仟元係與嘉彰股份有限公司共同使用（其中嘉彰股份有限公司可動用之限額合計為新台幣 750,000 仟元）；(2)美金 9,000 仟元係與嘉彰股份有限公司共同使用；(3)美金 10,000 仟元係與嘉彰股份有限公司於限額新台幣 300,000 仟元內共同使用；(4)美金 3,000 仟元係 CHIA CORPORATION 單獨使用（嘉彰股份有限公司、CHIA CORPORATION 及 GOLDSKY ENTERPRISES LIMITED 可動用之限額合計為新台幣 150,000 仟元）。

註五：該額度係東莞泉睿精密五金有限公司、蘇州嘉典精密五金電子有限公司及佛山嘉彰精密五金有限公司共同使用（嘉彰股份有限公司、CHIA CORPORATION、東莞泉睿精密五金有限公司、蘇州嘉典精密五金電子有限公司及佛山嘉彰精密五金有限公司可動用之限額合計為美金 6,000 仟元）。

嘉彰股份有限公司及其轉投資公司

期末持有有價證券情形

民國 103 年 12 月 31 日

附表三

單位：新台幣仟元

持有之公司	有價證券種類及名稱	與有價證券發行人之關係	帳列科目	期末			
				股數	帳面金額	持股比例	公允價值
嘉能開發股份有限公司	普訊玖創業投資股份有限公司	本公司董事長為該公司監察人	以成本衡量之金融資產	5,000	$ 50,000	7.69%	$ 50,097

註一：上列未上市櫃股票之期末公允價值係以被投資公司最近期之財務報表計算。

註二：期末持有之有價證券未有提供擔保或質押借款之情事。

嘉彰股份有限公司及其轉投資公司

累積買進或賣出同一有價證券之金額達新臺幣 3 億元或實收資本額 20%以上

民國 103 年 1 月 1 日至 12 月 31 日

附表四

單位：新台幣仟元

買、賣之公司	有價證券種類	有價證券名稱	帳列科目	交易對象	關係	期初		買入		賣出				期末	
						單位數（仟單位）	金額	單位數（仟單位）	金額	單位數（仟單位）	售價	帳面金額	處分損益	單位數（仟單位）	金額
嘉彰股份有限公司	受益憑證	第一金全家福貨幣市場基金	公平價值變動列入損益之金融資產－流動	－	無	-	$ -	1,928	$ 337,200	1,928	$ 337,251	$ 337,200	$ 51	-	$ -

嘉彰股份有限公司及其轉投資公司

與關係人進、銷貨之金額達新臺幣一億元或實收資本額 20%以上

民國 103 年 1 月 1 日至 12 月 31 日

附表五

單位：新台幣仟元

進（銷）貨之公司	交易對象名稱	關係	交易情形				交易條件與一般交易不同之情形及原因		應收（付）票據、帳款		備註
			進（銷）貨	金額	佔總進（銷）貨之比率	授信期間	單價	授信期間	餘額	佔總應收（付）票據、帳款之比率	
嘉彰科技（蘇州）有限公司	南京嘉展精密電子有限公司	最終母公司相同	進貨	$ 237,010（註）	17%	月結 90 天	-	—	$ 93,724（註）	17%	
南京嘉展精密電子有限公司	嘉彰科技（蘇州）有限公司	最終母公司相同	銷貨	237,010（註）	45%	月結 90 天	-	—	93,724（註）	64%	

註：編製合併財務報表時，業已全數沖銷。

嘉彰股份有限公司及其轉投資公司

母子公司間及各子公司間業務關係及重要交易往來情形

民國 103 年 1 月 1 日至 12 月 31 日

附表六

單位：新台幣仟元

編號	交易人名稱	交易往來對象	與交易人之關係（註一）	交易往來情形			
				科目	金額	交易條件	佔合併總營收或總資產之比率
0	本公司	GOLDSKY ENTERPRISES LIMITED	1	其他流動負債	$ 120,843	註四	1
		GOLDSKY ENTERPRISES LIMITED	1	其他應付款	63,625	註三，借款利率：1.10%	1
		CHIA CORPORATION	1	其他應付款	97,923	註三，借款利率：1.30%	1
		佛山嘉彰精密五金有限公司	1	應付帳款	11,306	註二	-
		佛山嘉彰精密五金有限公司	1	進　　貨	19,673	註二	-
1	GOLDSKY ENTERPRISES LIMITED	嘉彰股份有限公司	2	應收帳款	120,843	註四	1
		嘉彰股份有限公司	2	其他應收款	63,625	註三，借款利率：1.10%	1
		嘉彰科技（蘇州）有限公司	3	其他流動負債	5,278	註四	-
		蘇州嘉典精密五金電子有限公司	3	應付帳款	8,189	註二	-
		蘇州嘉典精密五金電子有限公司	3	進　　貨	10,931	註二	-
2	CHIA CORPORATION	嘉彰股份有限公司	2	其他應收款	97,923	註三，借款利率：1.30%	1
		東莞泉睿精密五金有限公司	3	其他應收款	64,805	註三，借款利率：3.28%	1
		南京嘉展精密電子有限公司	3	其他應收款	128,761	註三，借款利率：3.10%-3.28%	1
		蘇州嘉典精密五金電子有限公司	3	其他應收款	144,687	註三，借款利率：3.28%	1
		佛山嘉彰精密五金有限公司	3	其他應收款	94,950	註三，借款利率：3.28%	1
3	TARCOOLA TRADING LIMITED	CHIA-RUI HOLDING LIMITED	3	其他應收款	11,828	註三，借款利率：1.033%-1.047%	-
4	CHIA-RUI HOLDING LIMITED	TARCOOLA TRADING LIMITED	3	其他應付款	11,828	註三，借款利率：1.033%-1.047%	-
5	嘉彰科技（蘇州）有限公司	GOLDSKY ENTERPRISES LIMITED	3	其他非流動資產	5,278	註四	-
		寧波嘉彰電子五金有限公司	3	應付帳款	23,593	註二	-
		寧波嘉彰電子五金有限公司	3	進　　貨	40,269	註二	-
		嘉詮精密五金電子（蘇州）有限公司	3	應付帳款	24,286	註二	-

（接次頁）

（承前頁）

編號	交易人名稱	交易往來對象	與交易人之關係（註一）	交易往來情形			
				科目	金額	交易條件	佔合併總營收或總資產之比率
5	嘉彰科技（蘇州）有限公司	嘉詮精密五金電子（蘇州）有限公司	3	進貨	$ 26,463	註二	-
		南京嘉展精密電子有限公司	3	應付帳款	93,724	註二	1
		南京嘉展精密電子有限公司	3	進貨	237,010	註二	3
6	寧波嘉彰電子五金有限公司	嘉彰科技（蘇州）有限公司	3	應收帳款	23,593	註二	-
		嘉彰科技（蘇州）有限公司	3	銷貨收入	40,269	註二	-
		嘉詮精密五金電子（蘇州）有限公司	3	應付帳款	13,365	註二	-
		嘉詮精密五金電子（蘇州）有限公司	3	進貨	12,760	註二	-
		南京嘉展精密電子有限公司	3	其他應收款	109,417	註三，借款利率：6.00%	1
		佛山嘉彰精密五金有限公司	3	其他應收款	161,077	註三，借款利率：6.00%	1
		佛山嘉彰精密五金有限公司	3	利息收入	8,207	註三	-
		佛山嘉彰貿易有限公司	3	其他應收款	42,016	註三，借款利率：6.00%	-
7	嘉詮精密五金電子（蘇州）有限公司	嘉彰科技（蘇州）有限公司	3	應收帳款	24,286	註二	-
		嘉彰科技（蘇州）有限公司	3	銷貨收入	26,463	註二	-
		寧波嘉彰電子五金有限公司	3	應收帳款	13,365	註二	-
		寧波嘉彰電子五金有限公司	3	銷貨收入	12,760	註二	-
		蘇州嘉典精密五金電子有限公司	3	其他應收款	80,679	註三，借款利率：6.00%	1
8	東莞泉睿精密五金有限公司	CHIA CORPORATION	3	其他應付款	64,805	註三，借款利率：3.28%	1
		佛山嘉彰精密五金有限公司	3	應付帳款	10,931	註二	-
		佛山嘉彰精密五金有限公司	3	進貨	34,305	註二	-
9	南京嘉展精密電子有限公司	CHIA CORPORATION	3	其他應付款	128,761	註三，借款利率：3.10%-3.28%	1
		嘉彰科技（蘇州）有限公司	3	應收帳款	93,724	註二	1
		嘉彰科技（蘇州）有限公司	3	銷貨收入	237,010	註二	3
		寧波嘉彰電子五金有限公司	3	其他應付款	109,417	註三，借款利率：6.00%	1
10	蘇州嘉典精密五金電子有限公司	GOLDSKY ENTERPRISES LIMITED	3	應收帳款	8,189	註二	-
		GOLDSKY ENTERPRISES LIMITED	3	銷貨收入	10,931	註二	-
		CHIA CORPORATION	3	其他應付款	144,687	註三，借款利率：3.28%	1

（接次頁）

（承前頁）

編號	交易人名稱	交易往來對象	與交易人之關係（註一）	交易往來情形			
				科目	金額	交易條件	佔合併總營收或總資產之比率
10	蘇州嘉典精密五金電子有限公司	嘉詮精密五金電子（蘇州）有限公司	3	其他應付款	$ 80,679	註三，借款利率：6.00%	1
11	佛山嘉彰精密五金有限公司	嘉彰股份有限公司	2	應收帳款	11,306	註二	-
		嘉彰股份有限公司	2	銷貨收入	19,673	註二	-
		CHIA CORPORATION	3	其他應付款	94,950	註三，借款利率：3.28%	1
		寧波嘉彰電子五金有限公司	3	其他應付款	161,077	註三，借款利率：6.00%	1
		寧波嘉彰電子五金有限公司	3	利息費用	8,207	註三	-
		東莞泉睿精密五金有限公司	3	應收帳款	10,931	註二	-
		東莞泉睿精密五金有限公司	3	銷貨收入	34,305	註二	-
12	佛山嘉彰貿易有限公司	寧波嘉彰電子五金有限公司	3	其他應付款	42,016	註三，借款利率：6.00%	-

註一：與交易人之關係有以下三種類型：

1：母公司對子公司；2：子公司對母公司；3：子公司對子公司

註二：本公司及子公司與關係人之進銷貨交易，收款期間係為月結 60 天至 180 天。

註三：係母子公司間及各子公司間之資金融通款。

註四：係本公司及子公司與關係人之財產交易、代採購固定資產及代收付模具款所產生之應收付款項。

註五：係就金額超過 5,000 仟元以上之交易進行揭露。

嘉彰股份有限公司及其轉投資公司

被投資公司名稱、所在地區…等相關資訊

民國 103 年 1 月 1 日至 12 月 31 日

附表七

單位：新台幣及外幣仟元

投資公司名稱	被投資公司名稱	所在地區	主要營業項目	原始投資金額		期末持有			被投資公司本期（損）益	本期認列之投資（損）益	備註
				本期期末	去年年底	股數（仟股）	比率（%）	帳面金額			
嘉彰股份有限公司	CHIA CORPORATION	薩摩亞群島	投資控股	$ 1,513,766	$ 1,513,766	46,740	100.00	$ 7,107,010 （註二）	RMB 29,263	$ 144,379	子公司
	GOLDSKY ENTERPRISES LIMITED	薩摩亞群島	國際貿易	33,892	33,892	15	100.00	461,906 （註二）	USD 3,008	91,153	子公司
	嘉能開發股份有限公司	台灣桃園市	新業務開發及投資	236,664	186,664	25,200	100.00	182,345 （註二）	(1,215)	(1,215)	子公司
	瑞研材料科技股份有限公司	台灣高雄市	電子零組件製造	48,230	48,230	3,445	38.14	-	(46,542)	(16,482)	關聯企業
CHIA CORPORATION	TARCOOLA TRADING LIMITED	英屬維京群島	投資控股	USD 30,589	USD 30,589	37,100	100.00	RMB 478,897 （註二）	RMB 11,185	不適用	子公司
	HUGE LINE INTERNATIONAL LIMITED	薩摩亞群島	投資控股	USD 11,400	USD 11,400	11,601	100.00	RMB 461,128 （註二）	RMB 28,646	不適用	子公司
	CHIAPEX HOLDING LIMITED	薩摩亞群島	投資控股	USD 4,911	USD 4,911	4,851	100.00	RMB 159,774 （註二）	(RMB 8,371)	不適用	子公司
	CHIA-RUI HOLDING LIMITED	薩摩亞群島	投資控股	USD 21,257	USD 21,257	21,109	100.00	RMB 199,716 （註二）	RMB 9,059	不適用	子公司
	SUNNY BLUE LIMITED	薩摩亞群島	投資控股	USD 5,500	USD 5,500	5,500	100.00	RMB 21,768 （註二）	(RMB 11,690)	不適用	子公司
	福興科技股份有限公司	薩摩亞群島	投資控股	USD 1,079	USD 716	2,250	45.00	RMB 6,039	(RMB 2,615)	不適用	關聯企業
嘉能開發股份有限公司	能巨科技股份有限公司	台灣台北市	電子零組件製造	15,496	15,496	1,500	50.00	13,809 （註二）	(659)	不適用	子公司
	連瑪開發股份有限公司	台灣新北市	電子材料及照明設備銷售	15,000	10,000	1,500	100.00	4,807 （註二）	(3,016)	不適用	子公司
	九鼎創業投資股份有限公司	台灣台北市	創業投資	100,000	100,000	10,000	12.50	105,458	25,139	不適用	關聯企業

註一：大陸被投資公司相關資訊請參閱附表八。

註二：編製合併財務報表時，業已全數沖銷。

嘉彰股份有限公司及其轉投資公司

大陸投資資訊

民國 103 年 1 月 1 日至 12 月 31 日

附表八

單位：新台幣及外幣仟元

大陸被投資公司名稱	主要營業項目	實收資本額	投資方式	本期期初自台灣匯出累積投資金額	本期匯出或收回投資金額		本期期末自台灣匯出累積投資金額	被投資公司本期（損）益	本公司直接或間接投資之持股比例	本期認列投資損益（註一及註三）	期末投資帳面價值（註三）	截至本期止已匯回投資收益
					匯出	收回						
嘉彰科技（蘇州）有限公司	資訊、光電金屬沖壓部件生產及銷售	$ 1,486,232 (RMB 287,339)	經由 CHIA CORPORATION 間接投資 TARCOOLA TRADING LIMITED 再由其投入營運資金	$ 953,899 (USD 30,139)	$ -	$ -	$ 953,899 (USD 30,139)	$ 80,245 (RMB 16,264)	100.00%	$ 80,245 (RMB 16,264)	$ 2,458,628 (RMB 475,336)	$ -
寧波嘉彰電子五金有限公司	資訊、光電金屬沖壓部件生產及銷售	355,789 (RMB 68,786)	經由 CHIA CORPORATION 間接投資 HUGE LINE INTERNATIONAL LIMITED 再由其投入營運資金	202,560 (USD 6,400)	-	-	202,560 (USD 6,400)	162,153 (RMB 32,865)	100.00%	172,213 (RMB 34,904)	1,980,253 (RMB 382,850)	-
嘉詮精密五金電子（蘇州）有限公司	資訊、光電金屬沖壓部件生產及銷售	182,048 (RMB 35,196)	經由 CHIA CORPORATION 間接投資 CHIAPEX HOLDING LIMITED 再由其投入營運資金	155,433 (USD 4,911)	-	-	155,433 (USD 4,911)	(61,531) (RMB -12,471)	100,00%	(41,040) (RMB -8,318)	810,205 (RMB 156,640)	-
東莞泉睿精密五金有限公司	資訊、光電金屬沖壓部件生產及銷售	393,666 (RMB 76,109)	經由 CHIA CORPORATION 間接投資 CHIA-RUI HOLDING LIMITED 再由其投入營運資金	166,163 (USD 5,250)	-	-	166,163 (USD 5,250)	76,061 (RMB 15,416)	100.00%	76,061 (RMB 15,416)	786,257 (RMB 152,010)	-
南京嘉展精密電子有限公司	資訊、光電金屬沖壓部件生產及銷售	367,111 (RMB 70,975)	由 CHIA CORPORATION 間接投資 HUGE LINE INTERNATIONAL LIMITED 再由其投入營運資金	-	-	-	-	(5,852) (RMB -1,186)	100.00%	(5,852) (RMB -1,186)	384,997 (RMB 74,433)	-
蘇州嘉典精密五金電子有限公司	資訊、光電金屬沖壓部件生產及銷售	184,003 (RMB 35,574)	由 CHIA CORPORATION 間接投資 SUNNY BLUE LIMITED 再由其投入營運資金	-	-	-	-	(57,332) (RMB -11,620)	100.00%	(57,332) (RMB -11,620)	114,563 (RMB 22,149)	-
佛山嘉彰精密五金有限公司	資訊、光電金屬沖壓部件生產及銷售	322,375 (RMB 62,326)	由 CHIA CORPORATION 間接投資 CHIA-RUI HOLDING LIMITED 再由其投入營運資金	-	-	-	-	(29,771) (RMB -6,034)	100.00%	(29,771) (RMB -6,034)	258,548 (RMB 49,986)	-
比安達精密五金（蘇州）有限公司	製造銷售 3C 產品相關零配件	208,748 (RMB 40,358)	由 CHIA CORPORATION 間接投資福興科技股份有限公司再由其投入營運資金	-	-	-	-	(8,476) (RMB -1,718)	45.00%	(5,743) (RMB -1,164)	31,236 (RMB 6,039)	-
佛山嘉彰貿易有限公司	銷售 3C 產品相關配件	5,172 (RMB 1,000)	經由佛山嘉彰精密五金有限公司投入營運資金	-	-	-	-	(459) (RMB -93)	100.00%	(459) (RMB -93)	4,691 (RMB 907) （註三）	-

（接次頁）

（承前頁）

本期期末累計自台灣匯出赴大陸地區投資金額	經濟部投審會核准投資金額	依經濟部投審會規定赴大陸地區投資限額
$1,478,055 (USD46,700)	$1,731,255 (USD54,700)	$4,959,391（註二）

註一：投資損益認列基礎除比安達精密五金（蘇州）有限公司及佛山嘉彰貿易有限公司係依據同期間未經會計師查核之財務報表認列外，係經台灣母公司簽證會計師查核簽證之財務報表認列。

註二：係按淨值之百分之六十計算。

註三：編製合併財務報表時，業已全數沖銷。

嘉彰股份有限公司

董事長　宋貴修

台灣的嘉彰　世界的嘉彰

2015 年

儒風 RU FON 承印 (02) 2225-1430