

嘉彰股份有限公司及子公司

合併財務報告暨會計師核閱報告  
民國 109 及 108 年第 2 季

地址：桃園市蘆竹區南山路二段205巷45號

電話：(03)322-8175

## S§目 錄§

項	目 頁	次	財 務 報 告 附 註 編 號
一、封 面	1		-
二、目 錄	2		-
三、會計師核閱報告	3~4		-
四、合併資產負債表	5		-
五、合併綜合損益表	6~7		-
六、合併權益變動表	8		-
七、合併現金流量表	9~10		-
八、合併財務報表附註			
(一) 公司沿革	11		一
(二) 通過財務報告之日期及程序	11		二
(三) 新發布及修訂準則及解釋之適用	11~12		三
(四) 重大會計政策之彙總說明	12~14		四
(五) 重大會計判斷、估計及假設不確定性之主要來源	14		五
(六) 重要會計項目之說明	14~34		六~二四
(七) 關係人交易	34~35		二五
(八) 質抵押之資產	35		二六
(九) 重大或有負債及未認列之合約承諾	35		二七
(十) 重大之災害損失	-		-
(十一) 重大之期後事項	-		-
(十二) 其 他	36~38		二八~二九
(十三) 附註揭露事項			
1. 重大交易事項相關資訊	38~39、42~46		三十
2. 轉投資事業相關資訊	38~39、42~46		三十
3. 大陸投資資訊	39、47		三十
4. 主要股東資訊	39、48		三十
(十四) 部門資訊	40~41		三一

### 會計師核閱報告

嘉彰股份有限公司 公鑒：

#### 前 言

嘉彰股份有限公司及子公司民國 109 年及 108 年 6 月 30 日之合併資產負債表，暨民國 109 年及 108 年 4 月 1 日至 6 月 30 日，以及民國 109 年及 108 年 1 月 1 日至 6 月 30 日之合併綜合損益表、民國 109 年及 108 年 1 月 1 日至 6 月 30 日之合併權益變動表、合併現金流量表，以及合併財務報表附註（包括重大會計政策彙總），業經本會計師核閱竣事。依證券發行人財務報告編製準則及經金融監督管理委員會認可並發布生效之國際會計準則第 34 號「期中財務報導」編製允當表達之合併財務報表係管理階層之責任，本會計師之責任係依據核閱結果對合併財務報表作成結論。

#### 範 圍

除保留結論之基礎段所述者外，本會計師係依照審計準則公報第六十五號「財務報表之核閱」執行核閱工作。核閱合併財務報表時所執行之程序包括查詢（主要向負責財務與會計事務之人員查詢）、分析性程序及其他核閱程序。核閱工作之範圍明顯小於查核工作之範圍，因此本會計師可能無法察覺所有可藉由查核工作辨認之重大事項，故無法表示查核意見。

#### 保留結論之基礎

如合併財務報表附註十一所述，列入上開合併財務報表之部份非重要子公司之同期間財務報表未經會計師核閱，其民國 109 年及 108 年 6 月 30 日之資產總額分別為新台幣 1,766,692 仟元及 1,775,097 仟元，分別占合併資產總額之 18% 及 18%；負債總額分別為新台幣 222,248 仟元及 121,462 仟元，分別占合併負債總額之 8% 及 5%；民國 109 年及 108 年 4 月 1 日至 6 月 30 日，以及民國 109 年及 108 年 1 月 1 日至 6 月 30 日之綜合損益總額分別為新台幣損

失 4,318 仟元、利益 40,660 仟元、利益 6,660 仟元及利益 72,368 仟元，分別占合併綜合損益總額之(4%)、53%、5%及 19%。又如合併財務報告附註十二所述，民國 109 年及 108 年 6 月 30 日採用權益法之投資餘額分別為新台幣 115,981 仟元及 122,187 仟元，及其民國 109 年及 108 年 4 月 1 日至 6 月 30 日，以及民國 109 年及 108 年 1 月 1 日至 6 月 30 日認列之投資損益分別為新台幣利益 5,433 仟元、利益 5,210 仟元、損失 1,390 仟元及利益 10,155 仟元，係依據被投資公司同期間未經會計師核閱之財務報告認列。另合併財務報告附註三十所述轉投資事業相關資訊，其與前述子公司及被投資公司有關之資訊亦未經會計師核閱。

### 保留結論

依本會計師核閱結果，除保留結論之基礎段所述非重要子公司及被投資公司之財務報表倘經會計師核閱，對合併財務報表可能有所調整之影響外，並未發現上開合併財務報表在所有重大方面有未依照證券發行人財務報告編製準則及經金融監督管理委員會認可並發布生效之國際會計準則第 34 號「期中財務報導」編製，致無法允當表達嘉彰股份有限公司及子公司民國 109 年及 108 年 6 月 30 日之合併財務狀況，暨民國 109 年及 108 年 4 月 1 日至 6 月 30 日之合併財務績效，以及民國 109 年及 108 年 1 月 1 日至 6 月 30 日之合併財務績效及合併現金流量之情事。

勤業眾信聯合會計師事務所


會計師 黃 堯 麟

黃堯麟



會計師 吳 美 慧


吳美慧



金融監督管理委員會核准文號  
金管證審字第 1060004806 號

證券暨期貨管理委員會核准文號  
台財證六字第 0920123784 號

中 華 民 國 109 年 8 月 11 日



民國 109 年 6 月 30 日 及 6 月 30 日

單位：新台幣仟元

代 碼	資 產	109年6月30日 (經核閱)			108年12月31日 (經查核)			108年6月30日 (經核閱)		
		金 額	%	金 額	%	金 額	%			
流動資產										
1100	現金及約當現金 (附註六)	\$ 1,662,696	17	\$ 1,360,218	14	\$ 1,414,890	15			
1110	透過損益按公允價值衡量之金融資產—流動 (附註七)	42	-	-	-	-	-			
1170	應收票據及帳款淨額 (附註八)	2,789,884	29	3,043,914	31	2,977,133	31			
1220	本期所得稅資產 (附註四)	158,705	2	156,058	2	175,131	2			
130X	存貨淨額 (附註九)	402,404	4	394,396	4	343,299	4			
1410	預付款項	80,949	1	93,279	1	98,060	1			
1476	其他金融資產—流動 (附註六及二六)	2,478,922	25	2,544,395	26	2,354,251	24			
1479	其他流動資產 (附註二十及二五)	207,250	2	218,674	2	171,065	2			
11XX	流動資產總計	<u>7,780,852</u>	<u>80</u>	<u>7,810,934</u>	<u>80</u>	<u>7,533,829</u>	<u>79</u>			
非流動資產										
1517	透過其他綜合損益按公允價值衡量之金融資產—非流動 (附註十)	147,073	2	164,606	2	134,618	1			
1550	採用權益法之投資 (附註十二)	115,981	1	118,861	1	122,187	1			
1600	不動產、廠房及設備 (附註十三及二六)	1,384,797	14	1,421,035	14	1,476,504	15			
1755	使用權資產 (附註十四)	123,371	1	110,320	1	117,149	1			
1760	投資性不動產 (附註十五及二六)	55,933	1	56,322	1	56,710	1			
1840	遞延所得稅資產 (附註四及二一)	25,360	-	26,029	-	66,645	1			
1990	其他非流動資產	102,159	1	95,110	1	158,625	1			
15XX	非流動資產總計	<u>1,954,674</u>	<u>20</u>	<u>1,992,283</u>	<u>20</u>	<u>2,132,438</u>	<u>21</u>			
1XXX	資 產 總 計	<u>\$ 9,735,526</u>	<u>100</u>	<u>\$ 9,803,217</u>	<u>100</u>	<u>\$ 9,666,267</u>	<u>100</u>			
負 債 及 權 益										
流動負債										
2100	短期借款 (附註十六及二六)	\$ 340,000	3	\$ 365,000	4	\$ 111,000	1			
2150	應付票據 (附註十七)	83,789	1	114,414	1	119,886	1			
2170	應付帳款 (附註十七)	1,225,327	13	1,329,190	14	1,234,013	13			
2200	其他應付款 (附註十八)	812,087	8	518,985	5	756,571	8			
2230	本期所得稅負債 (附註四及二一)	70,405	1	79,305	1	128,244	2			
2280	租賃負債—流動 (附註十四)	32,310	-	25,370	-	25,104	-			
2300	其他流動負債	49,594	1	34,316	-	23,900	-			
21XX	流動負債總計	<u>2,613,512</u>	<u>27</u>	<u>2,466,580</u>	<u>25</u>	<u>2,398,718</u>	<u>25</u>			
非流動負債										
2570	遞延所得稅負債 (附註四及二一)	201,227	2	201,246	2	202,010	2			
2580	租賃負債—非流動 (附註十四)	27,381	-	25,135	-	31,043	-			
2645	存入保證金	600	-	600	-	600	-			
25XX	非流動負債總計	<u>229,208</u>	<u>2</u>	<u>226,981</u>	<u>2</u>	<u>233,653</u>	<u>2</u>			
2XXX	負債總計	<u>2,842,720</u>	<u>29</u>	<u>2,693,561</u>	<u>27</u>	<u>2,632,371</u>	<u>27</u>			
歸屬於本公司業主之權益 (附註十九)										
3110	普通股股本	1,423,676	15	1,423,676	15	1,423,676	15			
3200	資本公積	2,820,599	29	2,820,599	29	2,820,599	29			
保留盈餘										
3310	法定盈餘公積	731,633	8	666,638	7	666,638	7			
3320	特別盈餘公積	588,402	6	394,555	4	394,555	4			
3350	未分配盈餘	2,092,565	21	2,385,626	24	2,023,744	21			
3300	保留盈餘總計	<u>3,412,600</u>	<u>35</u>	<u>3,446,819</u>	<u>35</u>	<u>3,084,937</u>	<u>32</u>			
3400	其他權益	( 770,683 )	( 8 )	( 588,402 )	( 6 )	( 303,503 )	( 3 )			
31XX	本公司業主之權益總計	<u>6,886,192</u>	<u>71</u>	<u>7,102,692</u>	<u>73</u>	<u>7,025,709</u>	<u>73</u>			
36XX	非控制權益	6,614	-	6,964	-	8,187	-			
3XXX	權益總計	<u>6,892,806</u>	<u>71</u>	<u>7,109,656</u>	<u>73</u>	<u>7,033,896</u>	<u>73</u>			
負 債 與 權 益 總 計		<u>\$ 9,735,526</u>	<u>100</u>	<u>\$ 9,803,217</u>	<u>100</u>	<u>\$ 9,666,267</u>	<u>100</u>			

後附之附註係本合併財務報告之一部分。

(請參閱勤業眾信聯合會計師事務所民國 109 年 8 月 11 日核閱報告)

董事長：宋貴修

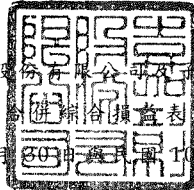


經理人：宋貴修



會計主管：鄭力銓





民國 109 年及 108 年 4 月 1 日至 6 月 30 日及 109 年及 108 年 1 月 1 日至 6 月 30 日

(僅經核閱，未依一般公認審計準則查核)

單位：新台幣仟元，惟  
每股盈餘為元

代 碼		109年4月1日至6月30日		108年4月1日至6月30日		109年1月1日至6月30日		108年1月1日至6月30日	
		金 額	%	金 額	%	金 額	%	金 額	%
4100	銷貨收入	\$1,842,144	100	\$1,732,164	100	\$3,224,709	100	\$3,595,115	100
5110	銷貨成本(附註九及二十)	<u>1,379,639</u>	<u>75</u>	<u>1,368,239</u>	<u>79</u>	<u>2,490,912</u>	<u>77</u>	<u>2,810,234</u>	<u>78</u>
5900	營業毛利	<u>462,505</u>	<u>25</u>	<u>363,925</u>	<u>21</u>	<u>733,797</u>	<u>23</u>	<u>784,881</u>	<u>22</u>
	營業費用(附註八及二十)								
6100	推銷費用	67,456	4	66,750	4	126,578	4	135,676	4
6200	管理費用	111,742	6	123,201	7	211,556	7	226,628	6
6300	研究發展費用	<u>21,472</u>	<u>1</u>	<u>14,449</u>	<u>1</u>	<u>41,143</u>	<u>1</u>	<u>29,085</u>	<u>1</u>
6000	營業費用合計	<u>200,670</u>	<u>11</u>	<u>204,400</u>	<u>12</u>	<u>379,277</u>	<u>12</u>	<u>391,389</u>	<u>11</u>
6900	營業淨利	<u>261,835</u>	<u>14</u>	<u>159,525</u>	<u>9</u>	<u>354,520</u>	<u>11</u>	<u>393,492</u>	<u>11</u>
	營業外收入及支出								
7060	採用權益法認列之關聯 企業及合資損益之份 額(附註十二)	5,433	-	5,210	-	( 1,390)	-	10,155	-
7100	利息收入	18,132	1	21,264	1	38,509	1	42,974	1
7190	其他利益及損失(附註 二十)	17,091	1	19,022	1	20,396	1	19,459	1
7510	利息費用	( 878)	-	( 830)	-	( 1,963)	-	( 1,736)	-
7630	外幣兌換利益(損失) (附註二九)	( 8,670)	-	44,475	3	22,426	1	10,064	-
7000	營業外收入及支出 合計	<u>31,108</u>	<u>2</u>	<u>89,141</u>	<u>5</u>	<u>77,978</u>	<u>3</u>	<u>80,916</u>	<u>2</u>
7900	稅前淨利	292,943	16	248,666	14	432,498	14	474,408	13
7950	所得稅費用(附註四及二一)	<u>68,762</u>	<u>4</u>	<u>121,392</u>	<u>7</u>	<u>111,148</u>	<u>4</u>	<u>186,683</u>	<u>5</u>
8200	本期淨利	<u>224,181</u>	<u>12</u>	<u>127,274</u>	<u>7</u>	<u>321,350</u>	<u>10</u>	<u>287,725</u>	<u>8</u>
	其他綜合損益								
8310	不重分類至損益之項 目：								
8316	透過其他綜合損益 按公允價值衡量 之權益工具投資 未實現評價損益 (附註十)	1,106	-	20,016	1	( 17,533)	( 1)	28,209	1
8360	後續可能重分類至損益 之項目：								
8361	國外營運機構財務 報表換算之兌換 差額	( 128,431)	( 7)	( 71,095)	( 4)	( 164,748)	( 5)	62,843	2
8300	其他綜合損益合計	<u>( 127,325)</u>	<u>( 7)</u>	<u>( 51,079)</u>	<u>( 3)</u>	<u>( 182,281)</u>	<u>( 6)</u>	<u>91,052</u>	<u>3</u>
8500	本期綜合損益總額	<u>\$ 96,856</u>	<u>5</u>	<u>\$ 76,195</u>	<u>4</u>	<u>\$ 139,069</u>	<u>4</u>	<u>\$ 378,777</u>	<u>11</u>
	淨利歸屬於：								
8610	本公司業主	\$ 224,341	12	\$ 127,429	7	\$ 321,700	10	\$ 288,073	8
8620	非控制權益	( 160)	-	( 155)	-	( 350)	-	( 348)	-
8600		<u>\$ 224,181</u>	<u>12</u>	<u>\$ 127,274</u>	<u>7</u>	<u>\$ 321,350</u>	<u>10</u>	<u>\$ 287,725</u>	<u>8</u>

(接次頁)

(承前頁)

代 碼		109年4月1日至6月30日		108年4月1日至6月30日		109年1月1日至6月30日		108年1月1日至6月30日	
		金 額	%	金 額	%	金 額	%	金 額	%
	綜合損益總額歸屬於：								
8710	本公司業主	\$ 97,016	5	\$ 76,350	4	\$ 139,419	4	\$ 379,125	11
8720	非控制權益	( 160)	-	( 155)	-	( 350)	-	( 348)	-
8700		<u>\$ 96,856</u>	<u>5</u>	<u>\$ 76,195</u>	<u>4</u>	<u>\$ 139,069</u>	<u>4</u>	<u>\$ 378,777</u>	<u>11</u>
	每股盈餘 (附註二二)								
9750	基 本	<u>\$ 1.58</u>		<u>\$ 0.90</u>		<u>\$ 2.26</u>		<u>\$ 2.02</u>	
9850	稀 釋	<u>\$ 1.57</u>		<u>\$ 0.89</u>		<u>\$ 2.24</u>		<u>\$ 2.01</u>	

後附之附註係本合併財務報告之一部分。

(請參閱勤業眾信聯合會計師事務所民國109年8月11日核閱報告)

董事長：宋貴修




經理人：宋貴修



會計主管：鄭力銓





嘉新股份有限公司  
民國 109 年 6 月 30 日  
( 僅經核閱 準則查核 )

單位：新台幣仟元

代碼	歸屬於本公司業主之權益	股本	資本公積	保 留 盈 餘			其 他 權 益 項 目			總 計	非 控 制 權 益	權 益 總 額	
				法定盈餘公積	特別盈餘公積	未分配盈餘	保留盈餘合計	國外營運機構財務報表換算之兌換差額	透過其他綜合損益按公允價值衡量之金融資產未實現評價損益				其他權益合計
A1	108年1月1日餘額	\$ 1,423,676	\$ 2,820,599	\$ 602,519	\$ 343,684	\$ 2,206,580	\$ 3,152,783	(\$ 396,415)	\$ 1,860	(\$ 394,555)	\$ 7,002,503	\$ 8,535	\$ 7,011,038
	107年度盈餘指撥及分配：												
B1	提列法定盈餘公積	-	-	64,119	-	( 64,119)	-	-	-	-	-	-	-
B3	提列特別盈餘公積	-	-	-	50,871	( 50,871)	-	-	-	-	-	-	-
B5	普通股現金股利	-	-	-	-	( 355,919)	( 355,919)	-	-	-	( 355,919)	-	( 355,919)
	盈餘分配合計	-	-	64,119	50,871	( 470,909)	( 355,919)	-	-	-	( 355,919)	-	( 355,919)
D1	108年1月1日至6月30日淨利	-	-	-	-	288,073	288,073	-	-	-	288,073	( 348)	287,725
D3	108年1月1日至6月30日其他綜合損益	-	-	-	-	-	-	62,843	28,209	91,052	91,052	-	91,052
D5	108年1月1日至6月30日綜合損益總額	-	-	-	-	288,073	288,073	62,843	28,209	91,052	379,125	( 348)	378,777
Z1	108年6月30日餘額	\$ 1,423,676	\$ 2,820,599	\$ 666,638	\$ 394,555	\$ 2,023,744	\$ 3,084,937	(\$ 333,572)	\$ 30,069	(\$ 303,503)	\$ 7,025,709	\$ 8,187	\$ 7,033,896
A1	109年1月1日餘額	\$ 1,423,676	\$ 2,820,599	\$ 666,638	\$ 394,555	\$ 2,385,626	\$ 3,446,819	(\$ 648,459)	\$ 60,057	(\$ 588,402)	\$ 7,102,692	\$ 6,964	\$ 7,109,656
	108年度盈餘指撥及分配：												
B1	提列法定盈餘公積	-	-	64,995	-	( 64,995)	-	-	-	-	-	-	-
B3	提列特別盈餘公積	-	-	-	193,847	( 193,847)	-	-	-	-	-	-	-
B5	普通股現金股利	-	-	-	-	( 355,919)	( 355,919)	-	-	-	( 355,919)	-	( 355,919)
	盈餘分配合計	-	-	64,995	193,847	( 614,761)	( 355,919)	-	-	-	( 355,919)	-	( 355,919)
D1	109年1月1日至6月30日淨利	-	-	-	-	321,700	321,700	-	-	-	321,700	( 350)	321,350
D3	109年1月1日至6月30日其他綜合損益	-	-	-	-	-	-	( 164,748)	( 17,533)	( 182,281)	( 182,281)	-	( 182,281)
D5	109年1月1日至6月30日綜合損益總額	-	-	-	-	321,700	321,700	( 164,748)	( 17,533)	( 182,281)	139,419	( 350)	139,069
Z1	109年6月30日餘額	\$ 1,423,676	\$ 2,820,599	\$ 731,633	\$ 588,402	\$ 2,092,565	\$ 3,412,600	(\$ 813,207)	\$ 42,524	(\$ 770,683)	\$ 6,886,192	\$ 6,614	\$ 6,892,806

後附之附註係本合併財務報告之一部分。

( 請參閱勤業信譽聯合會計師事務所民國 109 年 8 月 11 日核閱報告 )

董事長：宋貴修



經理人：宋貴修



會計主管：鄭力銓





嘉彰股份有限公司子公司

合併現金流量表

民國 109 年及 108 年 1 月 1 日至 6 月 30 日

(僅經核閱，未依一般公認審計準則查核)

單位：新台幣仟元

代 碼		109年1月1日 至6月30日	108年1月1日 至6月30日
	營業活動之現金流量		
A10000	本期稅前淨利	\$ 432,498	\$ 474,408
A20010	收益費損項目：		
A20100	折舊費用	112,938	115,483
A20200	攤銷費用	108,898	121,850
A21200	利息收入	( 38,509)	( 42,974)
A22500	處分及報廢不動產、廠房及設 備利益	( 11,688)	( 1,209)
A24100	未實現外幣兌換利益	( 9,100)	( 1,942)
A23700	非金融資產減損損失	5,840	54,384
A20900	利息費用	1,963	1,736
A21300	股利收入	( 1,692)	( 9,382)
A22300	採用權益法認列之關聯企業及 合資損益之份額	1,390	( 10,155)
A20300	預期信用減損迴轉利益	( 849)	( 141)
A30000	營業資產及負債之淨變動數		
A31115	強制透過損益按公允價值衡量 之金融資產	( 42)	-
A31130	應收票據	16,950	38,808
A31150	應收帳款	249,235	427,048
A31200	存 貨	( 21,797)	111,970
A31230	預付款項	12,330	61,874
A31240	其他流動資產	( 116,625)	( 123,859)
A32130	應付票據	( 30,625)	( 18,678)
A32150	應付帳款	( 106,041)	( 254,157)
A32180	其他應付款	( 62,512)	( 141,945)
A32230	其他流動負債	<u>15,278</u>	<u>( 2,006)</u>
A33000	營運產生之現金流入	557,840	801,113
A33500	支付之所得稅	( 126,247)	( 176,789)
A33100	收取之利息	<u>54,564</u>	<u>48,948</u>
AAAA	營業活動之淨現金流入	<u>486,157</u>	<u>673,272</u>

(接次頁)

(承前頁)

代 碼		109年1月1日 至6月30日	108年1月1日 至6月30日
	投資活動之現金流量		
B02700	取得不動產、廠房及設備	(\$ 72,203)	(\$ 53,751)
B06500	其他金融資產減少(增加)	65,473	( 289,396)
B06700	其他非流動資產增加	( 39,058)	( 50,168)
B02800	處分不動產、廠房及設備	21,388	6,618
B07600	收取之股利	<u>3,162</u>	<u>9,382</u>
BBBB	投資活動之淨現金流出	<u>( 21,238)</u>	<u>( 377,315)</u>
	籌資活動之現金流量		
C00100	短期借款減少	( 25,000)	( 94,000)
C04020	租賃負債本金償還	( 20,885)	( 12,962)
C05600	支付之利息	( 2,268)	( 1,343)
C00500	應付短期票券減少	<u>-</u>	<u>( 99,999)</u>
CCCC	籌資活動之淨現金流出	<u>( 48,153)</u>	<u>( 208,304)</u>
DDDD	匯率變動對現金及約當現金之影響	<u>( 114,288)</u>	<u>20,798</u>
EEEE	本期現金及約當現金淨增加	302,478	108,451
E00100	期初現金及約當現金餘額	<u>1,360,218</u>	<u>1,306,439</u>
E00200	期末現金及約當現金餘額	<u>\$ 1,662,696</u>	<u>\$ 1,414,890</u>

後附之附註係本合併財務報告之一部分。

(請參閱勤業眾信聯合會計師事務所民國109年8月11日核閱報告)

董事長：宋貴修



經理人：宋貴修



會計主管：鄭力銓



嘉彰股份有限公司及子公司

合併財務報表附註

民國 109 年及 108 年 1 月 1 日至 6 月 30 日

(僅經核閱，未依一般公認審計準則查核)

(金額除另予註明外，均以新台幣或外幣仟元為單位)

一、公司沿革

嘉彰股份有限公司(以下稱「本公司」)於 74 年 9 月設立，主要從事於各種精密機械、相關機械零件模具、機械鋼模配件及電腦週邊設備之製造、加工及買賣業務。

本公司股票自 100 年 6 月起在台灣證券交易所上市買賣。

本合併財務報告係以本公司之功能性貨幣新台幣表達。

二、通過財務報告之日期及程序

本合併財務報告於 109 年 8 月 11 日經董事會通過。

三、新發布及修訂準則及解釋之適用

- (一) 首次適用金融監督管理委員會(以下稱「金管會」)認可並發布生效之國際財務報導準則(IFRS)、國際會計準則(IAS)、解釋(IFRIC)及解釋公告(SIC)(以下稱「IFRSs」)

適用修正後之金管會認可並發布生效之 IFRSs 將不致造成本公司及子公司會計政策之重大變動。

- (二) 國際會計準則理事會(IASB)已發布但尚未經金管會認可並發布生效之 IFRSs

<u>新發布 / 修正 / 修訂準則及解釋</u>	<u>IASB 發布之生效日(註1)</u>
「2018-2020 週期之年度改善」	2022 年 1 月 1 日(註2)
IFRS 3 之修正「更新對觀念架構之索引」	2022 年 1 月 1 日(註3)
IFRS 4 之修正「適用 IFRS 9 之暫時豁免之展延」	發布日起生效
IFRS 10 及 IAS 28 之修正「投資者與其關聯企業或合資間之資產出售或投入」	未定
IFRS 17「保險合約」	2023 年 1 月 1 日
IFRS 17 之修正	2023 年 1 月 1 日

(接次頁)

(承前頁)

<u>新發布 / 修正 / 修訂準則及解釋</u>	<u>IASB發布之生效日(註1)</u>
IAS 1之修正「負債分類為流動或非流動」	2023年1月1日
IAS 16之修正「不動產、廠房及設備：達到預定使用狀態前之價款」	2022年1月1日(註4)
IAS 37之修正「虧損性合約－履行合約之成本」	2022年1月1日(註5)

註 1：除另註明外，上述新發布 / 修正 / 修訂準則或解釋係於各該日期以後開始之年度報導期間生效。

註 2：IFRS 9 之修正適用於 2022 年 1 月 1 日以後開始之年度報導期間所發生之金融負債之交換或條款修改；IAS 41「農業」之修正適用於 2022 年 1 月 1 日以後開始之年度報導期間之公允價值衡量；IFRS 1「首次採用 IFRSs」之修正係追溯適用於 2022 年 1 月 1 日以後開始之年度報導期間。

註 3：收購日在年度報導期間開始於 2022 年 1 月 1 日以後之企業合併適用此項修正。

註 4：於 2021 年 1 月 1 日以後始達管理階層預期運作方式之必要地點及狀態之廠房、不動產及設備適用此項修正。

註 5：於 2022 年 1 月 1 日尚未履行所有義務之合約適用此項修正。

截至本合併財務報告通過發布日止，本公司及子公司仍持續評估上述準則、解釋之修正對財務狀況與財務績效之影響，相關影響待評估完成時予以揭露。

#### 四、重大會計政策之彙總說明

##### (一) 遵循聲明

本合併財務報告係依照證券發行人財務報告編製準則及經金管會認可並發布生效之 IAS 34「期中財務報導」編製。本合併財務報告並未包含整份年度財務報告所規定之所有 IFRSs 揭露資訊。

##### (二) 編製基礎

除按公允價值衡量之金融工具外，本合併財務報告係依歷史成本基礎編製。

公允價值衡量依照相關輸入值之可觀察程度及重要性分為第 1 等級至第 3 等級：

1. 第 1 等級輸入值：係指於衡量日可取得之相同資產或負債於活絡市場之報價（未經調整）。
2. 第 2 等級輸入值：係指除第 1 等級之報價外，資產或負債直接（亦即價格）或間接（亦即由價格推導而得）之可觀察輸入值。
3. 第 3 等級輸入值：係指資產或負債之不可觀察之輸入值。

### (三) 合併基礎

本合併財務報告係包含本公司及子公司之財務報告。合併綜合損益表已納入被收購或被處分子公司於當期自收購日起或至處分日止之營運損益。子公司之財務報告已予調整，以使其會計政策與本公司及子公司之會計政策一致。於編製合併財務報告時，各個體間之交易、帳戶餘額、收益及費損已全數予以銷除。

當本公司及子公司喪失對子公司之控制時，處分損益係為下列兩者之差額：(1)所收取對價之公允價值與對前子公司之剩餘投資按喪失控制日之公允價值合計數，以及(2)前子公司之資產（含商譽）與負債及非控制權益按喪失控制日之帳面金額合計數。會計處理係與本公司及子公司直接處分相關資產或負債所必須遵循之基礎相同。

對前子公司剩餘投資係按喪失控制日之公允價值作為原始認列投資關聯企業之金額。

子公司明細、持股比率及營業項目，參閱附註十一「子公司」、附表五「被投資公司資訊、所在地區...等相關資訊」及附表六「大陸投資資訊」。

### (四) 其他重大會計政策

除下列說明外，請參閱 108 年度合併財務報告之重大會計政策彙總說明。

## 所得稅

所得稅費用係當期所得稅及遞延所得稅之總和。期中期間之所得稅係以年度為基礎進行評估，以預期年度總盈餘所適用之稅率，就期中稅前利益予以計算。

## 五、重大會計判斷、估計及假設不確定性之主要來源

本公司及子公司於採用會計政策時，對於不易自其他來源取得相關資訊者，管理階層必須基於歷史經驗及其他攸關之因素作出相關之判斷、估計及假設。實際結果可能與估計有所不同。

本公司及子公司將新型冠狀病毒肺炎疫情造成之經濟影響納入重大會計估計之考量，管理階層將對估計與基本假設持續檢視。若估計之修正僅影響當期，則於修正當期認列；若會計估計之修正同時影響當期及未來期間，則於修正當期及未來期間認列。

本合併財務報告所採用之重大會計判斷、估計及假設不確定性主要來源與 108 年度合併財務報告相同。

## 六、現金及約當現金

	109年6月30日	108年12月31日	108年6月30日
銀行支票及活期存款	\$ 857,645	\$ 869,846	\$ 785,987
約當現金			
原始到期日在 3 個月以			
內之銀行定期存款	804,141	489,639	627,885
零用金	910	733	1,018
	<u>\$ 1,662,696</u>	<u>\$ 1,360,218</u>	<u>\$ 1,414,890</u>

截至 109 年 6 月 30 日暨 108 年 12 月 31 日及 6 月 30 日止，原始到期日超過 3 個月之銀行定期存款分別為 2,478,922 仟元、2,544,395 仟元及 2,279,251 仟元，係分類為其他金融資產－流動。109 年 6 月 30 日暨 108 年 12 月 31 日及 6 月 30 日原始到期日超過 3 個月之銀行定期存款市場利率區間分別為年利率 0.60%~2.89%、1.01%~3.40% 及 1.01%~4.15%。

七、透過損益按公允價值衡量之金融工具

	<u>109年6月30日</u>	<u>108年12月31日</u>	<u>108年06月30日</u>
<u>金融資產－流動</u>			
強制透過損益按公允價值衡 量			
非衍生金融資產			
－基金受益憑證	\$ <u>42</u>	\$ <u>-</u>	\$ <u>-</u>

八、應收票據及帳款

	<u>109年6月30日</u>	<u>108年12月31日</u>	<u>108年6月30日</u>
<u>應收票據</u>	\$ <u>82,540</u>	\$ <u>99,490</u>	\$ <u>90,471</u>
<u>應收帳款</u>			
按攤銷後成本衡量			
總帳面金額	2,708,781	2,946,755	2,888,943
減：備抵損失	( <u>1,437</u> )	( <u>2,331</u> )	( <u>2,281</u> )
	<u>2,707,344</u>	<u>2,944,424</u>	<u>2,886,662</u>
合    計	\$ <u>2,789,884</u>	\$ <u>3,043,914</u>	\$ <u>2,977,133</u>

本公司及子公司對商品銷售之平均授信期間為 150-180 天，對未付款之應收帳款均不予計息。

為減輕信用風險，本公司及子公司管理階層指派專責團隊負責授信額度之決定、授信核准及其他監控程序以確保逾期應收款項之回收已採取適當行動。此外，本公司及子公司於資產負債表日會逐一複核應收款項之可回收金額以確保無法回收之應收款項已提列適當減損損失。據此，本公司管理階層認為本公司及子公司之信用風險已顯著減少。

本公司及子公司採用 IFRS 9 之簡化作法按存續期間預期信用損失認列應收帳款之備抵損失。存續期間預期信用損失係使用準備矩陣計算，其考量客戶過去違約紀錄與現時財務狀況及產業經濟情勢。因本公司及子公司之信用損失歷史經驗顯示，不同客戶群之損失型態並無顯著差異，因此準備矩陣未進一步區分客戶群，僅以應收帳款逾期天數訂定預期信用損失率。

若有證據顯示交易對方面臨嚴重財務困難且本公司及子公司無法合理預期可回收金額，本公司及子公司直接沖銷相關應收帳款，惟仍會持續追索活動，因追索回收之金額則認列於損益。

本公司及子公司依準備矩陣衡量應收票據及帳款之備抵損失如下：

### 109年6月30日

	未逾期	逾期1~90天	逾期91~120天	逾期121~150天	逾期超過150天	合計
預期信用損失率	-	5%	20%	50%	100%	
總帳面金額	\$2,783,347	\$ 6,881	\$ -	\$ -	\$ 1,093	\$2,791,321
備抵損失(存續期間預期信用損失)	-	( 344)	-	-	( 1,093)	( 1,437)
攤銷後成本	<u>\$2,783,347</u>	<u>\$ 6,537</u>	<u>\$ -</u>	<u>\$ -</u>	<u>\$ -</u>	<u>\$2,789,884</u>

### 108年12月31日

	未逾期	逾期1~90天	逾期91~120天	逾期121~150天	逾期超過150天	合計
預期信用損失率	-	5%	20%	50%	100%	
總帳面金額	\$3,043,406	\$ 535	\$ -	\$ -	\$ 2,304	\$3,046,245
備抵損失(存續期間預期信用損失)	-	( 27)	-	-	( 2,304)	( 2,331)
攤銷後成本	<u>\$3,043,406</u>	<u>\$ 508</u>	<u>\$ -</u>	<u>\$ -</u>	<u>\$ -</u>	<u>\$3,043,914</u>

### 108年6月30日

	未逾期	逾期1~90天	逾期91~120天	逾期121~150天	逾期超過150天	合計
預期信用損失率	-	5%	20%	50%	100%	
總帳面金額	\$2,971,031	\$ 6,423	\$ -	\$ -	\$ 1,960	\$2,979,414
備抵損失(存續期間預期信用損失)	-	( 321)	-	-	( 1,960)	( 2,281)
攤銷後成本	<u>\$2,971,031</u>	<u>\$ 6,102</u>	<u>\$ -</u>	<u>\$ -</u>	<u>\$ -</u>	<u>\$2,977,133</u>

應收票據及帳款備抵損失之變動資訊如下：

	109年1月1日 至6月30日	108年1月1日 至6月30日
期初餘額	\$ 2,331	\$ 2,397
減：本期迴轉減損損失	( 849)	( 141)
外幣換算差額	( 45)	25
期末餘額	<u>\$ 1,437</u>	<u>\$ 2,281</u>



## 九、存 貨

	109年6月30日	108年12月31日	108年6月30日
製成品	\$ 168,414	\$ 200,478	\$ 167,468
在製品	139,443	88,190	84,517
原物料	94,547	105,728	91,314
	<u>\$ 402,404</u>	<u>\$ 394,396</u>	<u>\$ 343,299</u>

銷貨成本性質如下：

	109年4月1日 至6月30日	108年4月1日 至6月30日	109年1月1日 至6月30日	108年1月1日 至6月30日
已銷售之存貨成本	\$ 1,389,388	\$ 1,327,231	\$ 2,485,072	\$ 2,755,850
存貨跌價損失(回升利益)	( 9,749)	( 14,791)	5,840	( 1,415)
模具減損損失(附註二十)	-	55,799	-	55,799
	<u>\$ 1,379,639</u>	<u>\$ 1,368,239</u>	<u>\$ 2,490,912</u>	<u>\$ 2,810,234</u>

## 十、透過其他綜合損益按公允價值衡量之金融資產

	109年6月30日	108年12月31日	108年6月30日
非流動			
國內未上市(櫃)普通股	<u>\$ 147,073</u>	<u>\$ 164,606</u>	<u>\$ 134,618</u>

本公司及子公司依中長期策略目的投資權益工具，並預期透過長期投資獲利。本公司及子公司管理階層認為若將該等投資之短期公允價值波動列入損益，與前述長期投資規劃並不一致，因此選擇指定該等投資為透過其他綜合損益按公允價值衡量。

## 十一、子公司

### (一) 列入合併財務報告之子公司

本合併財務報告編製主體如下：

投資公司名稱	子公司名稱	業務性質	所 持 股 權 百 分 比			說 明
			109年 6月30日	108年 12月31日	108年 6月30日	
本公司	CHIA CORPORATION	投資控股	100.00%	100.00%	100.00%	-
	GOLDSKY ENTERPRISES LIMITED	國際貿易	100.00%	100.00%	100.00%	註一
CHIA CORPORATION	嘉能開發股份有限公司	新業務開發及投資	100.00%	100.00%	100.00%	註二
	TARCOOLA TRADING LIMITED	投資控股	100.00%	100.00%	100.00%	-
	HUGE LINE INTERNATIONAL LIMITED	投資控股	100.00%	100.00%	100.00%	-
	CHIAPEX HOLDING LIMITED	投資控股	100.00%	100.00%	100.00%	註一
TARCOOLA TRADING LIMITED	CHIA-RUI HOLDING LIMITED	投資控股	100.00%	100.00%	100.00%	-
	嘉彰科技(蘇州)有限公司	資訊、光電金屬沖壓 部件生產及銷售	100.00%	100.00%	100.00%	-

(接次頁)

(承前頁)

投資公司名稱	子公司名稱	業務性質	所 持 股 權 百 分 比			說 明
			109年 6月30日	108年 12月31日	108年 6月30日	
HUGE LINE INTERNATIONAL LIMITED	寧波嘉彰電子五金有限公司	資訊、光電金屬沖壓 部件生產及銷售	100.00%	100.00%	100.00%	—
	南京嘉展精密電子有限公司	資訊、光電金屬沖壓 部件生產及銷售	100.00%	100.00%	100.00%	註一
CHIA-RUI HOLDING LIMITED	東莞泉睿精密五金有限公司	資訊、光電金屬沖壓 部件生產及銷售	100.00%	100.00%	100.00%	註三
	佛山嘉彰精密五金有限公司	資訊、光電金屬沖壓 部件生產及銷售	100.00%	100.00%	100.00%	註一
嘉能開發股份有限公司	能巨科技股份有限公司	電子零組件製造	50.00%	50.00%	50.00%	註一
嘉彰科技(蘇州)有限公司	嘉彰科技(重慶)有限公司	資訊、光電金屬沖壓 部件生產及銷售	100.00%	100.00%	100.00%	註一

註一：係非重要子公司，其 109 年及 108 年 1 月 1 日至 6 月 30 日之財務報告未經會計師核閱。

註二：係非重要子公司，其 108 年 1 月 1 日至 6 月 30 日之財務報告未經會計師核閱。

註三：本公司為整合大陸之生產廠區，以提高生產效率，節省固定開支及管理成本，於 109 年 6 月 3 日經董事會決議，大陸子公司東莞泉睿精密五金有限公司將進行設備出售並結束營運。

(二) 未列入合併財務報告之子公司：無。

(三) 具重大非控制權益之子公司資訊：無。

## 十二、採用權益法之投資

投資關聯企業	109年6月30日	108年12月31日	108年6月30日
個別不重大之關聯企業	\$ 115,981	\$ 118,861	\$ 122,187
	109年4月1日 至6月30日	108年4月1日 至6月30日	109年1月1日 至6月30日
本公司及子公司享有之份 額			108年1月1日 至6月30日
本期淨利(淨損)及綜 合損益總額	\$ 5,433	\$ 5,210	(\$ 1,390)
			\$ 10,155

採用權益法之關聯企業投資及本公司及子公司對其所享有之損益及其他綜合損益份額，係按各關聯企業同期間未經會計師核閱之財務報告計算；惟本公司及子公司管理階層認為上述被投資公司財務報告未經會計師核閱，尚不致產生重大影響。

### 十三、不動產、廠房及設備

	土	地	建	築	物	機	器	設	備	運	輸	設	備	辦	公	設	備	什	項	設	備	合	計
<b>成 本</b>																							
108年1月1日餘額	\$	185,000	\$	840,971	\$	2,134,327	\$	24,817	\$	79,237	\$	286,819	\$	3,551,171									
增 添	-	1,708	-	41,775	-	827	-	1,090	-	8,351	-	53,751											
處 分	-	( 46)	-	( 26,491)	-	( 653)	-	( 1,600)	-	( 21,541)	-	( 50,331)											
淨兌換差額	-	6,561	-	17,425	-	235	-	571	-	2,667	-	27,459											
科目間移轉	-	-	-	23,063	-	-	-	-	-	-	-	23,063											
108年6月30日餘額	\$	185,000	\$	849,194	\$	2,190,099	\$	25,226	\$	79,298	\$	276,296	\$	3,605,113									
<b>累計折舊及減損</b>																							
108年1月1日餘額	\$	-	\$	358,317	\$	1,398,424	\$	18,783	\$	62,650	\$	218,580	\$	2,056,754									
處 分	-	( 46)	-	( 22,686)	-	( 587)	-	( 1,447)	-	( 20,156)	-	( 44,922)											
折舊費用	-	19,477	-	65,824	-	492	-	2,042	-	12,946	-	100,781											
淨兌換差額	-	2,732	-	10,700	-	180	-	411	-	1,973	-	15,996											
108年6月30日餘額	\$	-	\$	380,480	\$	1,452,262	\$	18,868	\$	63,656	\$	213,343	\$	2,128,609									
108年6月30日淨額	\$	185,000	\$	468,714	\$	737,837	\$	6,358	\$	15,642	\$	62,953	\$	1,476,504									
<b>成 本</b>																							
109年1月1日餘額	\$	185,000	\$	814,787	\$	1,947,038	\$	25,160	\$	72,386	\$	281,265	\$	3,325,636									
增 添	4,000	206	-	57,130	-	1,627	-	1,429	-	7,811	-	72,203											
處 分	-	( 4,511)	-	( 67,424)	-	( 1,478)	-	( 437)	-	( 23,396)	-	( 97,246)											
淨兌換差額	-	( 17,189)	-	( 43,105)	-	( 673)	-	( 1,378)	-	( 6,517)	-	( 68,862)											
科目間移轉	-	2,647	-	19,356	-	631	-	44	-	3,740	-	26,418											
109年6月30日餘額	\$	189,000	\$	795,940	\$	1,912,995	\$	25,267	\$	72,044	\$	262,903	\$	3,258,149									
<b>累計折舊及減損</b>																							
109年1月1日餘額	\$	-	\$	382,403	\$	1,232,394	\$	17,392	\$	57,139	\$	215,273	\$	1,904,601									
處 分	-	( 4,185)	-	( 58,826)	-	( 1,328)	-	( 399)	-	( 22,808)	-	( 87,546)											
折舊費用	-	17,446	-	65,314	-	772	-	1,627	-	12,039	-	97,198											
淨兌換差額	-	( 8,741)	-	( 25,848)	-	( 443)	-	( 1,009)	-	( 4,860)	-	( 40,901)											
109年6月30日餘額	\$	-	\$	386,923	\$	1,213,034	\$	16,393	\$	57,358	\$	199,644	\$	1,873,352									
109年1月1日淨額	\$	185,000	\$	432,384	\$	714,644	\$	7,768	\$	15,247	\$	65,992	\$	1,421,035									
109年6月30日淨額	\$	189,000	\$	409,017	\$	699,961	\$	8,874	\$	14,686	\$	63,259	\$	1,384,797									

本公司及子公司之不動產、廠房及設備係以直線基礎按下列耐用年數計提折舊：

建 築 物	
廠房主建物	20 至 45 年
機電動力設備	15 至 20 年
工程系統	10 至 20 年
其 他	5 至 8 年
機 器 設 備	1 至 10 年
運 輸 設 備	4 至 10 年
辦 公 設 備	2 至 5 年
什 項 設 備	2 至 10 年

本公司及子公司設定質押作為借款擔保之不動產、廠房及設備金額，請參閱附註二六。

#### 十四、租賃協議

##### (一) 使用權資產

	<u>109年6月30日</u>	<u>108年12月31日</u>	<u>108年6月30日</u>
使用權資產帳面金額			
土地	\$ 55,395	\$ 57,773	\$ 61,677
建築物	<u>67,976</u>	<u>52,547</u>	<u>55,472</u>
	<u>\$ 123,371</u>	<u>\$ 110,320</u>	<u>\$ 117,149</u>
	<u>109年4月1日</u>	<u>108年4月1日</u>	<u>109年1月1日</u>
	至6月30日	至6月30日	至6月30日
使用權資產增添			<u>\$ 31,819</u>
使用權資產之折舊費用			<u>\$ -</u>
土地	\$ 438	\$ 475	887
建築物	<u>6,913</u>	<u>6,680</u>	<u>14,464</u>
	<u>\$ 7,351</u>	<u>\$ 7,155</u>	<u>\$ 15,351</u>
			<u>\$ 14,314</u>

除以上所列增添及認列折舊費用外，本公司及子公司之使用權資產於109年及108年1月1日至6月30日並未發生重大轉租及減損情形。

##### (二) 租賃負債

	<u>109年6月30日</u>	<u>108年12月31日</u>	<u>108年6月30日</u>
租賃負債帳面金額			
流動	<u>\$ 32,310</u>	<u>\$ 25,370</u>	<u>\$ 25,104</u>
非流動	<u>\$ 27,381</u>	<u>\$ 25,135</u>	<u>\$ 31,043</u>

租賃負債之折現率區間如下：

	<u>109年6月30日</u>	<u>108年12月31日</u>	<u>108年6月30日</u>
建築物	0.9%	0.9%	0.9%

##### (三) 重要承租活動及條款

本公司及子公司承租若干土地、廠房及辦公室等，租賃期間為108年至112年。於租賃期間屆滿時，本公司及子公司對所租賃之資產並無續租及優惠承購權。

本公司及子公司於中國大陸承租土地以進行產品製造，租賃期間為44年至50年。租賃款於訂約時一次性支付，本公司及子公司於土地使用權期間結束時對該土地不具承購權。

#### (四) 其他租賃資訊

	109年4月1日 至6月30日	108年4月1日 至6月30日	109年1月1日 至6月30日	108年1月1日 至6月30日
短期租賃費用	<u>\$ 4,475</u>	<u>\$ 5,100</u>	<u>\$ 9,332</u>	<u>\$ 11,558</u>
租賃之現金流出總額			<u>\$ 30,419</u>	<u>\$ 24,800</u>

#### 十五、投資性不動產

除認列折舊費用外，投資性不動產於109年及108年1月1日至6月30日並未發生重大增添、處分及減損情形。投資性不動產係以直線基礎按45年之耐用年限計提折舊。

本公司之投資性不動產座落於桃園市蘆竹區大豐街，因該地段偏遠，致市場交易不頻繁且亦無法取得可靠之替代公允價值估計數，故無法可靠決定公允價值。

本公司之投資性不動產係屬自有權益。有關本公司設定質押作為借款擔保之投資性不動產金額，請參閱附註二六。

#### 十六、短期借款

	109年6月30日	108年12月31日	108年6月30日
<u>擔保借款</u>			
銀行借款	\$ 190,000	\$ 365,000	\$ 31,000
<u>無擔保借款</u>			
信用額度借款	<u>150,000</u>	<u>-</u>	<u>80,000</u>
	<u>\$ 340,000</u>	<u>\$ 365,000</u>	<u>\$ 111,000</u>
利    率	0.86%~0.90%	0.90%~0.95%	0.88%~0.90%

上述擔保借款係以土地、建築物及投資性不動產作為擔保品，請參閱附註二六。

#### 十七、應付票據及應付帳款

應付帳款皆不加計利息。本公司及子公司訂有財務風險管理政策，以確保所有應付款於預先約定之信用期限內償還。

## 十八、其他應付款

	109年6月30日	108年12月31日	108年6月30日
應付股利	\$ 355,919	\$ -	\$ 355,919
應付薪資及獎金	154,174	255,997	106,700
應付董監酬勞及員工酬勞	39,500	44,811	38,165
應付設備款	39,206	21,619	25,565
應付運費	34,745	32,921	35,368
其他	188,543	163,637	194,854
	<u>\$ 812,087</u>	<u>\$ 518,985</u>	<u>\$ 756,571</u>

## 十九、權益

### (一) 股本

	109年6月30日	108年12月31日	108年6月30日
額定股數(仟股)	<u>180,000</u>	<u>180,000</u>	<u>180,000</u>
額定股本	<u>\$ 1,800,000</u>	<u>\$ 1,800,000</u>	<u>\$ 1,800,000</u>
已發行且已收足股款之 股數(仟股)	<u>142,368</u>	<u>142,368</u>	<u>142,368</u>
已發行股本	<u>\$ 1,423,676</u>	<u>\$ 1,423,676</u>	<u>\$ 1,423,676</u>

已發行之普通股每股面額為 10 元，每股享有 1 表決權及收取股利之權利。

額定股本中供發行員工認股權憑證所保留之股本為 600 仟股。

### (二) 資本公積

	109年6月30日	108年12月31日	108年6月30日
<u>得用以彌補虧損、發放 現金或撥充股本(註1)</u>			
股票發行溢價	\$ 2,784,898	\$ 2,784,898	\$ 2,784,898
<u>僅得用以彌補虧損 認列對子公司所有權權 益變動數(註2)</u>	21,390	21,390	21,390
<u>不得作為任何用途 員工認股權</u>	14,311	14,311	14,311
	<u>\$ 2,820,599</u>	<u>\$ 2,820,599</u>	<u>\$ 2,820,599</u>

註 1：此類資本公積得用以彌補虧損，亦得於公司無虧損時，用以發放現金或撥充股本，惟撥充股本時每年以實收股本之一定比率為限。

註 2：此類資本公積係本公司未實際取得或處分子公司股權時，因子公司權益變動認列之權益交易影響數，或本公司採權益法認列子公司資本公積之調整數。

### (三) 保留盈餘及股利政策

依本公司章程之盈餘分派政策規定，年度決算如有盈餘，依法繳納稅捐，彌補累積虧損後，再提 10% 為法定盈餘公積，其餘再依法令規定提列或迴轉特別盈餘公積；如尚有餘額，併同累積未分配盈餘，由董事會擬具盈餘分配議案，提請股東會決議分派股東股息紅利。本公司章程規定之員工及董監事酬勞分派政策，參閱附註二十之(五)員工酬勞及董監事酬勞。

本公司正處於穩定成長期，為因應未來資金需求及長期財務規劃，公司於年度決算後如有盈餘，於提撥分派股東股利時，現金股利為配發股利總額之百分之十至百分之百，惟此項盈餘分派之種類及比率視當年度實際獲利及資金狀況，經股東會決議調整之。

法定盈餘公積應提撥至其餘額達公司實收股本總額時為止。法定盈餘公積得用以彌補虧損。公司無虧損時，法定盈餘公積超過實收股本總額 25% 之部分除得撥充股本外，尚得以現金分配。

本公司依金管證發字第 1010012865 號函、金管證發字第 1010047490 號函及「採用國際財務報導準則 (IFRSs) 後，提列特別盈餘公積之適用疑義問答」規定提列及迴轉特別盈餘公積。

本公司於 109 年 6 月 15 日及 108 年 6 月 24 日舉行股東常會，分別決議通過 108 及 107 年度盈餘分配案如下：

	108年度	107年度
法定盈餘公積	<u>\$ 64,995</u>	<u>\$ 64,119</u>
特別盈餘公積	<u>\$193,847</u>	<u>\$ 50,871</u>
現金股利	<u>\$355,919</u>	<u>\$355,919</u>
每股現金股利 (元)	\$ 2.5	\$ 2.5

#### (四) 特別盈餘公積

本公司於首次採用 IFRSs 時，帳列累積換算調整數轉列保留盈餘之金額為 343,684 仟元，已予以提列相同數額之特別盈餘公積。

	109年1月1日 至6月30日	108年1月1日 至6月30日
期初餘額	\$ 394,555	\$ 343,684
特別盈餘公積		
其他權益項目減項提列數	<u>193,847</u>	<u>50,871</u>
期末餘額	<u>\$ 588,402</u>	<u>\$ 394,555</u>

#### 二十、本期淨利

##### (一) 其他利益及損失

	109年4月1日 至6月30日	108年4月1日 至6月30日	109年1月1日 至6月30日	108年1月1日 至6月30日
股利收入	\$ 1,692	\$ 9,382	\$ 1,692	\$ 9,382
處分及報廢不動產、廠 房及設備利益—淨額	9,777	2,261	11,688	1,209
其他	<u>5,622</u>	<u>7,379</u>	<u>7,016</u>	<u>8,868</u>
	<u>\$ 17,091</u>	<u>\$ 19,022</u>	<u>\$ 20,396</u>	<u>\$ 19,459</u>

##### (二) 減損損失

因部分產品於市場上銷售情況欠佳，本公司及子公司預期用於生產該產品之模具（帳列其他流動資產）未來現金流入減少，致預估未能產生重大可回收金額，故本公司及子公司 108 年 4 月 1 日至 6 月 30 日及 1 月 1 日至 6 月 30 日認列減損損失 55,799 仟元及 55,799 仟元。本公司及子公司係採用使用價值作為此設備之可回收金額，經評估已無使用價值，該減損損失已列入合併綜合損益表之銷貨成本項下。

##### (三) 折舊及攤銷

	109年4月1日 至6月30日	108年4月1日 至6月30日	109年1月1日 至6月30日	108年1月1日 至6月30日
無形資產及其他	\$ 53,076	\$ 60,915	\$ 108,898	\$ 121,850
不動產、廠房及設備	48,459	50,203	97,198	100,781
使用權資產	7,351	7,155	15,351	14,314
投資性不動產	<u>194</u>	<u>194</u>	<u>389</u>	<u>388</u>
合計	<u>\$ 109,080</u>	<u>\$ 118,467</u>	<u>\$ 221,836</u>	<u>\$ 237,333</u>

(接次頁)



(承前頁)

	109年4月1日 至6月30日	108年4月1日 至6月30日	109年1月1日 至6月30日	108年1月1日 至6月30日
折舊費用依功能別彙總				
營業成本	\$ 46,037	\$ 47,262	\$ 92,919	\$ 94,209
營業費用	9,773	10,096	19,630	20,886
營業外費用	194	194	389	388
	<u>\$ 56,004</u>	<u>\$ 57,552</u>	<u>\$ 112,938</u>	<u>\$ 115,483</u>
攤銷費用依功能別彙總				
營業成本	\$ 51,851	\$ 59,187	\$ 106,418	\$ 117,908
營業費用	1,225	1,728	2,480	3,942
	<u>\$ 53,076</u>	<u>\$ 60,915</u>	<u>\$ 108,898</u>	<u>\$ 121,850</u>

#### (四) 員工福利費用

	109年4月1日 至6月30日	108年4月1日 至6月30日	109年1月1日 至6月30日	108年1月1日 至6月30日
薪資費用	\$ 297,591	\$ 272,512	\$ 548,651	\$ 548,056
退職後福利				
確定提撥計畫	1,984	10,037	8,414	20,654
其他員工福利	24,721	25,911	46,892	50,901
員工福利費用合計	<u>\$ 324,296</u>	<u>\$ 308,460</u>	<u>\$ 603,957</u>	<u>\$ 619,611</u>
依功能別彙總				
營業成本	\$ 222,540	\$ 207,548	\$ 412,205	\$ 432,299
營業費用	101,756	100,912	191,752	187,312
	<u>\$ 324,296</u>	<u>\$ 308,460</u>	<u>\$ 603,957</u>	<u>\$ 619,611</u>

#### (五) 員工酬勞及董監事酬勞

本公司係以當年度扣除分派員工及董監酬勞前之稅前利益分別以不低於 1% 且不高於 15% 提撥員工酬勞及不高於 5% 提撥董監事酬勞。109 年及 108 年 4 月 1 日至 6 月 30 日與 109 年及 108 年 1 月 1 日至 6 月 30 日估列之員工酬勞及董監事酬勞如下：

估列比例

	109年1月1日 至6月30日	108年1月1日 至6月30日
員工酬勞	8.76%	8.34%
董監事酬勞	2.05%	1.12%

金 額

	109年4月1日 至6月30日	108年4月1日 至6月30日	109年1月1日 至6月30日	108年1月1日 至6月30日
員工酬勞	<u>\$ 22,000</u>	<u>\$ 23,705</u>	<u>\$ 32,000</u>	<u>\$ 33,665</u>
董監事酬勞	<u>\$ 3,750</u>	<u>\$ 2,250</u>	<u>\$ 7,500</u>	<u>\$ 4,500</u>

年度合併財務報告通過發布日後若金額仍有變動，則依會計估計變動處理，於次一年度調整入帳。

108及107年度員工酬勞及董監事酬勞分別於109年3月16日及108年3月19日經董事會決議如下：

金 額

	108年度	107年度
員工酬勞	<u>\$ 29,811</u>	<u>\$ 25,963</u>
董監事酬勞	<u>\$ 15,000</u>	<u>\$ 15,000</u>

108及107年度員工酬勞及董監事酬勞之決議配發金額與108及107年度合併財務報告認列之金額並無差異。

有關本公司董事會決議之員工酬勞及董監事酬勞資訊，請至台灣證券交易所「公開資訊觀測站」查詢。

二一、所得稅

(一) 認列於損益之所得稅

所得稅費用之主要組成項目如下：

	109年4月1日 至6月30日	108年4月1日 至6月30日	109年1月1日 至6月30日	108年1月1日 至6月30日
當期所得稅				
本期產生者	\$ 68,384	\$ 113,682	\$ 108,635	\$ 177,870
未分配盈餘加徵	1,760	8,514	1,760	8,514
以前年度之調整	<u>627</u>	<u>( 473 )</u>	<u>627</u>	<u>( 473 )</u>
	<u>70,771</u>	<u>121,723</u>	<u>111,022</u>	<u>185,911</u>
遞延所得稅				
本期產生者	<u>( 2,009 )</u>	<u>( 331 )</u>	<u>126</u>	<u>772</u>
認列於損益之所得稅 費用	<u>\$ 68,762</u>	<u>\$ 121,392</u>	<u>\$ 111,148</u>	<u>\$ 186,683</u>

我國於108年7月經總統公布修正產業創新條例，明訂以107年度起之未分配盈餘興建或購置特定資產或技術得列為計算未分配盈餘之減除項目，本公司於計算未分配盈餘稅時，僅將已實際進行再投資之資本支出金額減除。

## (二) 所得稅核定情形

本公司、能巨科技股份有限公司及嘉能開發股份有限公司截至107年度之所得稅申報案件，業經稅捐稽徵機關核定。

### 二二、每股盈餘

	單位：每股元			
	109年4月1日 至6月30日	108年4月1日 至6月30日	109年1月1日 至6月30日	108年1月1日 至6月30日
基本每股盈餘	<u>\$ 1.58</u>	<u>\$ 0.90</u>	<u>\$ 2.26</u>	<u>\$ 2.02</u>
稀釋每股盈餘	<u>\$ 1.57</u>	<u>\$ 0.89</u>	<u>\$ 2.24</u>	<u>\$ 2.01</u>

用以計算每股盈餘之盈餘及普通股加權平均股數如下：

#### 本期淨利

	109年4月1日 至6月30日	108年4月1日 至6月30日	109年1月1日 至6月30日	108年1月1日 至6月30日
歸屬於本公司業主之淨利	\$ 224,341	\$ 127,429	\$ 321,700	\$ 288,073
具稀釋作用潛在普通股之 影響：				
員工酬勞	<u>          -</u>	<u>          -</u>	<u>          -</u>	<u>          -</u>
用以計算稀釋每股盈餘之 淨利	<u>\$ 224,341</u>	<u>\$ 127,429</u>	<u>\$ 321,700</u>	<u>\$ 288,073</u>

#### 股    數

	單位：仟股			
	109年4月1日 至6月30日	108年4月1日 至6月30日	109年1月1日 至6月30日	108年1月1日 至6月30日
用以計算基本每股盈餘之 普通股加權平均股數	142,368	142,368	142,368	142,368
具稀釋作用潛在普通股之 影響：				
員工酬勞	<u>      889</u>	<u>      631</u>	<u>      1,296</u>	<u>      1,151</u>
用以計算稀釋每股盈餘之 普通股加權平均股數	<u>143,257</u>	<u>142,999</u>	<u>143,664</u>	<u>143,519</u>

若本公司及子公司得選擇以股票或現金發放員工酬勞，則計算稀釋每股盈餘時，假設員工酬勞將採發放股票方式，並於該潛在普通股具有稀釋作用時計入加權平均流通在外股數，以計算稀釋每股盈餘。於次年度決議員工酬勞發放股數前計算稀釋每股盈餘時，亦繼續考量該等潛在普通股之稀釋作用。

### 二三、資本風險管理

本公司及子公司持續進行資本管理以確保集團內各企業能夠於繼續經營之前提下，藉由將債務及權益餘額最適化，以使股東報酬極大化。本公司及子公司之整體策略並無重大變化。

本公司及子公司資本結構係由本公司及子公司之淨債務（即借款減除現金及約當現金）及歸屬於本公司業主之權益（即股本、資本公積、保留盈餘及其他權益項目）組成。

本公司主要管理階層每年重新檢視集團資本結構，並藉由支付股利、發行新股及買回股份等方式平衡其整體資本結構。

### 二四、金融工具

#### (一) 公允價值之資訊－非按公允價值衡量之金融工具

本公司及子公司非按公允價值衡量之金融工具如現金及約當現金、應收票據及帳款、其他金融資產－流動、存出保證金、短期借款、應付票據、應付帳款、其他應付款及存入保證金等之帳面金額係公允價值合理之近似值，故未揭露其公允價值。

#### (二) 公允價值之資訊－以重複性基礎按公允價值衡量之金融工具

##### 1. 公允價值層級

109年6月30日

	<u>第 1 等級</u>	<u>第 2 等級</u>	<u>第 3 等級</u>	<u>合 計</u>
<u>透過損益按公允價值衡量之金融資產</u>				
基金受益憑證	<u>\$ 42</u>	<u>\$ -</u>	<u>\$ -</u>	<u>\$ 42</u>
<u>透過其他綜合損益按公允價值衡量之金融資產</u>				
權益工具投資				
－國內非上市（櫃）股票	<u>\$ -</u>	<u>\$ -</u>	<u>\$ 147,073</u>	<u>\$ 147,073</u>

108年12月31日

	<u>第 1 等級</u>	<u>第 2 等級</u>	<u>第 3 等級</u>	<u>合 計</u>
<u>透過其他綜合損益按公允價值衡量之金融資產</u>				
權益工具投資				
－國內非上市（櫃）股票	<u>\$ -</u>	<u>\$ -</u>	<u>\$ 164,606</u>	<u>\$ 164,606</u>

108年6月30日

	第 1 等級	第 2 等級	第 3 等級	合 計
透過其他綜合損益按公允價值 衡量之金融資產				
權益工具投資				
—國內非上市(櫃)股票	\$ -	\$ -	\$134,618	\$134,618

109年及108年1月1日至6月30日無第1等級與第2等級公允價值衡量間移轉之情形。

2. 金融工具以第3等級公允價值衡量之調節

109年1月1日至6月30日

	透過其他綜合損益 按公允價值衡量之 金融資產
期初餘額	\$164,606
認列於其他綜合損益	( 17,533)
期末餘額	\$147,073

108年1月1日至6月30日

	透過其他綜合損益 按公允價值衡量之 金融資產
期初餘額	\$106,409
認列於其他綜合損益	28,209
期末餘額	\$134,618

3. 第3等級公允價值衡量之評價技術及輸入值

本公司及子公司所持有之國內非上市(櫃)股票以公允價值衡量者，其公允價值之決定係參考可觀察市價佐證之價格或採可比較公司法估算之。

### (三) 金融工具之種類

	109年6月30日	108年12月31日	108年6月30日
<u>金融資產</u>			
透過損益按公允價值衡量			
強制透過損益按公允價值衡量	\$ 42	\$ -	\$ -
按攤銷後成本衡量之金融資產(註1)	6,997,532	7,021,646	6,801,691
透過其他綜合損益按公允價值衡量之金融資產	147,073	164,606	134,618
<u>金融負債</u>			
按攤銷後成本衡量(註2)	2,461,803	2,328,189	2,222,070

註1：餘額係包含現金及約當現金、應收票據及帳款、其他金融資產—流動、其他應收款及存出保證金等按攤銷後成本衡量之金融資產。

註2：餘額係包含短期借款、應付票據、應付帳款、其他應付款及存入保證金等按攤銷後成本衡量之金融負債。

### (四) 財務風險管理目的與政策

本公司及子公司主要金融工具包括權益投資、應收帳款、應付帳款及借款。財務管理部門係為各業務單位提供服務，統籌協調進入國內與國際金融市場操作，藉由依照風險程度與廣度分析暴險之內部風險報告監督及管理本公司及子公司營運有關之財務風險。該等風險包括市場風險（包含匯率風險、利率風險及其他價格風險）、信用風險及流動性風險。

本公司及子公司透過衍生金融工具規避暴險，以減輕該等風險之影響。衍生金融工具之運用受本公司及子公司董事會或股東會通過之政策所規範，其為匯率風險、利率風險、信用風險、衍生金融工具與非衍生金融工具之運用以及剩餘流動資金之投資書面原則。內部稽核人員持續地針對政策之遵循與暴險額度進行複核。本公司

及子公司並未以投機目的而進行金融工具（包括衍生金融工具）之交易。財務管理部門每季對本公司之董事會提出報告。

#### 1. 市場風險

本公司及子公司之營運活動使本公司及子公司承擔之主要財務風險為外幣匯率變動風險（參閱下述(1)）以及利率變動風險（參閱下述(2)）。

本公司及子公司有關金融工具市場風險之暴險及其對該等暴險之管理與衡量方式並無改變。

##### (1) 匯率風險

本公司及子公司從事外幣計價之銷貨與進貨交易，因而使本公司及子公司產生匯率變動暴險。本公司及子公司之銷售額及進貨金額中有部分係非以發生交易集團個體之功能性貨幣計價。本公司及子公司匯率暴險之管理係於政策許可之範圍內，利用遠期外匯合約管理風險。

本公司及子公司於資產負債表日非功能性貨幣計價之貨幣性資產與貨幣性負債帳面金額（不包含合併財務報告中已沖銷之非功能性貨幣計價之貨幣性項目）以及具匯率風險暴險之衍生工具帳面金額，參閱附註二九。

本公司及子公司主要受到美金貨幣匯率波動之影響。

下表說明當新台幣（功能性貨幣）對美金之匯率增加及減少 1% 時，本公司及子公司之敏感度分析。敏感度分析僅包括流通在外之外幣貨幣性項目，並將其期末之換算以匯率變動 1% 予以調整。下表之正數係表示當新台幣相對於美金升值 1% 時，將使稅前淨利減少之金額；當新台幣相對於美元貶值 1% 時，其對稅前淨利之影響將為同金額之負數。

	美 金 貨 幣 之 影 響	
	109年1月1日 至6月30日	108年1月1日 至6月30日
損 益 (註)	\$ 21,203	\$ 24,076

註：主要源自於本公司及子公司於資產負債表日尚流通在外且未進行現金流量避險之美金貨幣計價應收及應付款項。

## (2) 利率風險

因本公司及子公司以固定利率借入資金，因而產生利率暴險。

本公司及子公司於資產負債表日受利率暴險之金融資產及金融負債帳面金額如下：

	109年6月30日	108年12月31日	108年6月30日
具公允價值利率風險			
—金融資產	\$ 3,040,316	\$ 2,915,208	\$ 2,497,581
—金融負債	399,691	415,505	167,147
具現金流量利率風險			
—金融資產	1,100,392	988,672	1,270,542

下列敏感度分析係依非衍生工具於資產負債表日之利率暴險而決定。對於浮動利率資產，其分析方式係假設資產負債表日流通在外之資產金額於報導期間皆流通在外。

若利率增加／減少 25 基點，在所有其他變數維持不變之情況下，本公司 109 年及 108 年 1 月 1 日至 6 月 30 日之稅前淨利將分別增加／減少 1,306 仟元及 1,394 仟元。

## (3) 其他價格風險

本公司及子公司因權益證券投資而產生權益價格暴險。該權益投資非持有供交易而係屬策略性投資，本公司及子公司並未積極交易該等投資。

下列敏感度分析係依資產負債表日之權益價格暴險進行。若權益價格上漲／下跌 1%，109 年及 108 年 1 月 1 日至 6 月 30 日稅前其他綜合損益將因透過其他綜合損益按公允價值衡量金融資產之公允價值上升／下跌而分別增加／減少 1,471 仟元及 1,346 仟元。



## 2. 信用風險

信用風險係指交易對方拖欠合約義務而造成集團財務損失之風險。截至資產負債表日，本公司及子公司可能因交易對方未履行義務之最大信用風險暴險主要係來自於合併資產負債表所認列之金融資產帳面金額。

為減輕信用風險，本公司及子公司管理階層指派專責團隊負責授信額度之決定、授信核准及其他監控程序以確保逾期應收款項之回收已採取適當行動。此外，本公司及子公司於資產負債表日會逐一複核應收款項之可回收金額以確保無法回收之應收款項已提列適當減損損失。據此，本公司管理階層認為本公司及子公司之信用風險已減少。

另因流動資金及衍生金融工具之交易對方係信用評等良好之金融機構，因此不預期有重大之信用風險。

本公司及子公司之信用風險主要係集中於本公司及子公司前三大客戶，截至109年6月30日暨108年12月31日及6月30日止，應收帳款總額來自前述客戶之比率分別為53%、47%及48%。

## 3. 流動性風險

本公司及子公司係透過管理及維持足夠部位之現金及約當現金以支應集團營運並減輕現金流量波動之影響。本公司及子公司管理階層監督銀行融資額度使用狀況並確保借款合同條款之遵循。

	109年6月30日	108年12月31日	108年6月30日
無擔保銀行借款額度 (註)			
—已動用金額	\$ 150,000	\$ -	\$ 80,000
—未動用金額	<u>450,000</u>	<u>600,000</u>	<u>520,000</u>
	<u>\$ 600,000</u>	<u>\$ 600,000</u>	<u>\$ 600,000</u>
有擔保銀行借款額度 (註)			
—已動用金額	\$ 190,000	\$ 365,000	\$ 31,000
—未動用金額	<u>560,000</u>	<u>385,000</u>	<u>719,000</u>
	<u>\$ 750,000</u>	<u>\$ 750,000</u>	<u>\$ 750,000</u>

註：包含本公司及子公司與銀行簽訂之共用額度。

非衍生金融負債剩餘合約到期分析係依本公司及子公司最早可能被要求還款之日期，按金融負債未折現現金流量編製，其不包括利息之現金流量。

#### 109年6月30日

	要求即付或				合 計
	短於 1 個月	1 ~ 3 個月	3 個月至 1 年	1 年 以 上	
非衍生金融負債					
無附息負債	\$ 812,087	\$1,309,116	\$ -	\$ 600	\$2,121,803
租賃負債	1,437	3,953	27,359	27,568	60,317
固定利率工具	340,000	-	-	-	340,000
	<u>\$1,153,524</u>	<u>\$1,313,069</u>	<u>\$ 27,359</u>	<u>\$ 28,168</u>	<u>\$2,522,120</u>

#### 108年12月31日

	要求即付或				合 計
	短於 1 個月	1 ~ 3 個月	3 個月至 1 年	1 年 以 上	
非衍生金融負債					
無附息負債	\$ 518,985	\$1,443,604	\$ -	\$ 600	\$1,963,189
租賃負債	4,756	2,572	18,379	25,283	50,990
固定利率工具	365,000	-	-	-	365,000
	<u>\$ 888,741</u>	<u>\$1,446,176</u>	<u>\$ 18,379</u>	<u>\$ 25,883</u>	<u>\$2,379,179</u>

#### 108年6月30日

	要求即付或				合 計
	短於 1 個月	1 ~ 3 個月	3 個月至 1 年	1 年 以 上	
非衍生金融負債					
無附息負債	\$ 756,571	\$1,353,899	\$ -	\$ 600	\$2,111,070
租賃負債	5,784	2,869	16,837	31,309	56,799
固定利率工具	31,000	80,000	-	-	111,000
	<u>\$ 793,355</u>	<u>\$1,436,768</u>	<u>\$ 16,837</u>	<u>\$ 31,909</u>	<u>\$2,278,869</u>

## 二五、關係人交易

本公司及子公司（係本公司之關係人）間之交易、帳戶餘額、收益及費損於合併時全數予以銷除，故未揭露於本附註。除已於其他附註揭露外，本公司及子公司與關係人間之交易如下：

### (一) 關係人名稱及其關係

關 係 人 名 稱	與本公司及子公司之關係
嘉 詮	關聯企業

(二) 應收關係人款項 (不含對關係人放款)

帳列項目	關係人類別/名稱	109年6月30日	108年12月31日	108年6月30日
其他應收款	嘉 詮	\$ -	\$ 1,332	\$ -

流通在外之應收關係人款項未收取保證。109年及108年1月1日至6月30日應收關係人款項並未提列備抵損失。

(三) 主要管理階層薪酬

	109年4月1日 至6月30日	108年4月1日 至6月30日	109年1月1日 至6月30日	108年1月1日 至6月30日
短期員工福利	\$ 11,418	\$ 7,362	\$ 17,342	\$ 15,578
退職後福利	235	235	469	495
	<u>\$ 11,653</u>	<u>\$ 7,597</u>	<u>\$ 17,811</u>	<u>\$ 16,073</u>

二六、質抵押之資產

下列資產已抵押或質押給銀行，作為銀行融資、背書保證額度及發行商業本票之擔保品：

	109年6月30日	108年12月31日	108年6月30日
其他金融資產—流動			
質押定存單	\$ -	\$ -	\$ 75,000
不動產、廠房及設備			
土地	185,000	185,000	185,000
建築物	97,239	99,165	101,208
投資性不動產	55,933	56,322	56,710
	<u>\$ 338,172</u>	<u>\$ 340,487</u>	<u>\$ 417,918</u>

二七、重大或有負債及未認列之合約承諾

除已於其他附註所述者外，本公司及子公司於資產負債表日之重大承諾事項及或有事項係為下列子公司提供背書保證額度。

子 公 司	總 額 度	動 用 額 度
GOLDSKY	<u>\$ 533,340</u> (USD 18,000)	<u>\$ -</u>
CHIA CORPORATION	<u>\$ 1,481,500</u> (USD 50,000)	<u>\$ -</u>

## 二八、其他事項

本公司及子公司受到新型冠狀病毒肺炎全球大流行之影響，中國大陸地區各子公司皆配合中國當地政府政策調整延後復工日期。本公司及子公司雖於 109 年 2 月陸續復工，惟因其中國供應商及客戶復工程度不一，致交貨出現延遲現象，使 109 年 2 月至 3 月營業收入大幅下降，至 109 年 4 月起逐步恢復正常。因疫情影響 109 年上半年度營業收入較去年同期減少 370,406 仟元。本公司及子公司主要營業項目為資訊、光電金屬沖壓部件生產及銷售，短期內雖因疫情影響出貨，本公司及子公司預期營運將逐步回復正常。

為因應疫情影響，本公司及子公司採取下列行動：

### (一) 調整營運策略

- (1) 成立防疫小組，持續做好防疫工作及備妥防疫物資。
- (2) 設應急領導小組，及時為疫情和突發狀況調整策略方向，保障公司對各項突發事件的預警、監測及後續處置的及時反應。
- (3) 加強檢視供應鏈情況，進行最佳配置與調度，並針對關鍵原物料討論替代方案。
- (4) 謹慎評估客戶項目，從接單開始管控帳款風險。
- (5) 持續推動生產線自動化改善專案。

### (二) 善用政府紓困措施

中國政府為減輕企業負擔，支持企業復工復產，自 109 年 2 月起至 12 月實施階段性減免企業基本養老保險、失業保險、工傷保險及醫療保險（減半收取）、防疫補貼及電費優惠，截至 109 年 6 月 30 日止減免社保相關支出之金額為 29,838 仟元。

## 二九、具重大影響之外幣金融資產及負債資訊

以下資訊係按本公司及子公司各個體功能性貨幣以外之外幣彙總表達，所揭露之匯率係指該等外幣換算至功能性貨幣之匯率。具重大影響之外幣金融資產及負債資訊如下：

109年6月30日

金 融 資 產	外	幣	匯	率	帳 面 金 額
<u>貨幣性項目</u>					
美 元	USD	13,887	29.630	(美元：新台幣)	\$ 411,481
美 元	USD	77,084	7.0795	(美元：人民幣)	2,284,082
人 民 幣	RMB	31,360	0.1413	(人民幣：美元)	131,252
<u>金 融 負 債</u>					
<u>貨幣性項目</u>					
美 元	USD	4,726	29.630	(美元：新台幣)	140,044
美 元	USD	19,117	7.0795	(美元：人民幣)	566,428

108年12月31日

金 融 資 產	外	幣	匯	率	帳 面 金 額
<u>貨幣性項目</u>					
美 元	USD	17,878	29.980	(美元：新台幣)	\$ 535,970
美 元	USD	88,908	6.9762	(美元：人民幣)	2,665,559
人 民 幣	RMB	30,227	0.1433	(人民幣：美元)	129,898
<u>非貨幣性項目</u>					
採用權益法之投資					
人 民 幣	RMB	664	4.2975	(人民幣：新台幣)	2,854
<u>金 融 負 債</u>					
<u>貨幣性項目</u>					
美 元	USD	2,951	29.980	(美元：新台幣)	88,480
美 元	USD	17,963	6.9762	(美元：人民幣)	538,546

108年6月30日

		外 幣 匯 率		帳 面 金 額	
<u>金 融 資 產</u>					
<u>貨幣性項目</u>					
美 元	USD	17,188	31.060	(美元：新台幣)	\$ 533,852
美 元	USD	75,793	6.8747	(美元：人民幣)	2,354,083
人 民 幣	RMB	28,930	0.2213	(人民幣：美元)	130,706
<u>非貨幣性項目</u>					
採用權益法之投資					
人 民 幣	RMB	434	4.5180	(人民幣：新台幣)	1,962
<u>金 融 負 債</u>					
<u>貨幣性項目</u>					
美 元	USD	2,139	31.060	(美元：新台幣)	66,442
美 元	USD	17,533	6.8747	(美元：人民幣)	544,589

具重大影響之外幣兌換損益（已實現及未實現）如下：

外 幣	109年4月1日至6月30日			108年4月1日至6月30日		
	匯 率		淨兌換損益	匯 率		淨兌換損益
美 元	29.630	(美元：新台幣)	(\$ 6,476)	31.060	(美元：新台幣)	\$ 5,568
美 元	7.0795	(美元：人民幣)	( 2,298)	6.8747	(美元：人民幣)	42,650
人 民 幣	0.1413	(人民幣：美元)	104	0.2213	(人民幣：美元)	( 3,743)
			(\$ 8,670)			\$ 44,475

外 幣	109年1月1日至6月30日			108年1月1日至6月30日		
	匯 率		淨兌換損益	匯 率		淨兌換損益
美 元	29.630	(美元：新台幣)	(\$ 1,270)	31.060	(美元：新台幣)	\$ 6,851
美 元	7.0795	(美元：人民幣)	25,668	6.8747	(美元：人民幣)	3,710
人 民 幣	0.1413	(人民幣：美元)	( 1,972)	0.2213	(人民幣：美元)	( 497)
			\$ 22,426			\$ 10,064

### 三十、附註揭露事項

(一) 重大交易事項及(二)轉投資事業相關資訊：

1. 資金貸與他人：附表一。
2. 為他人背書保證：附表二。
3. 期末持有有價證券情形（不包含投資子公司、關聯企業及合資權益部分）：附表三。
4. 累積買進或賣出同一有價證券之金額達新臺幣 3 億元或實收資本額 20% 以上：無。
5. 取得不動產之金額達新臺幣 3 億元或實收資本額 20% 以上：無。
6. 處分不動產之金額達新臺幣 3 億元或實收資本額 20% 以上：無。

7. 與關係人進、銷貨之金額達新臺幣 1 億元或實收資本額 20% 以上：無。
8. 應收關係人款項達新臺幣 1 億元或實收資本額 20% 以上：無。
9. 從事衍生工具交易：無。
10. 其他：母子公司間及各子公司間之業務關係及重要交易往來情形及金額：附表四。
11. 被投資公司資訊：附表五。

(三) 大陸投資資訊：

1. 大陸被投資公司名稱、主要營業項目、實收資本額、投資方式、資金匯出入情形、持股比例、投資損益、期末投資帳面金額、已匯回投資損益及赴大陸地區投資限額：附表六。
2. 與大陸被投資公司直接或間接經由第三地區所發生下列之重大交易事項，及其價格、付款條件、未實現損益：
  - (1) 進貨金額及百分比與相關應付款項之期末餘額及百分比：附表四。
  - (2) 銷貨金額及百分比與相關應收款項之期末餘額及百分比：附表四。
  - (3) 財產交易金額及其所產生之損益數額：無。
  - (4) 票據背書保證或提供擔保品之期末餘額及其目的：附表二。
  - (5) 資金融通之最高餘額、期末餘額、利率區間及當期利息總額：附表一。
  - (6) 其他對當期損益或財務狀況有重大影響之交易事項，如勞務之提供或收受等：無。

(四) 主要股東資訊：股權比例達 5% 以上之股東名稱、持股數額及比例。  
(附表七)

### 三一、部門資訊

提供給主要營運決策者用以分配資源及評量部門績效之資訊，著重於每一交付或提供之產品或勞務之種類。本公司及子公司之應報導部門為沖壓事業部門及其他部門。

#### (一) 部門收入與營運結果

本公司及子公司繼續營業單位之收入與營運結果依應報導部門分析如下：

	沖 壓 事 業	其 他	合 計
<u>109年1月1日至6月30日</u>			
來自外部客戶收入	<u>\$ 3,224,709</u>	<u>\$ -</u>	<u>\$ 3,224,709</u>
部門損益	\$ 355,368	(\$ 848)	\$ 354,520
採用權益法認列之關聯企業 及合資損益之份額	( 2,833)	1,443	( 1,390)
利息收入	38,352	157	38,509
其他利益及損失	18,704	1,692	20,396
利息費用	( 1,963)	-	( 1,963)
外幣兌換損益	<u>22,426</u>	<u>-</u>	<u>22,426</u>
稅前淨利	<u>\$ 430,054</u>	<u>\$ 2,444</u>	<u>\$ 432,498</u>
<u>108年1月1日至6月30日</u>			
來自外部客戶收入	<u>\$ 3,595,115</u>	<u>\$ -</u>	<u>\$ 3,595,115</u>
部門損益	\$ 394,592	(\$ 1,100)	\$ 393,492
採用權益法認列之關聯企業 及合資損益之份額	( 5,095)	15,250	10,155
利息收入	42,797	177	42,974
其他利益及損失	10,076	9,383	19,459
利息費用	( 1,736)	-	( 1,736)
外幣兌換損益	<u>10,064</u>	<u>-</u>	<u>10,064</u>
稅前淨利	<u>\$ 450,698</u>	<u>\$ 23,710</u>	<u>\$ 474,408</u>

部門利益係指各個部門所賺取之利潤，不包含分攤之總部管理成本與董監事酬勞、採用權益法之關聯企業損益份額、處分關聯企業損益、租金收入、利息收入、處分不動產、廠房及設備損益、處分投資損益、外幣兌換淨（利益）損失、金融工具評價損益、利息費用以及所得稅費用。此衡量金額係提供予主要營運決策者，用以分配資源予部門及評量其績效。



(二) 部門總資產與負債

	<u>109年6月30日</u>	<u>108年12月31日</u>	<u>108年6月30日</u>
<u>部 門 資 產</u>			
沖壓事業部門	\$ 9,443,073	\$ 9,498,230	\$ 9,385,006
其他部門	<u>292,453</u>	<u>304,987</u>	<u>281,261</u>
合併資產總額	<u>\$ 9,735,526</u>	<u>\$ 9,803,217</u>	<u>\$ 9,666,267</u>
<u>部 門 負 債</u>			
沖壓事業部門	\$ 2,842,456	\$ 2,692,329	\$ 2,632,122
其他部門	<u>264</u>	<u>1,232</u>	<u>249</u>
合併負債總額	<u>\$ 2,842,720</u>	<u>\$ 2,693,561</u>	<u>\$ 2,632,371</u>

嘉影股份有限公司及子公司  
資金貸與他人

民國 109 年 1 月 1 日至 6 月 30 日

附表一

單位：新台幣及外幣仟元

編號	貸出資金之公司	貸與對象	往來項目	是否為關係人	本期最高餘額	期末餘額	實際動支金額	利率區間(%)	資金貸與性質	業務往來金額	有短期融通資金之必要原因	提列帳項	備抵金額	擔保名稱	品價值		對個別對象資金貸與總額(註一)	與資金總額(註二)
															保稱	品值		
1	GOLDSKY ENTERPRISES LIMITED CHIA CORPORATION	嘉影股份有限公司	其他應收款	是	\$ 60,000	\$ 60,000	\$ -	-	短期融通	不適用	營業週轉	\$ -	-	-	-	\$ 160,743 (USD 5,425)	\$ 321,486 (USD 10,850)	
2		嘉影股份有限公司	其他應收款	是	600,000	600,000	-	-	短期融通	不適用	營業週轉	-	-	-	-	1,174,923 (RMB 280,726)	2,349,845 (RMB 561,452)	
		東莞奕睿精密五金有限公司	其他應收款	是	148,150 (USD 5,000)	148,150 (USD 5,000)	-	-	短期融通	不適用	營業週轉	-	-	-	-	1,174,923 (RMB 280,726)	2,349,845 (RMB 561,452)	
		南京嘉展精密電子有限公司	其他應收款	是	148,150 (USD 5,000)	148,150 (USD 5,000)	-	-	短期融通	不適用	營業週轉	-	-	-	-	1,174,923 (RMB 280,726)	2,349,845 (RMB 561,452)	
		嘉影科技(重慶)有限公司	其他應收款	是	71,112 (USD 2,400)	71,112 (USD 2,400)	-	-	短期融通	不適用	營業週轉	-	-	-	-	1,174,923 (RMB 280,726)	2,349,845 (RMB 561,452)	
3	嘉影科技(蘇州)有限公司	嘉影科技(重慶)有限公司	其他應收款	是	125,559 (RMB 30,000)	125,559 (RMB 30,000)	92,077 (RMB 22,000)	4.35	短期融通	不適用	營業週轉	-	-	-	-	241,714 (RMB 57,733)	966,863 (RMB 231,014)	
4	寧波嘉影電子有限公司	嘉影科技(重慶)有限公司	其他應收款	是	83,706 (RMB 20,000)	83,706 (RMB 20,000)	62,780 (RMB 15,000)	4.35	短期融通	不適用	營業週轉	-	-	-	-	120,202 (RMB 28,720)	480,816 (RMB 114,882)	

註一：對個別公司貸與限額，(1)與貸與公司有業務往來及短期融通資金必要者，以不超過貸與公司最近期財務報表淨值 2% 為限，惟資金貸與總額，以不超過貸與公司最近期財務報表淨值 5% 為限。  
(2)聯屬公司有短期融通資金必要者，若為持股非 100% 之個別聯屬公司，以不超過貸與公司淨值 10% 為限；若為持股 100% 者，以不超過貸與公司淨值 20% 為限。

註二：公司資金貸與總額，以不超過公司最近期財務報表淨值 40% 為限。

註三：編製合併財務報表時，業已全數沖銷。

嘉彰股份有限公司及子公司  
為他人背書保證

民國 109 年 1 月 1 日至 6 月 30 日

附表二

單位：新台幣及外幣仟元

編號	背書保證者稱	被背書保證者稱	背書保證對象		單一企業背書保證之限額(註二)	本期最高背書保證餘額	本期最高背書保證額	期末背書餘額	實際動支金額	以財產擔保之金額	累計背書保證金額佔最近期財務報表淨值之比率	背書最高限額(註二)	屬母子公司背書保證	屬對子公司背書保證	屬母子公司背書保證	屬對子公司背書保證	屬大陸地區背書保證
			關係	稱													
0	本公司	GOLDSKY ENTERPRISES LIMITED CHIA CORPORATION	註一	註一	\$ 2,754,476	\$ 533,340 (USD 18,000)	\$ 533,340 (USD 18,000)	\$ 533,340 (USD 18,000)	\$ -	\$ -	7.75%	\$ 2,754,476	是	否	否	否	否
1	嘉彰科技(蘇州)有限公司	南京嘉展精密電子有限公司	註一	註一	2,754,476	1,481,500 (USD 50,000)	1,481,500 (USD 50,000)	1,481,500 (USD 50,000)	-	740,750 (USD 25,000)	21.51%	2,754,476	是	否	否	否	否
2	寧波嘉彰電子五金有限公司	嘉彰科技(重慶)有限公司	註一	註一	2,754,476	83,706 (RMB 20,000)	83,706 (RMB 20,000)	83,706 (RMB 20,000)	-	-	1.22%	-	否	否	否	否	是
		嘉彰科技(重慶)有限公司	註一	註一	2,754,476	125,559 (RMB 30,000)	125,559 (RMB 30,000)	125,559 (RMB 30,000)	-	-	1.82%	-	否	否	否	否	是
		南京嘉展精密電子有限公司	註一	註一	2,754,476	83,706 (RMB 20,000)	83,706 (RMB 20,000)	83,706 (RMB 20,000)	-	-	1.22%	2,754,476	否	否	否	否	是
		嘉彰科技(重慶)有限公司	註一	註一	2,754,476	83,706 (RMB 20,000)	83,706 (RMB 20,000)	83,706 (RMB 20,000)	-	-	1.22%	-	否	否	否	否	是

註一：直接或經由子公司間接持有普通股超過 50% 之被投資公司。

註二：依據本公司背書保證作業程序，本公司對單一企業背書保證之總額以本公司最近期財務報表淨值之 2% 為限，惟對於本公司直接及間接持有表決權之股份超過 50% 之公司不受上述單一企業背書保證總額之限制，且最高限額不得超過本公司最近期財務報表淨值之 40%。

嘉彰股份有限公司及子公司

期末持有價證券情形

民國 109 年 6 月 30 日

附表三

單位：新台幣仟元

持有之公司	有價證券種類及名稱	與發行人之關係	帳列科目	日期	股數/單位	帳面金額	持股比例	公允價值	未償
嘉彰股份有限公司	股票 奇美車電股份有限公司	無	透過其他綜合損益按公允價值衡量之金融資產—非流動		1,372	\$ 6,775	7.22%	\$ 6,775	
TARCOOLA TRADING LIMITED	基金受益憑證 第一金人民幣貨幣市場基金—人民幣	無	透過損益按公允價值衡量之金融資產—流動		1	42	-	42	
嘉能開發股份有限公司	股票 普訊政創業投資股份有限公司	本公司董事長為該公司監察人	透過其他綜合損益按公允價值衡量之金融資產—非流動		7,690	140,298	7.69%	140,298	

註一：上列未上市櫃股票係採評價方式按公允價值計算，基金受益憑證係按 109 年 6 月 30 日之基金淨值計算。

註二：期末持有之有價證券未有提供擔保或質押借款之情形。

嘉彰股份有限公司及子公司  
 與各子公司間業務關係及重要交易往來情形

民國 109 年 1 月 1 日至 6 月 30 日

單位：新台幣千元

附表四

編號	交易人名稱	交易往來對象	與交易人(註一)之關係	交易科目		往來金額	交易條件	估價總資產之比例	情形或比率
				目	金				
0	本公司	GOLDSKY ENTERPRISES LIMITED	1	其他流動負債	\$	38,687	註四	-	-
1	GOLDSKY ENTERPRISES LIMITED	嘉彰股份有限公司	2	應收帳款		38,687	註四	-	-
2	嘉彰科技(蘇州)有限公司	南京嘉展精密電子有限公司	3	應付帳款		28,666	註二	-	-
3	寧波嘉彰電子五金有限公司	南京嘉展精密電子有限公司	3	進貨		35,487	註二	1	1
3	嘉彰科技(蘇州)有限公司	嘉彰科技(重慶)有限公司	3	其他應收款		93,247	註三, 借款利率: 4.35%	1	1
3	寧波嘉彰電子五金有限公司	南京嘉展精密電子有限公司	3	進貨		17,760	註二	1	1
4	南京嘉展精密電子有限公司	嘉彰科技(蘇州)有限公司	3	其他應收款		63,611	註三, 借款利率: 4.35%	1	1
4	嘉彰科技(重慶)有限公司	嘉彰科技(蘇州)有限公司	3	應收帳款		28,666	註二	-	-
5	嘉彰科技(重慶)有限公司	寧波嘉彰電子五金有限公司	3	銷貨收入		35,487	註二	1	1
5	嘉彰科技(重慶)有限公司	嘉彰科技(蘇州)有限公司	3	銷貨收入		17,760	註二	1	1
5	嘉彰科技(重慶)有限公司	嘉彰科技(蘇州)有限公司	3	其他應付款		93,247	註三, 借款利率: 4.35%	1	1
5	嘉彰科技(重慶)有限公司	寧波嘉彰電子五金有限公司	3	其他應付款		63,611	註三, 借款利率: 4.35%	1	1

註一：與交易人之關係有以下三種類型：

1：母公司對子公司；2：子公司對母公司；3：子公司對子公司。

註二：本公司及子公司與關係人之進銷貨交易，收款期間係為月結 60 天至 180 天。

註三：係母子公司及各子公司間之資金融通款。

註四：係本公司及子公司與關係人之代收付模具款所產生之應收付款項。

註五：係就金額超過 10,000 仟元以上之交易進行揭露。

註六：上表列示之所有交易於編製合併財務報表時業已全數沖銷。

嘉影股份有限公司及子公司  
 被投資公司名稱、所在地區...等相關資訊  
 民國 109 年 1 月 1 日至 6 月 30 日

附表五

單位：新台幣及外幣仟元

投資公司名稱	被投資公司名稱	所在地區	主要營業項目	原本期初	投資未去	期末		持有帳面金額	被投資公司本期(損)益	本期認列之投資(損)益(註一)	備註
						比率(%)	底股數(仟股)				
嘉影股份有限公司	CHIA CORPORATION	薩摩亞群島	投資控股	\$ 1,513,766	\$ 1,513,766	46,740	100.00	\$ 5,874,616 (註三)	RMB 74,219	\$ 316,714 (註三)	子公司
	GOLDSKY ENTERPRISES LIMITED	薩摩亞群島	國際貿易	33,892	33,892	15	100.00	803,775 (註三)	USD 403	12,080 (註三)	子公司
	嘉能開發股份有限公司	台灣桃園市	新業務開發及投資	263,564	263,564	19,784	100.00	270,399 (註三)	2,749	2,749 (註三)	子公司
	瑞研材料科技股份有限公司	台灣高雄市	電子零組件製造	92,950	92,950	3,148	48.86	-	( 911)	-	關聯企業
CHIA CORPORATION	TARCOOLA TRADING LIMITED	英屬維京群島	投資控股	USD 30,589	USD 30,589	37,100	100.00	RMB 578,011 (註三)	RMB 34,081	不適用	子公司
	HUGE LINE INTERNATIONAL LIMITED	薩摩亞群島	投資控股	USD 11,400	USD 11,400	11,601	100.00	RMB 415,083 (註三)	RMB 33,249	不適用	子公司
	CHIAPEX HOLDING LIMITED	薩摩亞群島	投資控股	USD 4,911	USD 4,911	4,851	100.00	RMB 9,801 (註三)	(RMB 519)	不適用	子公司
	CHIA-RUI HOLDING LIMITED	薩摩亞群島	投資控股	USD 23,807	USD 23,807	23,659	100.00	RMB 53,359 (註三)	RMB 2,257	不適用	子公司
嘉能開發股份有限公司	能巨科技股份有限公司	台灣桃園市	電子零組件製造	15,496	15,496	1,500	50.00	7,119 (註三)	( 701)	不適用	子公司
	九鼎創業投資股份有限公司	台灣台北市	創業投資	100,000	100,000	10,000	12.50	115,981 (註三)	11,562	不適用	關聯企業

註一：投資損益認列基礎除 GOLDSKY ENTERPRISES LIMITED、瑞研材料科技股份有限公司、CHIAPEX HOLDING LIMITED、能巨創業投資股份有限公司及九鼎創業投資股份有限公司係按同期問未經會計師核閱之財務報告計算外，其餘係按同期問經會計師核閱之財務報告計算。

註二：大陸被投資公司相關資訊請參閱附表六。

註三：編製合併財務報表時，業已全數沖銷。

嘉彰股份有限公司及子公司  
大陸投資資訊

民國 109 年 1 月 1 日至 6 月 30 日

附表六

單位：新台幣及外幣仟元

大陸被投資公司名稱	主要營業項目	實收資本額	投資方式	本自累積投資金額	本期匯出或收回投資金額	本公司直接或間接投資之持股比例	本期投資金額	本期認損(益)	期末未攤銷投資價值	截至本期末已攤銷投資價值	止本期匯收	回	益
嘉彰科技(蘇州)有限公司	資訊、光電金屬沖壓零件生產及銷售	\$ 1,202,600 (RMB 287,339)	經由 CHIA CORPORATION 投資 TARCOOLA TRADING LIMITED 再由其投入營運資金	\$ 893,019 (USD 30,139)	\$ -	100.00%	\$ 145,459 (RMB 34,087)	145,459 (RMB 34,087)	\$ 2,417,166 (RMB 577,537) (註三)	\$ -	508,200 (RMB 121,425)		
寧波嘉彰電子五金有限公司	資訊、光電金屬沖壓零件生產及銷售	287,890 (RMB 68,786)	經由 CHIA CORPORATION 投資 HUGE LINE INTERNATIONAL LIMITED 再由其投入營運資金	189,632 (USD 6,400)	-	100.00%	111,355 (RMB 26,095)	111,355 (RMB 26,095)	1,202,047 (RMB 287,207) (註三)	-	392,418 (RMB 93,761)		
東莞美譽精密五金有限公司	資訊、光電金屬沖壓零件生產及銷售	318,539 (RMB 76,109)	經由 CHIA CORPORATION 投資 CHIA-RUI HOLDING LIMITED 再由其投入營運資金	155,557 (USD 5,250)	-	100.00%	8,910 (RMB 2,088)	8,910 (RMB 2,088)	223,600 (RMB 53,425) (註三)	-	31,540 (RMB 7,536)		
南京嘉展精密電子有限公司	資訊、光電金屬沖壓零件生產及銷售	297,052 (RMB 70,975)	經由 CHIA CORPORATION 投資 HUGE LINE INTERNATIONAL LIMITED 再由其投入營運資金	-	-	100.00%	30,515 (RMB 7,151)	30,515 (RMB 7,151)	534,475 (RMB 127,703) (註三)	-	-		
佛山嘉彰精密五金有限公司	資訊、光電金屬沖壓零件生產及銷售	334,163 (RMB 79,842)	經由 CHIA CORPORATION 投資 CHIA-RUI HOLDING LIMITED 再由其投入營運資金	-	-	100.00%	683 (RMB 160)	683 (RMB 160)	13,945 (RMB 3,332) (註三)	-	-		
嘉彰科技(重慶)有限公司	資訊、光電金屬沖壓零件生產及銷售	125,559 (RMB 30,000)	經由嘉彰科技(蘇州)有限公司投入營運資金	-	-	100.00%	10,856 (RMB -2,544)	10,856 (RMB -2,544)	47,470 (RMB 11,342) (註三)	-	-		
嘉證精密五金電子(蘇州)有限公司	資訊、光電金屬沖壓零件生產及銷售	147,306 (RMB 35,196)	經由 CHIA CORPORATION 投資 CHIAPEX HOLDING LIMITED 再由其投入營運資金	145,513 (USD 4,911)	-	49.00%	8,449 (RMB -1,980)	8,449 (RMB -1,980)	-	192,524 (RMB 46,000)			

本期末大陸	累計自台灣匯出金額	經核	標準	經濟部投資審議會核准	會額	依	經濟	陸	地	區	審	會	規	定
\$ 1,383,721 (USD 46,700)				\$ 3,043,949 (USD 102,732)										
														\$ 4,131,715 (註二)

註一：投資損益認列基礎除南京嘉展精密電子有限公司、佛山嘉彰精密五金有限公司及嘉證精密五金電子(蘇州)有限公司係按同期間未經會計師核閱之財務報告計算外，其餘係按同期間經會計師核閱之財務報告計算。

註二：係按淨值之 60% 計算。

註三：編製合併財務報表時，業已全數沖銷。

嘉彰股份有限公司

主要股東資訊

民國 109 年 6 月 30 日

附表七

主 要 股 東 名 稱	股 份	
	持 有 股 數 ( 股 )	持 股 比 例
湧翔投資股份有限公司	13,438,441	9.43%
昕禾投資股份有限公司	11,785,492	8.27%

註 1：本表主要股東資訊係由集保公司以當季季底最後一個營業日，計算股東持有公司已完成無實體登錄交付（含庫藏股）之普通股及特別股合計達 5% 以上資料。本公司合併財務報告所記載股本與實際已完成無實體登錄交付股數，可能因編製計算基礎不同或有差異。