

嘉彰股份有限公司及子公司
合併財務報告暨會計師核閱報告
民國115及114年第1季

地址：桃園市蘆竹區南山路二段205巷45號
電話：(03)322-8175

§ 目 錄 §

項	目 頁	次	財 務 報 告 附 註 編 號
一、封 面	1		-
二、目 錄	2		-
三、會計師核閱報告	3~4		-
四、合併資產負債表	5		-
五、合併綜合損益表	6~7		-
六、合併權益變動表	8		-
七、合併現金流量表	9~10		-
八、合併財務報表附註			
(一) 公司沿革	11		一
(二) 通過財務報告之日期及程序	11		二
(三) 新發布及修訂準則及解釋之適用	11~13		三
(四) 重大會計政策之彙總說明	13~14		四
(五) 重大會計判斷、估計及假設不確定性之主要來源	14		五
(六) 重要會計項目之說明	14~34		六~二四
(七) 關係人交易	35		二五
(八) 質抵押之資產	35		二六
(九) 重大或有負債及未認列之合約承諾	-		-
(十) 重大之災害損失	-		-
(十一) 重大之期後事項	-		-
(十二) 其 他	35~36		二七
(十三) 附註揭露事項			
1. 重大交易事項相關資訊	36~37、40~45		二八
2. 轉投資事業相關資訊	37、46		二八
3. 大陸投資資訊	37、47		二八
(十四) 部門資訊	37~39		二九

會計師核閱報告

嘉彰股份有限公司 公鑒：

前 言

嘉彰股份有限公司及子公司民國 115 年及 114 年 3 月 31 日之合併資產負債表，暨民國 115 年及 114 年 1 月 1 日至 3 月 31 日之合併綜合損益表、合併權益變動表、合併現金流量表，以及合併財務報表附註（包括重大會計政策彙總），業經本會計師核閱竣事。依證券發行人財務報告編製準則及經金融監督管理委員會認可並發布生效之國際會計準則第 34 號「期中財務報導」編製允當表達之合併財務報表係管理階層之責任，本會計師之責任係依據核閱結果對合併財務報表作成結論。

範 圍

除保留結論之基礎段所述者外，本會計師係依照核閱準則 2410 號「財務報表之核閱」執行核閱工作。核閱合併財務報表時所執行之程序包括查詢（主要向負責財務與會計事務之人員查詢）、分析性程序及其他核閱程序。核閱工作之範圍明顯小於查核工作之範圍，因此本會計師可能無法察覺所有可藉由查核工作辨認之重大事項，故無法表示查核意見。

保留結論之基礎

如合併財務報表附註十所述，列入上開合併財務報表之部份非重要子公司之同期間財務報表未經會計師核閱，其民國 115 年及 114 年 3 月 31 日之資產總額分別為新台幣 1,927,860 仟元及 1,825,192 仟元，分別占合併資產總額之 17% 及 15%；負債總額分別為新台幣 202,594 仟元及 226,310 仟元，分別占合併負債總額之 9% 及 7%；民國 115 年及 114 年 1 月 1 日至 3 月 31 日之綜合利益總額分別為新台幣 42,831 仟元及 10,825 仟元，分別占合併綜合利益總額之 14% 及 5%。又如合併財務報告附註十一所述，民國 115 年及 114 年 3 月 31

日採用權益法之投資餘額分別為新台幣 80,153 仟元及 97,058 仟元，及其民國 115 年及 114 年 1 月 1 日至 3 月 31 日認列之投資利益分別為新台幣 13,831 仟元及 542 仟元，係依據被投資公司同期間未經會計師核閱之財務報告認列。

保留結論

依本會計師核閱結果，除保留結論之基礎段所述部份非重要子公司及被投資公司之財務報表倘經會計師核閱，對合併財務報表可能有所調整之影響外，並未發現上開合併財務報表在所有重大方面有未依照證券發行人財務報告編製準則及經金融監督管理委員會認可並發布生效之國際會計準則第 34 號「期中財務報導」編製，致無法允當表達嘉彰股份有限公司及子公司民國 115 年及 114 年 3 月 31 日之合併財務狀況，暨民國 115 年及 114 年 1 月 1 日至 3 月 31 日之合併財務績效及合併現金流量之情事。

勤業眾信聯合會計師事務所

會計師 陳 致 源



陳致源

會計師 周 仕 杰



周仕杰

金融監督管理委員會核准文號

金管證審字第 1060023872 號

金融監督管理委員會核准文號

金管證審字第 1110348898 號

中 華 民 國 115 年 5 月 13 日

嘉彰股份有限公司及其子公司

合併資產負債表

民國 115 年 3 月 31 日暨民國 114 年 12 月 31 日及 3 月 31 日

單位：新台幣仟元

代 碼	資 產	115年3月31日			114年12月31日			114年3月31日		
		金	額	%	金	額	%	金	額	%
	流動資產									
1100	現金及約當現金(附註六)	\$	1,422,244	12	\$	1,200,716	10	\$	1,606,365	13
1170	應收票據及帳款淨額(附註七及十九)		2,586,975	23		2,972,053	25		2,460,166	20
1220	本期所得稅資產		149,521	1		144,602	1		149,436	1
130X	存貨淨額(附註八)		413,522	4		389,140	4		411,134	4
1410	預付款項		90,547	1		71,204	1		67,034	1
1476	其他金融資產—流動(附註六)		1,988,547	17		1,890,454	16		2,095,721	17
1479	其他流動資產		135,075	1		152,597	1		130,251	1
11XX	流動資產總計		<u>6,786,431</u>	<u>59</u>		<u>6,820,766</u>	<u>58</u>		<u>6,920,107</u>	<u>57</u>
	非流動資產									
1517	透過其他綜合損益按公允價值衡量之金融資產—非流動 (附註九)		238,287	2		238,767	2		278,026	2
1550	採用權益法之投資(附註十一)		80,153	1		66,322	1		97,058	1
1600	不動產、廠房及設備(附註十二及二六)		3,855,868	34		3,783,802	32		3,867,121	32
1755	使用權資產(附註十三及二六)		228,569	2		229,672	2		256,356	2
1760	投資性不動產(附註十四)		51,467	-		51,661	-		52,243	-
1840	遞延所得稅資產(附註四)		59,702	1		57,946	-		64,267	1
1915	預付設備款		98,905	1		94,470	1		127,542	1
1990	其他非流動資產(附註十五)		20,169	-		475,802	4		483,018	4
15XX	非流動資產總計		<u>4,633,120</u>	<u>41</u>		<u>4,998,442</u>	<u>42</u>		<u>5,225,631</u>	<u>43</u>
1XXX	資 產 總 計		<u>\$ 11,419,551</u>	<u>100</u>		<u>\$ 11,819,208</u>	<u>100</u>		<u>\$ 12,145,738</u>	<u>100</u>
	負 債 及 權 益									
	流動負債									
2100	短期借款(附註十六及二六)	\$	-	-	\$	-	-	\$	20,000	-
2150	應付票據		128,597	1		164,096	1		94,315	1
2170	應付帳款		842,874	7		898,191	8		829,622	7
2200	其他應付款(附註十七)		752,619	7		555,384	5		1,075,977	9
2230	本期所得稅負債		75,226	1		77,379	1		52,144	-
2280	租賃負債—流動(附註十三)		17,760	-		17,661	-		18,826	-
2320	一年內到期之長期借款(附註十六及二六)		7,595	-		6,529	-		-	-
2399	其他流動負債		163,665	1		242,951	2		194,446	2
21XX	流動負債總計		<u>1,988,336</u>	<u>17</u>		<u>1,962,191</u>	<u>17</u>		<u>2,285,330</u>	<u>19</u>
	非流動負債									
2540	長期借款(附註十六及二六)		51,517	1		53,900	-		65,889	-
2570	遞延所得稅負債—非流動(附註四)		197,470	2		198,345	2		203,217	2
2580	租賃負債—非流動(附註十三)		46,881	-		48,581	-		63,854	-
2645	存入保證金		5,706	-		1,521	-		1,545	-
2670	其他非流動負債(附註十五)		6,192	-		459,719	4		474,756	4
25XX	非流動負債總計		<u>307,766</u>	<u>3</u>		<u>762,066</u>	<u>6</u>		<u>809,261</u>	<u>6</u>
2XXX	負債總計		<u>2,296,102</u>	<u>20</u>		<u>2,724,257</u>	<u>23</u>		<u>3,094,591</u>	<u>25</u>
	歸屬於本公司業主之權益(附註十八)									
3110	普通股股本		1,423,676	12		1,423,676	12		1,423,676	12
3200	資本公積		2,820,346	25		2,820,346	24		2,820,346	23
	保留盈餘									
3310	法定盈餘公積		1,075,607	9		1,075,607	9		1,016,214	8
3320	特別盈餘公積		176,910	2		176,910	1		515,121	4
3350	未分配盈餘		3,751,497	33		3,962,663	34		3,335,696	28
3300	保留盈餘總計		5,004,014	44		5,215,180	44		4,867,031	40
3400	其他權益		(129,459)	(1)		(369,330)	(3)		(64,801)	-
31XX	本公司業主之權益總計		<u>9,118,577</u>	<u>80</u>		<u>9,089,872</u>	<u>77</u>		<u>9,046,252</u>	<u>75</u>
36XX	非控制權益		4,872	-		5,079	-		4,895	-
3XXX	權益總計		<u>9,123,449</u>	<u>80</u>		<u>9,094,951</u>	<u>77</u>		<u>9,051,147</u>	<u>75</u>
	負 債 與 權 益 總 計		<u>\$ 11,419,551</u>	<u>100</u>		<u>\$ 11,819,208</u>	<u>100</u>		<u>\$ 12,145,738</u>	<u>100</u>

後附之附註係本合併財務報告之一部分。

(請參閱勤業眾信聯合會計師事務所民國 115 年 5 月 13 日核閱報告)

董事長：宋貴修

經理人：陳之軒

會計主管：鄭力銓



嘉彰股份有限公司及其子公司

合併綜合損益表

民國 115 年及 114 年 1 月 1 日至 3 月 31 日

單位：新台幣仟元，惟
每股盈餘為元

代 碼	115年1月1日至3月31日		114年1月1日至3月31日	
	金 額	%	金 額	%
4100	\$ 1,341,341	100	\$ 1,415,339	100
5110	<u>1,076,128</u>	<u>80</u>	<u>1,096,995</u>	<u>78</u>
5900	<u>265,213</u>	<u>20</u>	<u>318,344</u>	<u>22</u>
	營業費用 (附註二十)			
6100	40,259	3	53,188	4
6200	112,475	8	135,789	9
6300	<u>37,428</u>	<u>3</u>	<u>39,126</u>	<u>3</u>
6000	<u>190,162</u>	<u>14</u>	<u>228,103</u>	<u>16</u>
6900	<u>75,051</u>	<u>6</u>	<u>90,241</u>	<u>6</u>
	營業外收入及支出 (附註十一、二十及二七)			
7010	1,904	-	5,216	-
7060	採用權益法認列之關聯 企業損益之份額			
	13,831	1	542	-
7100	13,832	1	19,775	2
7190	(1,293)	-	(2,724)	-
7510	(766)	-	(733)	-
7630	<u>(10,866)</u>	<u>(1)</u>	<u>12,711</u>	<u>1</u>
7000	<u>16,642</u>	<u>1</u>	<u>34,787</u>	<u>3</u>
	營業外收入及支出 合計			
7900	91,693	7	125,028	9
7950	<u>18,331</u>	<u>2</u>	<u>37,696</u>	<u>3</u>
8200	<u>73,362</u>	<u>5</u>	<u>87,332</u>	<u>6</u>

(接次頁)

(承前頁)

代 碼	115年1月1日至3月31日			114年1月1日至3月31日		
	金	額	%	金	額	%
	其他綜合損益					
8310	不重分類至損益之項					
	目：					
8316	透過其他綜合損益					
	按公允價值衡量					
	之權益工具投資					
	未實現評價損益					
	(\$	800)	-	\$	7,248	1
8360	後續可能重分類至損益					
	之項目：					
8361	國外營運機構財務					
	報表換算之兌換					
	差額					
		<u>240,671</u>	<u>18</u>		<u>104,861</u>	<u>7</u>
8300	其他綜合損益合計					
		<u>239,871</u>	<u>18</u>		<u>112,109</u>	<u>8</u>
8500	本期綜合損益總額					
	\$	<u>313,233</u>	<u>23</u>	\$	<u>199,441</u>	<u>14</u>
	淨利(損)歸屬於：					
8610	本公司業主					
	\$	73,569	5	\$	87,510	6
8620	非控制權益					
	(<u>207</u>)	-	(<u>178</u>)	-
8600						
	\$	<u>73,362</u>	<u>5</u>	\$	<u>87,332</u>	<u>6</u>
	綜合損益總額歸屬於：					
8710	本公司業主					
	\$	313,440	23	\$	199,619	14
8720	非控制權益					
	(<u>207</u>)	-	(<u>178</u>)	-
8700						
	\$	<u>313,233</u>	<u>23</u>	\$	<u>199,441</u>	<u>14</u>
	每股盈餘(附註二二)					
9750	基 本					
	\$	<u>0.52</u>		\$	<u>0.61</u>	
9850	稀 釋					
	\$	<u>0.51</u>		\$	<u>0.61</u>	

後附之附註係本合併財務報告之一部分。

(請參閱勤業眾信聯合會計師事務所民國 115 年 5 月 13 日核閱報告)

董事長：宋貴修



經理人：陳之軒



會計主管：鄭力銓



嘉彰股份有限公司及子公司
合併權益變動表

民國 115 年及 114 年 1 月 1 日至 3 月 31 日

單位：新台幣仟元

代碼	歸屬於本公司業主之權益	歸屬於本公司業主之權益					其他權益項目			總計	非控制權益	權益總額	
		股本	資本公積	保留盈餘	盈餘	盈餘	國外營運機構財務報表換算之兌換差額	透過其他綜合損益按公允價值衡量之金融資產未實現評價損益	其他權益合計				
A1	114 年 1 月 1 日餘額	\$ 1,423,676	\$ 2,820,346	\$ 1,016,214	\$ 515,121	\$ 3,532,921	\$ 5,064,256	(\$ 226,740)	\$ 49,830	(\$ 176,910)	\$ 9,131,368	\$ 5,073	\$ 9,136,441
B5	113 年度盈餘指撥及分配： 普通股現金股利	-	-	-	-	(284,735)	(284,735)	-	-	-	(284,735)	-	(284,735)
D1	114 年 1 月 1 日至 3 月 31 日淨利 (損)	-	-	-	-	87,510	87,510	-	-	-	87,510	(178)	87,332
D3	114 年 1 月 1 日至 3 月 31 日其他 綜合損益	-	-	-	-	-	-	104,861	7,248	112,109	112,109	-	112,109
D5	114 年 1 月 1 日至 3 月 31 日綜合 損益總額	-	-	-	-	87,510	87,510	104,861	7,248	112,109	199,619	(178)	199,441
Z1	114 年 3 月 31 日餘額	\$ 1,423,676	\$ 2,820,346	\$ 1,016,214	\$ 515,121	\$ 3,335,696	\$ 4,867,031	(\$ 121,879)	\$ 57,078	(\$ 64,801)	\$ 9,046,252	\$ 4,895	\$ 9,051,147
A5	115 年 1 月 1 日餘額	\$ 1,423,676	\$ 2,820,346	\$ 1,075,607	\$ 176,910	\$ 3,962,663	\$ 5,215,180	(\$ 397,290)	\$ 27,960	(\$ 369,330)	\$ 9,089,872	\$ 5,079	\$ 9,094,951
B5	114 年度盈餘指撥及分配： 普通股現金股利	-	-	-	-	(284,735)	(284,735)	-	-	-	(284,735)	-	(284,735)
D1	115 年 1 月 1 日至 3 月 31 日淨利 (損)	-	-	-	-	73,569	73,569	-	-	-	73,569	(207)	73,362
D3	115 年 1 月 1 日至 3 月 31 日其他 綜合損益	-	-	-	-	-	-	240,671	(800)	239,871	239,871	-	239,871
D5	115 年 1 月 1 日至 3 月 31 日綜合 損益總額	-	-	-	-	73,569	73,569	240,671	(800)	239,871	313,440	(207)	313,233
Z1	115 年 3 月 31 日餘額	\$ 1,423,676	\$ 2,820,346	\$ 1,075,607	\$ 176,910	\$ 3,751,497	\$ 5,004,014	(\$ 156,619)	\$ 27,160	(\$ 129,459)	\$ 9,118,572	\$ 4,872	\$ 9,123,449

後附之附註係本合併財務報告之一部分。

(請參閱勤業眾信聯合會計師事務所民國 115 年 5 月 13 日核閱報告)

董事長：宋貴修



經理人：陳之軒



會計主管：鄭力銓



嘉彰股份有限公司及子公司

合併現金流量表

民國 115 年及 114 年 1 月 1 日至 3 月 31 日

單位：新台幣仟元

代 碼		115年1月1日 至3月31日	114年1月1日 至3月31日
	營業活動之現金流量		
A10000	稅前淨利	\$ 91,693	\$ 125,028
A20010	收益費損項目：		
A20100	折舊費用	85,642	78,463
A20200	攤銷費用	37,216	38,697
A20300	預期信用減損迴轉利益	(649)	(1,600)
A20900	利息費用	766	733
A21200	利息收入	(13,832)	(19,775)
A22300	採用權益法認列之關聯企業損 益之份額	(13,831)	(542)
A22500	處分及報廢不動產、廠房及設 備損失(利益)	24	(197)
A23700	存貨跌價損失	2,746	2,706
A24100	未實現外幣兌換損失(利益)	4,431	(3,814)
A30000	營業資產及負債之淨變動數		
A31150	應收票據及帳款	373,373	(102,606)
A31200	存 貨	(20,444)	(25,054)
A31230	預付款項	(19,343)	6,157
A31240	其他流動資產	7,249	(52,559)
A32130	應付票據	(35,499)	28,258
A32150	應付帳款	(52,093)	(52,798)
A32180	其他應付款	(98,159)	(69,858)
A32230	其他流動負債	(79,287)	45,588
A33000	營運產生之現金	270,003	(3,173)
A33100	收取之利息	10,385	12,970
A33500	支付之所得稅	(28,034)	(21,069)
AAAA	營業活動之淨現金流入(出)	252,354	(11,272)
	投資活動之現金流量		
B06700	其他非流動資產減少(增加)	454,335	(1,523)
B06500	其他金融資產增加	(449,033)	(493,751)
B06600	其他金融資產減少	398,802	445,995
B07100	預付設備款增加	(22,819)	(23,463)


(接次頁)


(承前頁)


代 碼		115年1月1日 至3月31日	114年1月1日 至3月31日
B02700	取得不動產、廠房及設備	(\$ 3,771)	(\$ 84,183)
B02800	處分不動產、廠房及設備	67	935
BBBB	投資活動之淨現金流入(出)	<u>377,581</u>	<u>(155,990)</u>
	籌資活動之現金流量		
C04300	其他非流動負債減少	(453,680)	-
C03000	存入保證金增加	4,185	-
C01700	償還長期借款	(3,322)	-
C04020	租賃負債本金償還	(1,995)	(1,915)
C05600	支付之利息	(1,564)	(660)
C01600	舉借長期借款	-	60,707
C00100	短期借款增加	-	20,000
CCCC	籌資活動之淨現金流入(出)	<u>(456,376)</u>	<u>78,132</u>
DDDD	匯率變動對現金及約當現金之影響	<u>47,969</u>	<u>25,953</u>
EEEE	本期現金及約當現金淨增加(減少)	221,528	(63,177)
E00100	期初現金及約當現金餘額	<u>1,200,716</u>	<u>1,669,542</u>
E00200	期末現金及約當現金餘額	<u>\$ 1,422,244</u>	<u>\$ 1,606,365</u>

後附之附註係本合併財務報告之一部分。

(請參閱勤業眾信聯合會計師事務所民國 115 年 5 月 13 日核閱報告)

董事長：宋貴修 

經理人：陳之軒 

會計主管：鄭力銓 

嘉彰股份有限公司及子公司

合併財務報表附註

民國 115 年及 114 年 1 月 1 日至 3 月 31 日

(金額除另予註明外，均以新台幣或外幣仟元為單位)

一、公司沿革

嘉彰股份有限公司（以下稱「本公司」）於 74 年 9 月設立，主要從事於各種精密機械、相關機械零件模具、機械鋼模配件及電腦週邊設備之製造、加工及買賣業務。

本公司股票自 100 年 6 月起在台灣證券交易所上市買賣。

本合併財務報告係以本公司之功能性貨幣新台幣表達。

二、通過財務報告之日期及程序

本合併財務報告於 115 年 5 月 13 日經董事會通過。

三、新發布及修訂準則及解釋之適用

(一) 初次適用金融監督管理委員會（以下稱「金管會」）認可並發布生效之國際財務報導準則（IFRS）、國際會計準則（IAS）、解釋（IFRIC）及解釋公告（SIC）（以下稱「IFRS 會計準則」）

適用修正後之金管會認可並發布生效之 IFRS 會計準則將不致造成本公司及子公司會計政策之重大變動。

(二) 國際會計準則理事會（IASB）已發布但尚未經金管會認可並發布生效之 IFRS 會計準則

<u>新發布 / 修正 / 修訂準則及解釋</u>	<u>IASB 發布之生效 (註 1)</u>
IFRS 10 及 IAS 28 之修正「投資者與其關聯企業或合資間之資產出售或投入」	未定
IFRS 18 「財務報表中之表達與揭露」	2027 年 1 月 1 日 (註 2)
IFRS 19 「不具公共課責性之子公司：揭露」 (含 2025 年之修正)	2027 年 1 月 1 日
IAS 21 之修正「換算為高度通貨膨脹之表達貨幣」	2027 年 1 月 1 日

註 1：除另註明外，上述新發布 / 修正 / 修訂準則或解釋係於各該日期以後開始之年度報導期間生效。

註 2：金管會於 114 年 9 月 25 日宣布我國企業應自 117 年 1 月 1 日適用 IFRS 18，亦得於金管會認可 IFRS 18 後，選擇提前適用。
IFRS 18「財務報表中之表達與揭露」及相關配套修正

IFRS 18 將取代 IAS 1「財務報表之表達」，該準則主要變動包括：

- 本公司及子公司應評估是否具有投資於特定類型之資產及提供融資予客戶之特定主要經營活動，據以將損益表之收益及費損項目分為營業、投資、籌資、所得稅及停業單位種類。
- 損益表應列報營業損益、籌資前稅前損益以及損益之小計及總計。
- 提供指引以強化彙總及細分規定：本公司及子公司須辨認個別交易或其他事項所產生之資產、負債、權益、收益、費損及現金流量，並以共同特性為基礎進行分類與彙總，俾使主要財務報表列報之各單行項目至少具有一項類似特性。具有非類似特性之項目於主要財務報表及附註中應予細分。本公司及子公司僅於無法找出較具資訊性之標示時，始將該等項目標示為「其他」。
- 增加管理階層定義之績效衡量之揭露：本公司及子公司於進行財務報表外之公開溝通，以及向財務報表使用者溝通對本公司及子公司整體財務績效某一層面之管理階層觀點時，應於財務報表單一附註揭露管理階層定義之績效衡量相關資訊，包括該衡量之描述、如何計算、其與 IFRS 會計準則明定之小計或總計之調節以及相關調節項目之所得稅與非控制權益影響等。

此外，IAS 7「現金流量表」進行以下配套修正：

- 本公司及子公司以間接法編製營業活動之現金流量時，應以營業損益作為調節起始點。
- 本公司及子公司收取之利息及股利應分類為投資活動，而支付之利息及股利應分類為籌資活動。若本公司及子公司經評估具有特定主要經營活動，須考量損益表中列報股利收入、利息收入及利息費用之種類，據以決定收取股利、收取利息及支付利息於現金流量表中之分類，惟上述各項現金流量僅能各自分類於現金流量表之單一活動中。

除上述影響外，截至本合併財務報告通過發布日止，本公司及子公司仍持續評估各號準則、解釋之修正對財務狀況與財務績效之其他影響，相關影響待評估完成時予以揭露。

四、重大會計政策之彙總說明

(一) 遵循聲明

本合併財務報告係依照證券發行人財務報告編製準則及經金管會認可並發布生效之 IAS 34「期中財務報導」編製。本合併財務報告並未包含整份年度財務報告所規定之所有 IFRS 會計準則揭露資訊。

(二) 編製基礎

除按公允價值衡量之金融工具外，本合併財務報告係依歷史成本基礎編製。

公允價值衡量依照相關輸入值之可觀察程度及重要性分為第 1 等級至第 3 等級：

1. 第 1 等級輸入值：係指於衡量日可取得之相同資產或負債於活躍市場之報價（未經調整）。
2. 第 2 等級輸入值：係指除第 1 等級之報價外，資產或負債直接（亦即價格）或間接（亦即由價格推導而得）之可觀察輸入值。
3. 第 3 等級輸入值：係指資產或負債之不可觀察之輸入值。

(三) 合併基礎

本合併財務報告係包含本公司及子公司之財務報告。合併綜合損益表已納入被收購或被處分子公司於當期自收購日起或至處分日止之營運損益。子公司之財務報告已予調整，以使其會計政策與本公司及子公司之會計政策一致。於編製合併財務報告時，各個體間之交易、帳戶餘額、收益及費損已全數予以銷除。子公司之綜合損益總額係歸屬至本公司業主及非控制權益，即使非控制權益因而成為虧損餘額。

當本公司及子公司對子公司所有權權益之變動未導致喪失控制者，係作為權益交易處理。本公司及子公司及非控制權益之帳面金額已予調整，以反映其於子公司相對權益之變動。非控制權益之調整金額與所支付或收取對價之公允價值間之差額，係直接認列為權益且歸屬於本公司業主。

子公司明細、持股比例及營業項目，參閱附註十、附表六及附表七。

(四) 其他重大會計政策

除下列說明外，請參閱 114 年度合併財務報告之重大會計政策彙總說明。

所得稅費用

所得稅費用係當期所得稅及遞延所得稅之總和。期中期間之所得稅係以年度為基礎進行評估，以預期年度總盈餘所適用之稅率，就期中稅前利益予以計算。

五、重大會計判斷、估計及假設不確定性之主要來源

本合併財務報告所採用之重大會計判斷、估計及假設不確定性主要來源與 114 年度合併財務報告相同。

六、現金及約當現金

	<u>115年3月31日</u>	<u>114年12月31日</u>	<u>114年3月31日</u>
銀行支票及活期存款	\$ 1,136,282	\$ 1,123,857	\$ 1,373,356
約當現金（原始到期日在 3 個月以內之投資）			
銀行定期存款	285,317	76,196	232,318
零用金	645	663	691
	<u>\$ 1,422,244</u>	<u>\$ 1,200,716</u>	<u>\$ 1,606,365</u>

截至 115 年 3 月 31 日暨 114 年 12 月 31 日及 3 月 31 日止，原始到期日超過 3 個月之銀行定期存款分別為 1,988,547 仟元、1,890,454 仟元及 2,095,721 仟元，係分類為其他金融資產－流動。

七、應收票據及帳款

	115年3月31日	114年12月31日	114年3月31日
<u>應收票據—因營業而發生</u>	<u>\$ 164,219</u>	<u>\$ 186,417</u>	<u>\$ 141,804</u>
<u>應收帳款</u>			
按攤銷後成本衡量			
總帳面金額	2,432,403	2,795,603	2,330,779
減：備抵損失	(<u>9,647</u>)	(<u>9,967</u>)	(<u>12,417</u>)
	<u>2,422,756</u>	<u>2,785,636</u>	<u>2,318,362</u>
合 計	<u>\$ 2,586,975</u>	<u>\$ 2,972,053</u>	<u>\$ 2,460,166</u>

本公司及子公司對商品銷售之平均授信期間為 60~180 天，對未付款之應收帳款均不予計息。

為減輕信用風險，本公司及子公司適當指派管理階層負責授信額度之決定、授信核准及其他監控程序以確保逾期應收款項之回收已採取適當行動。此外，本公司及子公司於資產負債表日會逐一複核應收款項之可回收金額以確保無法回收之應收款項已提列適當減損損失。據此，本公司管理階層認為本公司及子公司之信用風險已顯著減少。

本公司及子公司按存續期間預期信用損失認列應收帳款之備抵損失。存續期間預期信用損失係使用準備矩陣計算，其考量客戶過去違約紀錄與現時財務狀況及產業經濟情勢。因本公司及子公司之信用損失歷史經驗顯示，不同客戶群之損失型態並無顯著差異，因此準備矩陣未進一步區分客戶群，僅以應收帳款逾期天數訂定預期信用損失率。

若有證據顯示交易對方面臨嚴重財務困難且本公司及子公司無法合理預期可回收金額，本公司及子公司直接沖銷相關應收帳款，惟仍會持續追索活動，因追索回收之金額則認列於損益。

本公司及子公司依準備矩陣衡量應收票據及帳款之備抵損失如下：

115年3月31日

	未逾期	逾期 1~90 天	逾期 91~120 天	逾期 121~150 天	逾期 超過 150 天	合 計
預期信用損失率	0.01%	1.06%	-	16.44%	93.66%	
總帳面金額	\$2,537,098	\$ 48,234	\$ 463	\$ 1,575	\$ 9,252	\$2,596,622
備抵損失（存續期間預期信用損失）	(<u>210</u>)	(<u>513</u>)	-	(<u>259</u>)	(<u>8,665</u>)	(<u>9,647</u>)
攤銷後成本	<u>\$2,536,888</u>	<u>\$ 47,721</u>	<u>\$ 463</u>	<u>\$ 1,316</u>	<u>\$ 587</u>	<u>\$2,586,975</u>

114年12月31日

	未逾	逾 1~90天	逾 91~120天	逾 121~150天	逾 超過150天	合計
預期信用損失率	0.01%	0.63%	12.94%	17.30%	94.61%	
總帳面金額	\$2,866,941	\$ 104,833	\$ 479	\$ 393	\$ 9,374	\$2,982,020
備抵損失(存續期間預期信用損失)	(305)	(663)	(62)	(68)	(8,869)	(9,967)
攤銷後成本	<u>\$2,866,636</u>	<u>\$ 104,170</u>	<u>\$ 417</u>	<u>\$ 325</u>	<u>\$ 505</u>	<u>\$2,972,053</u>

114年3月31日

	未逾	逾 1~90天	逾 91~120天	逾 121~150天	逾 超過150天	合計
預期信用損失率	0.01%	4.37%	12.12%	10.61%	85.68%	
總帳面金額	\$2,435,777	\$ 23,423	\$ 33	\$ 424	\$ 12,926	\$2,472,583
備抵損失(存續期間預期信用損失)	(269)	(1,024)	(4)	(45)	(11,075)	(12,417)
攤銷後成本	<u>\$2,435,508</u>	<u>\$ 22,399</u>	<u>\$ 29</u>	<u>\$ 379</u>	<u>\$ 1,851</u>	<u>\$2,460,166</u>

應收票據及帳款備抵損失之變動資訊如下：

	115年1月1日 至3月31日	114年1月1日 至3月31日
期初餘額	\$ 9,967	\$ 13,834
減：本期迴轉減損損失	(649)	(1,600)
外幣換算差額	329	183
期末餘額	<u>\$ 9,647</u>	<u>\$ 12,417</u>

八、存 貨

	115年3月31日	114年12月31日	114年3月31日
製成品	\$ 217,996	\$ 199,743	\$ 214,870
在製品	89,543	100,709	83,220
原物料	<u>105,983</u>	<u>88,688</u>	<u>113,044</u>
	<u>\$ 413,522</u>	<u>\$ 389,140</u>	<u>\$ 411,134</u>

銷貨成本性質如下：

	115年1月1日 至3月31日	114年1月1日 至3月31日
已銷售之存貨成本	\$ 1,073,382	\$ 1,094,289
存貨跌價損失	2,746	2,706
	<u>\$ 1,076,128</u>	<u>\$ 1,096,995</u>

九、透過其他綜合損益按公允價值衡量之金融資產

	115年3月31日	114年12月31日	114年3月31日
<u>非流動</u>			
國內未上市(櫃)公司			
奇美車電股份有限公司			
普通股	\$ 7,143	\$ 8,416	\$ 11,968
益創一創業投資股份有			
限公司普通股	36,627	36,542	42,248
普訊玖創業投資股份有			
限公司普通股	97,771	101,248	135,395
普訊玖二期創投股份有			
限公司普通股	<u>87,408</u>	<u>82,849</u>	<u>77,915</u>
	<u>228,949</u>	<u>229,055</u>	<u>267,526</u>
國外未上市(櫃)公司			
CHIALEHUA			
HOLDING			
LIMITED	<u>9,338</u>	<u>9,712</u>	<u>10,500</u>
	<u>\$ 238,287</u>	<u>\$ 238,767</u>	<u>\$ 278,026</u>

本公司及子公司依中長期策略目的投資權益工具，並預期透過長期投資獲利。本公司及子公司管理階層認為若將該等投資之短期公允價值波動列入損益，與前述長期投資規劃並不一致，因此選擇指定該等投資為透過其他綜合損益按公允價值衡量。

十、子 公 司

(一) 列入合併財務報告之子公司

本合併財務報告編製主體如下：

投資公司名稱	子 公 司 名 稱	業 務 性 質	所 持 股 權 百 分 比			說 明
			115年 3月31日	114年 12月31日	114年 3月31日	
本公司	CHIA CORPORATION	投資控股	100.00%	100.00%	100.00%	—
	GOLDSKY ENTERPRISES LIMITED	國際貿易	100.00%	100.00%	100.00%	註一
	嘉能開發股份有限公司	新業務開發及投資	100.00%	100.00%	100.00%	—
CHIA CORPORATION	CHIA CHANG TECHNOLOGY (VIETNAM) COMPANY LIMITED	資訊、光電金屬沖壓部件生產及銷售	100.00%	100.00%	100.00%	註一
	TARCOOLA TRADING LIMITED	投資控股	100.00%	100.00%	100.00%	—
	HUGE LINE INTERNATIONAL LIMITED	投資控股	100.00%	100.00%	100.00%	—
TARCOOLA TRADING LIMITED	CHIAPEX HOLDING LIMITED	投資控股	100.00%	100.00%	100.00%	註一
	嘉影科技(蘇州)有限公司	資訊、光電金屬沖壓部件生產及銷售	100.00%	100.00%	100.00%	—

(接次頁)

(承前頁)

投資公司名稱	子公司名稱	業務性質	所 持 股 權 百 分 比			說 明
			115年 3月31日	114年 12月31日	114年 3月31日	
HUGE LINE INTERNATIONAL LIMITED	寧波嘉彰電子五金有限公司	資訊、光電金屬沖壓部件生產及銷售	100.00%	100.00%	100.00%	—
	南京嘉展精密電子有限公司	資訊、光電金屬沖壓部件生產及銷售	100.00%	100.00%	100.00%	註一
嘉能開發股份有限公司	能巨科技股份有限公司	電子零組件製造	50.00%	50.00%	50.00%	註一
	艾帝爾股份有限公司	電子零組件製造	84.00%	84.00%	84.00%	註一
嘉彰科技(蘇州)有限公司	嘉彰科技(重慶)有限公司	資訊、光電金屬沖壓部件生產及銷售	100.00%	100.00%	100.00%	註一及註二

註一：係非重要子公司，其財務報告未經會計師核閱。

註二：本公司為整合大陸之生產廠區，以提高生產效率，節省固定開支及管理成本，於113年5月14日經董事會決議，針對嘉彰科技(蘇州)有限公司100%持有之轉投資公司嘉彰科技(重慶)有限公司，結束光電營業項目，截至115年3月31日，該公司清算程序尚在進行中。

(二) 未列入合併財務報告之子公司：無。

(三) 具重大非控制權益之子公司資訊：無。

十一、採用權益法之投資

投資關聯企業	115年3月31日	114年12月31日	114年3月31日
個別不重大之關聯企業	<u>\$ 80,153</u>	<u>\$ 66,322</u>	<u>\$ 97,058</u>

採用權益法之關聯企業投資及本公司及子公司對其所享有之損益及其他綜合損益份額，係按各關聯企業同期間未經會計師核閱之財務報告計算。

十二、不動產、廠房及設備

	115年3月31日	114年12月31日	114年3月31日
土地	\$ 316,980	\$ 316,980	\$ 316,980
建築物	2,402,182	2,359,037	2,426,646
機器設備	807,549	747,787	818,836
什項設備	85,281	70,412	72,631
在建工程	<u>243,876</u>	<u>289,586</u>	<u>232,028</u>
	<u>\$ 3,855,868</u>	<u>\$ 3,783,802</u>	<u>\$ 3,867,121</u>

除認列折舊費用外，本公司及子公司之不動產、廠房及設備於 115 年及 114 年 1 月 1 日至 3 月 31 日並未發生重大增添、處分及減損情形。折舊費用係以直線基礎按下列耐用年數計提：

建築物	
廠房主建物	20至45年
機電動力設備	15至20年
工程系統	10至20年
其他	5至8年
機器設備	2至10年
什項設備	2至10年

本公司及子公司設定質押作為借款擔保之不動產、廠房及設備金額，請參閱附註二六。

十三、租賃協議

(一) 使用權資產

	<u>115年3月31日</u>	<u>114年12月31日</u>	<u>114年3月31日</u>
使用權資產帳面金額			
土地	\$ 163,686	\$ 160,549	\$ 172,872
建築物	63,838	68,046	83,182
辦公設備	<u>1,045</u>	<u>1,077</u>	<u>302</u>
	<u>\$ 228,569</u>	<u>\$ 229,672</u>	<u>\$ 256,356</u>
		<u>115年1月1日</u>	<u>114年1月1日</u>
		至3月31日	至3月31日
使用權資產之折舊費用			
土地		\$ 1,277	\$ 1,399
建築物		4,673	5,033
辦公設備		<u>66</u>	<u>17</u>
		<u>\$ 6,016</u>	<u>\$ 6,449</u>

除以上所列認列折舊費用外，本公司及子公司之使用權資產於 115 年及 114 年 1 月 1 日至 3 月 31 日並未發生重大轉租及減損情形。

本公司及子公司設定質押作為借款擔保之使用權資產金額，請參閱附註二六。

(二) 租賃負債

	115年3月31日	114年12月31日	114年3月31日
租賃負債帳面金額			
流動	<u>\$ 17,760</u>	<u>\$ 17,661</u>	<u>\$ 18,826</u>
非流動	<u>\$ 46,881</u>	<u>\$ 48,581</u>	<u>\$ 63,854</u>

租賃負債之折現率區間如下：

	115年3月31日	114年12月31日	114年3月31日
建築物	1.70%~3.45%	1.70%~3.45%	1.70%~3.55%
辦公設備	3.60%~3.85%	3.60%~3.85%	3.85%

(三) 重要承租活動及條款

本公司及子公司承租若干廠房、辦公室及辦公設備等，租賃期間為3年至10年。於租賃期間屆滿時，本公司及子公司對所租賃之資產並無續租及優惠承購權。

子公司於中國大陸承租土地以進行產品製造，租賃期間為44年至50年。租賃款於訂約時一次性支付，子公司於土地使用權期間結束時對該土地不具承購權。

子公司於越南承租土地以進行產品製造，租賃期間為45年。租賃款於訂約時一次性支付，子公司於土地使用權期間結束時對該土地不具承購權。

(四) 其他租賃資訊

	115年1月1日 至3月31日	114年1月1日 至3月31日
短期租賃費用	<u>\$ 1,015</u>	<u>\$ 1,865</u>
租賃之現金流出總額	<u>\$ 3,249</u>	<u>\$ 4,045</u>

十四、投資性不動產

	115年3月31日	114年12月31日	114年3月31日
土地	\$ 42,016	\$ 42,016	\$ 42,016
建築物	<u>9,451</u>	<u>9,645</u>	<u>10,227</u>
	<u>\$ 51,467</u>	<u>\$ 51,661</u>	<u>\$ 52,243</u>

除認列折舊費用外，投資性不動產於 115 年及 114 年 1 月 1 日至 3 月 31 日並未發生重大增添、處分及減損情形。投資性不動產係以直線基礎按 45 年之耐用年限計提折舊。

本公司及子公司之投資性不動產座落於桃園市蘆竹區大豐街，因該地段偏遠，致市場交易不頻繁且亦無法取得可靠之替代公允價值估計數，故無法可靠決定公允價值。

本公司及子公司之投資性不動產係屬自有權益。

十五、其他非流動資產

	<u>115年3月31日</u>	<u>114年12月31日</u>	<u>114年3月31日</u>
受限制資產	\$ -	\$ 453,680	\$ 468,358
存出保證金	5,344	7,001	4,885
無形資產	4,875	4,696	4,367
其他	<u>9,950</u>	<u>10,425</u>	<u>5,408</u>
	<u>\$ 20,169</u>	<u>\$ 475,802</u>	<u>\$ 483,018</u>

本公司及子公司於 113 年 12 月取得專款專項之政府補助人民幣 101,000 仟元。該金額已列為遞延收入（帳列其他非流動負債），惟此專款專項金額之使用需經政府核准後始能動支，故帳列受限制資產。於 115 年 3 月，因本公司及子公司經評估未能適用該專款專項政府補助之相關條件，爰依相關規定業已將前揭政府補助款項全數返還政府。

十六、借 款

(一) 短期借款

	<u>114年3月31日</u>
<u>擔保借款</u>	
銀行借款	<u>\$ 20,000</u>
利 率	1.90%

(二) 長期借款

	<u>115年3月31日</u>	<u>114年12月31日</u>	<u>114年3月31日</u>
<u>擔保借款</u>			
銀行借款	\$ 59,112	\$ 60,429	\$ 65,889
減：列為一年內到期部分	(<u>7,595</u>)	(<u>6,529</u>)	-
長期借款	<u>\$ 51,517</u>	<u>\$ 53,900</u>	<u>\$ 65,889</u>
利 率	3.15%~3.25%	3.15%~3.25%	3.25%~3.50%

本公司之子公司嘉彰科技（蘇州）有限公司因應遷廠所需資本支出，向金融機構取得擔保銀行借款。該借款採浮動利率計息，並約定自 114 年起每半年攤還本金，借款契約到期日為 121 年 8 月 1 日。

上述擔保借款係以土地、建築物及使用權資產作為擔保品，請參閱附註二六。

十七、其他應付款

	115年3月31日	114年12月31日	114年3月31日
應付股利	\$ 284,735	\$ -	\$ 284,735
應付設備款	178,773	162,623	409,032
應付薪資及獎金	131,389	217,190	144,065
應付董事酬勞及員工酬勞	55,457	44,586	68,430
應付運費	32,712	33,436	46,301
其他	69,553	97,549	123,414
	<u>\$ 752,619</u>	<u>\$ 555,384</u>	<u>\$ 1,075,977</u>

十八、權益

(一) 股本

	115年3月31日	114年12月31日	114年3月31日
額定股數（仟股）	<u>180,000</u>	<u>180,000</u>	<u>180,000</u>
額定股本	<u>\$ 1,800,000</u>	<u>\$ 1,800,000</u>	<u>\$ 1,800,000</u>
已發行且已收足股款之 股數（仟股）	<u>142,368</u>	<u>142,368</u>	<u>142,368</u>
已發行股本	<u>\$ 1,423,676</u>	<u>\$ 1,423,676</u>	<u>\$ 1,423,676</u>

額定股本中供發行員工認股權憑證所保留之股本為 600 仟股。

(二) 資本公積

	115年3月31日	114年12月31日	114年3月31日
<u>得用以彌補虧損、發放 現金或撥充股本（註1）</u>			
股票發行溢價	\$ 2,784,898	\$ 2,784,898	\$ 2,784,898
已失效員工認股權	14,311	14,311	14,311
<u>僅得用以彌補虧損 認列對子公司所有權權 益變動數（註2）</u>	<u>21,137</u>	<u>21,137</u>	<u>21,137</u>
	<u>\$ 2,820,346</u>	<u>\$ 2,820,346</u>	<u>\$ 2,820,346</u>

註 1：此類資本公積得用以彌補虧損，亦得於公司無虧損時，用以發放現金或撥充股本，惟撥充股本時每年以實收股本之一定比率為限。

註 2：此類資本公積係本公司未實際取得或處分子公司股權時，因子公司權益變動認列之權益交易影響數，或本公司採權益法認列子公司資本公積之調整數。

(三) 保留盈餘及股利政策

依本公司章程之盈餘分派政策規定，年度決算如有盈餘，依法繳納稅捐，彌補累積虧損後，再提 10% 為法定盈餘公積，其餘再依法令規定提列或迴轉特別盈餘公積；如尚有餘額，併同累積未分配盈餘，由董事會擬具盈餘分配議案，提請股東會決議分派股東股息紅利。前項盈餘分派案，若以現金股利為之，則授權董事會決議並於股東會報告。本公司章程規定之員工及董事酬勞分派政策，參閱附註二十之(五)員工酬勞及董事酬勞。

本公司正處於穩定成長期，為因應未來資金需求及長期財務規劃，公司於年度決算後如有盈餘，於提撥分派股東股利時，現金股利為配發股利總額之百分之十至百分之百，惟此項盈餘分派之種類及比率視當年度實際獲利及資金狀況，經股東會決議調整之。

法定盈餘公積應提撥至其餘額達公司實收股本總額時為止。法定盈餘公積得用以彌補虧損。公司無虧損時，法定盈餘公積超過實收股本總額 25% 之部分除得撥充股本外，尚得以現金分配。前項若以現金方式為之，則授權董事會決議並於股東會報告。

本公司就前期累積之其他權益減項淨額提列特別盈餘公積時，僅就前期未分配盈餘提列。

本公司 114 及 113 年度盈餘分配案如下：

	114年度	113年度
提列法定盈餘公積	\$ 43,566	\$ 59,393
提列(迴轉)特別盈餘公積	\$ 192,420	(\$ 338,211)
現金股利	\$ 284,735	\$ 284,735
每股現金股利(元)	\$ 2.0	\$ 2.0

上述現金股利已分別於 115 年 3 月 5 日及 114 年 2 月 26 日董事會決議分配，113 年度之其餘盈餘分配項目已於 114 年 5 月 26 日股東常會決議。114 年度之其餘盈餘分配項目尚待 115 年 5 月 25 日召開之股東常會決議。

(四) 特別盈餘公積

因國外營運機構（包括子公司）財務報表換算之兌換差額所提列之特別盈餘公積，係依本公司及子公司處分比例迴轉，待本公司及子公司喪失重大影響時，則全數迴轉。於分派盈餘時，尚應就報導期間結束日帳列其他權益減項淨額與首次採用 IFRS 會計準則所提列之特別盈餘公積之差額補提列特別盈餘公積。嗣後其他權益減項淨額有迴轉時，得就迴轉部分迴轉特別盈餘公積分派盈餘。

十九、收 入

	115年1月1日 至3月31日	114年1月1日 至3月31日
客戶合約收入		
商品銷售收入	<u>\$ 1,341,341</u>	<u>\$ 1,415,339</u>

(一) 客戶合約之說明

商品銷售予客戶時按已收或應收對價之公允價值衡量，並扣除預計之客戶退貨、折扣及其他類似之折讓決定收入認列金額。

(二) 合約餘額

	115年3月31日	114年12月31日	114年3月31日	114年1月1日
應收票據及帳款總額 (附註七)	<u>\$ 2,596,622</u>	<u>\$ 2,982,020</u>	<u>\$ 2,472,583</u>	<u>\$ 2,366,447</u>

(三) 客戶合約收入之細分

收入細分資訊請詳附註二九。

二十、本期淨利

(一) 其他收入

	115年1月1日 至3月31日	114年1月1日 至3月31日
租金收入	\$ 1,258	\$ 1,038
政府補助收入	94	3,966
其 他	<u>552</u>	<u>212</u>
	<u>\$ 1,904</u>	<u>\$ 5,216</u>

(二) 其他利益及損失

	115年1月1日 至3月31日	114年1月1日 至3月31日
處分及報廢不動產、廠房及設備利益(損失)－淨額	(\$ 24)	\$ 197
其他	(<u>1,269</u>)	(<u>2,921</u>)
	(<u>\$ 1,293</u>)	(<u>\$ 2,724</u>)

(三) 折舊及攤銷

	115年1月1日 至3月31日	114年1月1日 至3月31日
不動產、廠房及設備	\$ 79,432	\$ 71,820
無形資產及其他	37,216	38,697
使用權資產	6,016	6,449
投資性不動產	194	194
合計	<u>\$ 122,858</u>	<u>\$ 117,160</u>

折舊費用依功能別彙總

營業成本	\$ 66,703	\$ 44,492
營業費用	18,745	33,777
營業外費用	194	194
	<u>\$ 85,642</u>	<u>\$ 78,463</u>

攤銷費用依功能別彙總

營業成本	\$ 35,533	\$ 37,690
營業費用	1,683	1,007
	<u>\$ 37,216</u>	<u>\$ 38,697</u>

(四) 員工福利費用

	115年1月1日 至3月31日	114年1月1日 至3月31日
薪資費用	\$ 263,446	\$ 289,490
退職後福利		
確定提撥計畫	13,437	13,017
其他員工福利	30,043	29,900
員工福利費用合計	<u>\$ 306,926</u>	<u>\$ 332,407</u>

依功能別彙總

營業成本	\$ 196,910	\$ 210,809
營業費用	110,016	121,598
	<u>\$ 306,926</u>	<u>\$ 332,407</u>

(五) 員工酬勞及董事酬勞

本公司係以當年度扣除分派員工及董事酬勞前之稅前利益分別以不低於 1% 且不高於 15% 提撥員工酬勞及不高於 5% 提撥董事酬勞。依 113 年 8 月證券交易法之修正，本公司已於 114 年股東會決議通過修正章程，訂明應於員工酬勞中提撥不低於 3% 予基層員工。115 年及 114 年 1 月 1 日至 3 月 31 日估列之員工酬勞及董事酬勞如下：

估列比例

	115年1月1日 至3月31日	114年1月1日 至3月31日
員工酬勞	7.19%	12.77%
董事酬勞	3.41%	2.48%

金 額

	115年1月1日 至3月31日	114年1月1日 至3月31日
員工酬勞	<u>\$ 7,371</u>	<u>\$ 18,000</u>
董事酬勞	<u>\$ 3,500</u>	<u>\$ 3,500</u>

年度合併財務報告通過發布日後若金額仍有變動，則依會計估計值變動處理，於次一年度調整入帳。

114 及 113 年度員工酬勞及董事酬勞分別於 115 年 3 月 5 日及 114 年 2 月 26 日經董事會決議如下：

金 額

	114年度	113年度
員工酬勞	<u>\$ 30,586</u>	<u>\$ 32,930</u>
董事酬勞	<u>\$ 14,000</u>	<u>\$ 14,000</u>

114 及 113 年度員工酬勞及董事酬勞之決議配發金額與 114 及 113 年度合併財務報告認列之金額並無差異。

有關本公司董事會決議之員工酬勞及董事酬勞資訊，請至台灣證券交易所「公開資訊觀測站」查詢。

二一、所得稅

(一) 認列於損益之所得稅

所得稅費用之主要組成項目如下：

	115年1月1日 至3月31日	114年1月1日 至3月31日
當期所得稅		
本年度產生者	\$ 19,119	\$ 36,946
遞延所得稅		
本年度產生者	(788)	750
認列於損益之所得稅費用	<u>\$ 18,331</u>	<u>\$ 37,696</u>

(二) 所得稅核定情形

國內子公司能巨科技股份有限公司、艾帝爾股份有限公司及嘉能開發股份有限公司截至 113 年度暨本公司截至 112 年度之所得稅申報案件，業經稅捐稽徵機關核定。

二二、每股盈餘

用以計算每股盈餘之盈餘及普通股加權平均股數如下：

本期淨利

	115年1月1日 至3月31日	114年1月1日 至3月31日
用以計算基本及稀釋每股盈餘 之淨利	<u>\$ 73,569</u>	<u>\$ 87,510</u>

股 數

單位：仟股

	115年1月1日 至3月31日	114年1月1日 至3月31日
用以計算基本每股盈餘之普通 股加權平均股數	142,368	142,368
具稀釋作用潛在普通股之影響： 員工酬勞	<u>782</u>	<u>949</u>
用以計算稀釋每股盈餘之普通 股加權平均股數	<u>143,150</u>	<u>143,317</u>

若本公司得選擇以股票或現金發放員工酬勞，則計算稀釋每股盈餘時，假設員工酬勞將採發放股票方式，並於該潛在普通股具有稀釋作用時計入加權平均流通在外股數，以計算稀釋每股盈餘。於次年度

決議員工酬勞發放股數前計算稀釋每股盈餘時，亦繼續考量該等潛在普通股之稀釋作用。

二三、現金流量資訊

非現金交易

114 年度經董事會決議配發之現金股利於 115 年 3 月 31 日尚未發放；113 年度經董事會決議配發之現金股利於 114 年 3 月 31 日尚未發放（參閱附註十七及附註十八）。

二四、金融工具

(一) 公允價值之資訊－非按公允價值衡量之金融工具

本公司及子公司非按公允價值衡量之金融工具如現金及約當現金、應收票據及帳款、其他金融資產－流動、存出保證金、短期借款、應付票據、應付帳款、其他應付款、一年內到期之長期借款、長期借款及存入保證金等之帳面金額係公允價值合理之近似值，故未揭露其公允價值。

(二) 公允價值之資訊－以重複性基礎按公允價值衡量之金融工具

1. 公允價值層級

115 年 3 月 31 日

	第 1 等級	第 2 等級	第 3 等級	合 計
<u>透過其他綜合損益按公允價值</u>				
<u> 衡量之金融資產</u>				
權益工具投資				
－國內未上市（櫃）公司	\$ -	\$ -	\$ 228,949	\$ 228,949
－國外未上市（櫃）公司	-	-	9,338	9,338
	<u>\$ -</u>	<u>\$ -</u>	<u>\$ 238,287</u>	<u>\$ 238,287</u>

114 年 12 月 31 日

	第 1 等級	第 2 等級	第 3 等級	合 計
<u>透過其他綜合損益按公允價值</u>				
<u> 衡量之金融資產</u>				
權益工具投資				
－國內未上市（櫃）公司	\$ -	\$ -	\$ 229,055	\$ 229,055
－國外未上市（櫃）公司	-	-	9,712	9,712
	<u>\$ -</u>	<u>\$ -</u>	<u>\$ 238,767</u>	<u>\$ 238,767</u>

114 年 3 月 31 日

	第 1 等級	第 2 等級	第 3 等級	合 計
<u>透過其他綜合損益按公允價值</u>				
<u>衡量之金融資產</u>				
權益工具投資				
— 國內未上市（櫃）公司	\$ -	\$ -	\$ 267,526	\$ 267,526
— 國外未上市（櫃）公司	-	-	10,500	10,500
	<u>\$ -</u>	<u>\$ -</u>	<u>\$ 278,026</u>	<u>\$ 278,026</u>

115 年及 114 年 1 月 1 日至 3 月 31 日無第 1 等級與第 2 等級公允價值衡量間移轉之情形。

2. 金融工具以第 3 等級公允價值衡量之調節

115 年 1 月 1 日至 3 月 31 日

	<u>透過其他綜合損益 按公允價值衡量之 金 融 資 產</u>
期初餘額	\$ 238,767
認列於其他綜合損益	(800)
外幣換算差額	320
期末餘額	<u>\$ 238,287</u>

114 年 1 月 1 日至 3 月 31 日

	<u>透過其他綜合損益 按公允價值衡量之 金 融 資 產</u>
期初餘額	\$ 270,611
認列於其他綜合損益	7,248
外幣換算差額	167
期末餘額	<u>\$ 278,026</u>

3. 第 3 等級公允價值衡量之評價技術及輸入值

本公司及子公司所持有之國內未上市（櫃）公司及國外投資以公允價值衡量者係採市場法及資產法評估其公允價值，市場法係參考可觀察市價佐證之價格或採可比較公司法估算之，資產法係經由評估評價標的所涵蓋個別資產及個別負債之總價值，以評估其公允價值。

(三) 金融工具之種類

	115年3月31日	114年12月31日	114年3月31日
<u>金融資產</u>			
按攤銷後成本衡量之金融資產(註1)	\$ 6,040,433	\$ 6,105,021	\$ 6,204,723
透過其他綜合損益按公允價值衡量之金融資產	238,287	238,767	278,026
<u>金融負債</u>			
按攤銷後成本衡量之金融負債(註2)	1,788,908	1,683,422	2,087,852

註1：餘額係包含現金及約當現金、應收票據及帳款、其他金融資產—流動、其他應收款及存出保證金等按攤銷後成本衡量之金融資產。

註2：餘額係包含短期借款、應付票據、應付帳款、其他應付款、一年內到期之長期借款、長期借款及存入保證金等按攤銷後成本衡量之金融負債。

(四) 財務風險管理目的與政策

本公司及子公司主要金融工具包括權益投資、應收帳款、應付帳款、借款及租賃負債。財務管理部門係為各業務單位提供服務，統籌協調進入國內與國際金融市場操作，藉由依照風險程度與廣度分析暴險之內部風險報告監督及管理本公司及子公司營運有關之財務風險。該等風險包括市場風險（包含匯率風險、利率風險及其他價格風險）、信用風險及流動性風險。

本公司及子公司透過衍生金融工具規避暴險，以減輕該等風險之影響。衍生金融工具之運用受本公司及子公司董事會或股東會通過之政策所規範，其為匯率風險、利率風險、信用風險、衍生金融工具與非衍生金融工具之運用以及剩餘流動資金之投資書面原則。內部稽核人員持續地針對政策之遵循與暴險額度進行複核。本公司及子公司並未以投機目的而進行金融工具（包括衍生金融工具）之交易。財務管理部門每季對本公司之董事會提出報告。

1. 市場風險

本公司及子公司之營運活動使本公司及子公司承擔之主要財務風險為外幣匯率變動風險（參閱下述(1)）以及利率變動風險（參閱下述(2)）。

本公司及子公司有關金融工具市場風險之暴險及其對該等暴險之管理與衡量方式並無改變。

(1) 匯率風險

本公司及子公司從事外幣計價之銷貨與進貨交易，因而使本公司及子公司產生匯率變動暴險。本公司及子公司之銷售額及進貨金額中有部分係非以發生交易集團個體之功能性貨幣計價。本公司及子公司匯率暴險之管理係於政策許可之範圍內，利用遠期外匯合約管理風險。

本公司及子公司於資產負債表日非功能性貨幣計價之貨幣性資產與貨幣性負債帳面金額（不包含合併財務報告中已沖銷之非功能性貨幣計價之貨幣性項目）以及具匯率風險暴險之衍生工具帳面金額，參閱附註二七。

本公司及子公司主要受到美金貨幣匯率波動之影響。

下表說明當新台幣、人民幣及越南盾（功能性貨幣）對美金之匯率增加及減少1%時，本公司及子公司之敏感度分析。敏感度分析僅包括流通在外之外幣貨幣性項目，並將其期末之換算以匯率變動1%予以調整。下表之正數係表示當新台幣、人民幣及越南盾相對於美金升值1%時，將使稅前淨利減少之金額；當新台幣、人民幣及越南盾相對於美元貶值1%時，其對稅前淨利之影響將為同金額之負數。

	美 金 貨 幣 之 影 響	
	115年1月1日 至3月31日	114年1月1日 至3月31日
損益（註）	\$ 20,297	\$ 20,650

註：主要源自於本公司及子公司於資產負債表日尚流通在外且未進行現金流量避險之美金貨幣計價應收及應付款項。

(2) 利率風險

因本公司及子公司同時以固定及浮動利率借入資金，因而產生利率暴險。

本公司及子公司於資產負債表日受利率暴險之金融資產及金融負債帳面金額如下：

	115年3月31日	114年12月31日	114年3月31日
具公允價值利率風險			
－金融資產	\$ 1,851,380	\$ 1,725,919	\$ 1,860,254
－金融負債	64,641	66,242	102,680
具現金流量利率風險			
－金融資產	1,558,766	1,364,588	1,841,141
－金融負債	59,112	60,429	65,889

下列敏感度分析係依非衍生工具於資產負債表日之利率暴險而決定。對於浮動利率資產及負債，其分析方式係假設資產負債表日流通在外之資產及負債金額於報導期間皆流通在外。

若利率增加／減少 25 基點，在所有其他變數維持不變之情況下，本公司及子公司 115 年及 114 年 1 月 1 日至 3 月 31 日之稅前淨利將分別增加／減少 876 仟元及 1,271 仟元。

(3) 其他價格風險

本公司及子公司因權益證券投資而產生權益價格暴險。該權益投資非持有供交易而係屬策略性投資，本公司及子公司並未積極交易該等投資。

下列敏感度分析係依資產負債表日之權益價格暴險進行。若權益價格上漲／下跌 1%，115 年及 114 年 1 月 1 日至 3 月 31 日稅前其他綜合損益將因透過其他綜合損益按公

允價值衡量金融資產之公允價值上升／下跌而分別增加／減少 2,383 仟元及 2,780 仟元。

2. 信用風險

信用風險係指交易對方拖欠合約義務而造成集團財務損失之風險。截至資產負債表日，本公司及子公司可能因交易對方未履行義務之最大信用風險暴險主要係來自於合併資產負債表所認列之金融資產帳面金額。

為減輕信用風險，本公司及子公司管理階層指派專責團隊負責授信額度之決定、授信核准及其他監控程序以確保逾期應收款項之回收已採取適當行動。此外，本公司及子公司於資產負債表日會逐一複核應收款項之可回收金額以確保無法回收之應收款項已提列適當減損損失。據此，本公司管理階層認為本公司及子公司之信用風險已減少。

另因流動資金及衍生金融工具之交易對方係信用評等良好之金融機構，因此不預期有重大之信用風險。

本公司及子公司之信用風險主要係集中於本公司及子公司前三大客戶，截至 115 年 3 月 31 日暨 114 年 12 月 31 日及 3 月 31 日止，應收帳款總額來自前述客戶之比率分別為 40%、41% 及 44%。

3. 流動性風險

本公司及子公司係透過管理及維持足夠部位之現金及約當現金以支應集團營運並減輕現金流量波動之影響。本公司及子公司管理階層監督銀行融資額度使用狀況並確保借款合同條款之遵循。

	115年3月31日	114年12月31日	114年3月31日
無擔保銀行借款額度			
(註)			
— 已動用金額	\$ -	\$ -	\$ -
— 未動用金額	<u>1,000,000</u>	<u>1,000,000</u>	<u>1,000,000</u>
	<u>\$ 1,000,000</u>	<u>\$ 1,000,000</u>	<u>\$ 1,000,000</u>

(接次頁)

(承前頁)

	115年3月31日	114年12月31日	114年3月31日
有擔保銀行借款額度 (註)			
—已動用金額	\$ 59,112	\$ 60,429	\$ 85,889
—未動用金額	<u>1,980,488</u>	<u>1,918,221</u>	<u>1,954,431</u>
	<u>\$ 2,039,600</u>	<u>\$ 1,978,650</u>	<u>\$ 2,040,320</u>

註：包含本公司及子公司與銀行簽訂之共用額度。

非衍生金融負債剩餘合約到期分析係依本公司及子公司最早可能被要求還款之日期，按金融負債未折現現金流量（包含本金及估計利息）編製。

115年3月31日

	要求即付或 短於1個月	1~3個月	3個月~1年	1年以上
<u>非衍生金融負債</u>				
無附息負債	\$ 748,689	\$ 975,401	\$ -	\$ 5,706
租賃負債	-	10,747	8,483	49,511
浮動利率工具	-	-	7,755	58,409
	<u>\$ 748,689</u>	<u>\$ 986,148</u>	<u>\$ 16,238</u>	<u>\$ 113,626</u>

114年12月31日

	要求即付或 短於1個月	1~3個月	3個月~1年	1年以上
<u>非衍生金融負債</u>				
無附息負債	\$ 551,583	\$1,066,088	\$ -	\$ 1,521
租賃負債	-	2,233	16,910	51,415
浮動利率工具	-	3,277	3,330	61,129
	<u>\$ 551,583</u>	<u>\$1,071,598</u>	<u>\$ 20,240</u>	<u>\$ 114,065</u>

114年3月31日

	要求即付或 短於1個月	1~3個月	3個月~1年	1年以上
<u>非衍生金融負債</u>				
無附息負債	\$1,075,473	\$ 924,441	\$ -	\$ 1,545
租賃負債	-	10,997	9,223	67,880
固定利率工具	20,021	-	-	-
浮動利率工具	-	-	-	81,945
	<u>\$1,095,494</u>	<u>\$ 935,438</u>	<u>\$ 9,223</u>	<u>\$ 151,370</u>

二五、關係人交易

本公司及子公司（係本公司之關係人）間之交易、帳戶餘額、收益及費損於合併時全數予以銷除，故未揭露於本附註。除已於其他附註揭露外，本公司及子公司與關係人間之交易如下：

主要管理階層薪酬

	115年1月1日 至3月31日	114年1月1日 至3月31日
短期員工福利	\$ 7,915	\$ 9,715
退職後福利	167	217
	<u>\$ 8,082</u>	<u>\$ 9,932</u>

二六、質抵押之資產

下列資產已抵押或質押給銀行，作為銀行融資、背書保證額度及發行商業本票之擔保品：

	115年3月31日	114年12月31日	114年3月31日
不動產、廠房及設備			
土地	\$ 185,000	\$ 185,000	\$ 185,000
建築物	2,204,690	2,159,050	91,916
使用權資產	61,163	59,735	63,618
	<u>\$ 2,450,853</u>	<u>\$ 2,403,785</u>	<u>\$ 340,534</u>

二七、具重大影響之外幣金融資產及負債資訊

以下資訊係按本公司及子公司各個體功能性貨幣以外之外幣彙總表達，所揭露之匯率係指該等外幣換算至功能性貨幣之匯率。具重大影響之外幣金融資產及負債資訊如下：

115年3月31日

金 融 資 產	外	幣	匯	率	帳 面 金 額
<u>貨幣性項目</u>					
美 元	USD	23,134	31.995	(美元：新台幣)	\$ 740,166
美 元	USD	39,352	6.9194	(美元：人民幣)	1,264,331
美 元	USD	5,428	26,774	(美元：越南盾)	170,253
<u>金 融 負 債</u>					
<u>貨幣性項目</u>					
美 元	USD	1,837	31.995	(美元：新台幣)	58,759
美 元	USD	2,409	6.9194	(美元：人民幣)	77,086
美 元	USD	292	26,774	(美元：越南盾)	9,164

114 年 12 月 31 日

金 融 資 產	外	幣	匯	率	帳 面 金 額
<u>貨幣性項目</u>					
美 元	USD	37,794	31.430	(美元：新台幣)	\$ 1,187,855
美 元	USD	44,553	7.0288	(美元：人民幣)	1,400,915
美 元	USD	4,285	26,749	(美元：越南盾)	132,053
<u>金 融 負 債</u>					
<u>貨幣性項目</u>					
美 元	USD	3,917	31.430	(美元：新台幣)	123,112
美 元	USD	2,823	7.0288	(美元：人民幣)	88,740
美 元	USD	287	26,749	(美元：越南盾)	8,860

114 年 3 月 31 日

金 融 資 產	外	幣	匯	率	帳 面 金 額
<u>貨幣性項目</u>					
美 元	USD	19,745	33.205	(美元：新台幣)	\$ 655,627
美 元	USD	45,482	7.1782	(美元：人民幣)	1,510,213
人 民 幣	RMB	35,807	0.1393	(人民幣：美元)	165,636
<u>金 融 負 債</u>					
<u>貨幣性項目</u>					
美 元	USD	1,411	33.205	(美元：新台幣)	46,866
美 元	USD	6,615	7.1782	(美元：人民幣)	219,644

具重大影響之外幣兌換損益（已實現及未實現）如下：

外 幣	115年1月1日至3月31日			114年1月1日至3月31日		
	匯	率	淨 兌 換 損 益	匯	率	淨 兌 換 損 益
美 元	31.630	(美元：新台幣)	\$ 13,685	32.895	(美元：新台幣)	\$ 9,405
美 元	6.9511	(美元：人民幣)	(24,294)	7.1763	(美元：人民幣)	3,563
美 元	26,580	(美元：越南盾)	(257)	25,840	(美元：越南盾)	(487)
人 民 幣	0.1439	(人民幣：美元)	-	0.1393	(人民幣：美元)	230
			<u>(\$ 10,866)</u>			<u>\$ 12,711</u>

二八、附註揭露事項

(一) 重大交易事項相關資訊：

1. 資金貸與他人：附表一。
2. 為他人背書保證：附表二。
3. 期末持有之重大有價證券（不包含投資子公司、關聯企業及合資權益部分）：附表三。

4. 與關係人進、銷貨之金額達新臺幣 1 億元或實收資本額 20% 以上：無。
5. 應收關係人款項達新臺幣 1 億元或實收資本額 20% 以上：附表四。
6. 其他：母子公司間及各子公司間之業務關係及重大交易往來情形及金額：附表五。

(二) 轉投資事業相關資訊：附表六。

(三) 大陸投資資訊：

1. 大陸被投資公司名稱、主要營業項目、實收資本額、投資方式、資金匯出入情形、持股比例、投資損益、期末投資帳面金額、已匯回投資損益及赴大陸地區投資限額：附表七。
2. 與大陸被投資公司直接或間接經由第三地區所發生下列之重大交易事項，及其價格、付款條件、未實現損益：
 - (1) 進貨金額及百分比與相關應付款項之期末餘額及百分比：無。
 - (2) 銷貨金額及百分比與相關應收款項之期末餘額及百分比：無。
 - (3) 財產交易金額及其所產生之損益數額：無。
 - (4) 票據背書保證或提供擔保品之期末餘額及其目的：附表二。
 - (5) 資金融通之最高餘額、期末餘額、利率區間及當期利息總額：附表一。
 - (6) 其他對當期損益或財務狀況有重大影響之交易事項，如勞務之提供或收受等：無。

二九、部門資訊

提供給主要營運決策者用以分配資源及評量部門績效之資訊，著重於每一交付或提供之產品或勞務之種類。本公司及子公司之應報導部門為沖壓事業部門及其他部門。

(一) 部門收入與營運結果

本公司及子公司繼續營業單位之收入與營運結果依應報導部門分析如下：

	沖 壓 事 業	其 他	合 計
<u>115年1月1日至3月31日</u>			
來自外部客戶收入	<u>\$ 1,341,341</u>	<u>\$ -</u>	<u>\$ 1,341,341</u>
部門損益	\$ 76,387	(\$ 1,336)	\$ 75,051
其他收入	1,904	-	1,904
採用權益法認列之關聯企業			
損益之份額	-	13,831	13,831
利息收入	13,362	470	13,832
其他利益及損失	(1,293)	-	(1,293)
利息費用	(766)	-	(766)
淨外幣兌換損失	(10,866)	-	(10,866)
稅前淨利	<u>\$ 78,728</u>	<u>\$ 12,965</u>	<u>\$ 91,693</u>
<u>114年1月1日至3月31日</u>			
來自外部客戶收入	<u>\$ 1,415,339</u>	<u>\$ -</u>	<u>\$ 1,415,339</u>
部門損益	\$ 90,898	(\$ 657)	\$ 90,241
其他收入	5,216	-	5,216
採用權益法認列之關聯企業			
損益之份額	-	542	542
利息收入	19,347	428	19,775
其他利益及損失	(2,724)	-	(2,724)
利息費用	(733)	-	(733)
淨外幣兌換利益	<u>12,711</u>	<u>-</u>	<u>12,711</u>
稅前淨利	<u>\$ 124,715</u>	<u>\$ 313</u>	<u>\$ 125,028</u>

部門利益係指各個部門所賺取之利潤，不包含應分攤之總部管理成本與董事酬勞、採用權益法之關聯企業損益份額、處分關聯企業損益、租金收入、利息收入、處分不動產、廠房及設備損益、處分投資損益、外幣兌換淨（利益）損失、金融工具評價損益、利息費用以及所得稅費用。此衡量金額係提供予主要營運決策者，用以分配資源予部門及評量其績效。

(二) 部門總資產與負債

	<u>115年3月31日</u>	<u>114年12月31日</u>	<u>114年3月31日</u>
<u>部 門 資 產</u>			
沖壓事業部門	\$ 11,106,405	\$ 11,515,098	\$ 11,792,808
其他部門	<u>313,146</u>	<u>304,110</u>	<u>352,930</u>
合併資產總額	<u>\$ 11,419,551</u>	<u>\$ 11,819,208</u>	<u>\$ 12,145,738</u>
<u>部 門 負 債</u>			
沖壓事業部門	\$ 2,295,020	\$ 2,722,839	\$ 3,093,528
其他部門	<u>1,082</u>	<u>1,418</u>	<u>1,063</u>
合併負債總額	<u>\$ 2,296,102</u>	<u>\$ 2,724,257</u>	<u>\$ 3,094,591</u>

嘉彰股份有限公司及子公司

資金貸與他人

民國 115 年 1 月 1 日至 3 月 31 日

附表一

單位：新台幣及外幣仟元

編號	貸出資金之公司	貸與對象	往來項目	是否為關係人	本期最高餘額	期末餘額	實際動支金額	利率區間(%)	資金貸與性質	業務往來金額	有短期融通資金必要之原因	提列備抵	擔保品名稱	價值	對個別對象資金貸與限額(註一)	資金貸與總限額(註二)
0	嘉彰股份有限公司	CHIA CHANG TECHNOLOGY (VIETNAM) COMPANY LIMITED	其他應收款	是	\$ 191,970 (USD 6,000)	\$ 191,970 (USD 6,000)	\$ 159,975 (USD 5,000) (註三)	6.00%	短期融通	不適用	營業週轉	\$ -	-	-	\$ 1,823,715	\$ 3,647,430
1	GOLDSKY ENTERPRISES LIMITED	CHIA CHANG TECHNOLOGY (VIETNAM) COMPANY LIMITED	其他應收款	是	63,990 (USD 2,000)	63,990 (USD 2,000)	63,990 (USD 2,000) (註三)	6.00%	短期融通	不適用	營業週轉	-	-	-	130,316 (USD 4,073)	260,631 (USD 8,146)
2	CHIA CORPORATION	嘉彰股份有限公司	其他應收款	是	639,900 (USD 20,000)	639,900 (USD 20,000)	-	-	短期融通	不適用	營業週轉	-	-	-	1,356,732 (RMB 293,411)	2,713,465 (RMB 586,822)
		嘉彰科技(蘇州)有限公司	其他應收款	是	639,900 (USD 20,000)	639,900 (USD 20,000)	-	-	短期融通	不適用	營業週轉	-	-	-	1,356,732 (RMB 293,411)	2,713,465 (RMB 586,822)
		CHIA CHANG TECHNOLOGY (VIETNAM) COMPANY LIMITED	其他應收款	是	159,975 (USD 5,000)	159,975 (USD 5,000)	47,993 (USD 1,500) (註三)	6.00%	短期融通	不適用	營業週轉	-	-	-	1,356,732 (RMB 293,411)	2,713,465 (RMB 586,822)
3	寧波嘉彰電子五金有限公司	嘉彰科技(蘇州)有限公司	其他應收款	是	138,720 (RMB 30,000)	138,720 (RMB 30,000)	-	-	短期融通	不適用	營業週轉	-	-	-	223,677 (RMB 48,373)	447,358 (RMB 96,747)
4	嘉能開發股份有限公司	艾帝爾股份有限公司	其他應收款	是	20,000	20,000	-	-	短期融通	不適用	營業週轉	-	-	-	30,556	122,224

註一：對個別公司貸與限額，(1)因與本公司有業務往來者，個別貸與金額以不超過本公司淨值之 20%，且以最近年度或當年度截至資金貸與時前一個月月底本公司與其進貨或銷貨金額孰高者為限。(2)因有短期融通資金必要者，資金貸與總額以不超過本公司淨值的 5% 為限，個別對象之資金貸與金額以不超過貸與公司淨值 10% 為限。(3)本公司直接及間接持有表決權股份 100% 之國外公司間從事資金貸與，或本公司直接及間接持有表決權股份 100% 之國外公司對本公司從事資金貸與時，資金貸與個別對象之限額以不得超過貸與公司淨值 20% 為限，資金貸與總額之限額以不得超過貸與公司淨值之 100% 為限。

註二：公司資金貸與總額，以不超過公司最近期財務報表淨值 40% 為限。

註三：編製合併財務報表時，業已全數沖銷。

嘉彰股份有限公司及子公司
為他人背書保證
民國 115 年 1 月 1 日至 3 月 31 日

附表二

單位：新台幣及外幣仟元

編號	背書保證者 公司名稱	被背書保證對象		對單一企業 背書保證之限額 (註二)	本期最高背書 保證餘額	期末背書 保證餘額	實際動支金額	背書保證以財產 設定擔保額	累計背書保證 金額佔最近期 財務報表淨值 之比率	背書保證 最高限額 (註二)	屬母公司 對子公司 背書保證	屬子公司 對母公司 背書保證	屬大陸地 區背書保證
		公司名稱	關係										
0	本公司	GOLDSKY ENTERPRISES LIMITED	註一	\$ 4,559,288	\$ 575,910 (USD 18,000)	\$ 575,910 (USD 18,000)	\$ -	\$ -	6.32%	\$ 4,559,288	是	否	否
		CHIA CORPORATION	註一		1,599,750 (USD 50,000)	1,599,750 (USD 50,000)	-	639,900 (USD 20,000)	17.54%		是	否	否
		CHIA CHANG TECHNOLOGY (VIETNAM) COMPANY LIMITED	註一		223,965 (USD 7,000)	223,965 (USD 7,000)	-	-	2.46%		是	否	否
1	寧波嘉彰電子五金 有限公司	嘉彰科技(蘇州)有 限公司	註一	4,559,288	138,720 (RMB 30,000)	138,720 (RMB 30,000)	-	-	1.52%	4,559,288	否	否	是

註一：直接或經由子公司間接持有普通股股權超過 50% 之被投資公司。

註二：依據本公司背書保證作業程序，本公司對單一企業背書保證之總額以本公司最近期財務報表淨值之 2% 為限，惟對於本公司直接及間接持有表決權之股份超過 50% 之公司不受上述單一企業背書保證總額之限制，且最高限額不得超過本公司最近期財務報表淨值之 50%。

嘉彰股份有限公司及子公司
 期末持有之重大有價證券
 民國 115 年 3 月 31 日

附表三

單位：新台幣仟元

持 有 之 公 司	有價證券種類及名稱	與 有 價 證 券 發 行 人 之 關 係	帳 列 科 目	期				備 註
				仟 股 / 仟 單 位	帳 面 金 額	持 股 比 例	公 允 價 值	
嘉彰股份有限公司	股 票 奇美車電股份有限公司	無	透過其他綜合損益按公允價值衡量之金融資產－非流動	1,372	\$ 7,143	4.57%	\$ 7,143	註一及註二
	益創一創業投資股份有限公司	本公司為其法人董事	透過其他綜合損益按公允價值衡量之金融資產－非流動	5,000	36,627	5.81%	36,627	註一及註二
	普訊玖二期創投股份有限公司	本公司為該公司監察人	透過其他綜合損益按公允價值衡量之金融資產－非流動	8,000	87,408	7.12%	87,408	註一及註二
CHIA CORPORATION	股 票 CHIALEHUA HOLDING LIMITED	無	透過其他綜合損益按公允價值衡量之金融資產－非流動	900	9,338	15.00%	9,338	註一及註二
嘉能開發股份有限公司	股 票 普訊玖創業投資股份有限公司	本公司管理階層為該公司監察人	透過其他綜合損益按公允價值衡量之金融資產－非流動	3,839	97,771	7.69%	97,771	註一及註二

註一：上列未上市櫃股票係採評價方式按公允價值計算。

註二：期末持有之有價證券未有提供擔保或質押借款之情事。

嘉彰股份有限公司及子公司
 應收關係人款項達新臺幣 1 億元或實收資本額 20% 以上
 民國 115 年 3 月 31 日

附表四

單位：除另予註明者外
 ，為新台幣仟元

帳列應收款項之公司	交易對象名稱	關係	應收關係人款項餘額	週轉率	逾期應收關係人款項		應收關係人款項期後收回金額	提列備抵損失金額
					金額	處理方式		
嘉彰股份有限公司	CHIA CHANG TECHNOLOGY (VIETNAM) COMPANY LIMITED	母子公司	\$ 161,807 (註)	—	\$ -	—	\$ -	\$ -
寧波嘉彰電子五金有限公司	嘉彰股份有限公司	母子公司	129,794 (註)	—	-	—	-	-

註：編製合併財務報表時，業已全數沖銷。

嘉彰股份有限公司及子公司
母子公司間及各子公司間業務關係及重大交易往來情形
民國 115 年 1 月 1 日至 3 月 31 日

附表五

單位：新台幣仟元

編 號	交 易 人 名 稱	交 易 往 來 對 象	與 交 易 人 之 關 係 (註 一)	交 易 往 來 情 形			
				交 易 目 科	金 額	交 易 條 件	估 合 併 總 營 收 或 總 資 產 之 比 率
1	嘉彰股份有限公司	嘉彰科技(蘇州)有限公司	1	應付帳款	\$ 12,723	註二	-
		寧波嘉彰電子五金有限公司	1	應付帳款	129,794	註二	1
		CHIA CHANG TECHNOLOGY (VIETNAM) COMPANY LIMITED	1	其他應收款	161,807	註三，借款利率：6.00%	1
		CHIA CHANG TECHNOLOGY (VIETNAM) COMPANY LIMITED	1	銷貨收入	33,829	註二	3
2	CHIA CORPORATION	CHIA CHANG TECHNOLOGY (VIETNAM) COMPANY LIMITED	3	其他應收款	48,726	註四，借款利率：6.00%	-
3	GOLDSKY ENTERPRISES LIMITED	CHIA CHANG TECHNOLOGY (VIETNAM) COMPANY LIMITED	3	其他應收款	64,687	註五，借款利率：6.00%	1
4	嘉彰科技(蘇州)有限公司	嘉彰股份有限公司	2	應收帳款	12,723	註二	-
		寧波嘉彰電子五金有限公司	3	應付帳款	19,699	註二	-
		寧波嘉彰電子五金有限公司	3	進 貨	11,055	註二	1
		南京嘉展精密電子有限公司	3	應收帳款	10,631	註二	-
		南京嘉展精密電子有限公司	3	應付帳款	26,069	註二	-
		南京嘉展精密電子有限公司	3	進 貨	18,328	註二	1
		嘉彰股份有限公司	2	應收帳款	129,794	註二	1
		嘉彰科技(蘇州)有限公司	3	應收帳款	19,699	註二	-
		嘉彰科技(蘇州)有限公司	3	銷貨收入	11,055	註二	1
		南京嘉展精密電子有限公司	3	應收帳款	17,478	註二	-
5	寧波嘉彰電子五金有限公司	南京嘉展精密電子有限公司	3	應付帳款	15,103	註二	-
		南京嘉展精密電子有限公司	3	銷貨收入	14,125	註二	1
		南京嘉展精密電子有限公司	3	進 貨	10,468	註二	1
		嘉彰科技(蘇州)有限公司	3	應收帳款	26,069	註二	-
		嘉彰科技(蘇州)有限公司	3	應付帳款	10,631	註二	-
		嘉彰科技(蘇州)有限公司	3	銷貨收入	18,328	註二	1
		寧波嘉彰電子五金有限公司	3	應收帳款	15,103	註二	-
		寧波嘉彰電子五金有限公司	3	應付帳款	17,478	註二	-
		寧波嘉彰電子五金有限公司	3	銷貨收入	10,468	註二	1
		寧波嘉彰電子五金有限公司	3	進 貨	14,125	註二	1
6	南京嘉展精密電子有限公司	嘉彰科技(蘇州)有限公司	3	應收帳款	26,069	註二	-
		嘉彰科技(蘇州)有限公司	3	應付帳款	10,631	註二	-
		嘉彰科技(蘇州)有限公司	3	銷貨收入	18,328	註二	1
		寧波嘉彰電子五金有限公司	3	應收帳款	15,103	註二	-
		寧波嘉彰電子五金有限公司	3	應付帳款	17,478	註二	-
		寧波嘉彰電子五金有限公司	3	銷貨收入	10,468	註二	1
		寧波嘉彰電子五金有限公司	3	進 貨	14,125	註二	1

(接 次 頁)

(承前頁)

編 號	交 易 人 名 稱	交 易 往 來 對 象	與 交 易 人 之 關 係 (註 一)	交 易 往 來 情 形			
				交 易 科 目	金 額	交 易 條 件	佔 合 併 總 營 收 或 總 資 產 之 比 率
7	CHIA CHANG TECHNOLOGY (VIETNAM) COMPANY LIMITED	嘉彰股份有限公司	2	進 貨	\$ 33,829	註二	3
		嘉彰股份有限公司	2	其他應付款	161,807	註三，借款利率：6.00%	1
		GOLDSKY ENTERPRISES LIMITED	3	其他應付款	64,687	註五，借款利率：6.00%	1
		CHIA CORPORATION	3	其他應付款	48,726	註四，借款利率：6.00%	-

註一：與交易人之關係有以下三種類型：

1：母公司對子公司；2：子公司對母公司；3：子公司對子公司。

註二：本公司及子公司與關係人之進銷貨交易，收款期間係為月結 60 天至 180 天。

註三：嘉彰股份有限公司其他應收 CHIA CHANG TECHNOLOGY (VIETNAM) COMPANY LIMITED 係包含 159,975 仟元之資金貸與及 1,832 仟元之應收利息。

註四：CHIA CORPORATION 其他應收 CHIA CHANG TECHNOLOGY (VIETNAM) COMPANY LIMITED 係包含 47,993 仟元之資金貸與及 733 仟元之應收利息。

註五：GOLDSKY ENTERPRISES LIMITED 其他應收 CHIA CHANG TECHNOLOGY (VIETNAM) COMPANY LIMITED 係包含 63,990 仟元之資金貸與及 697 仟元之應收利息。

註六：係就金額超過 10,000 仟元以上之交易進行揭露。

註七：上表列示之所有交易於編製合併財務報表時業已全數沖銷。

嘉彰股份有限公司及子公司
被投資公司名稱、所在地區...等相關資訊
民國 115 年 1 月 1 日至 3 月 31 日

附表六

單位：新台幣及外幣仟元

投資公司名稱	被投資公司名稱	所在地區	主要營業項目	原始投資金額		期末持有		被投資公司 本期(損)益	本期認列之 投資(損)益 (註一)	備註	
				本期	期末	去年年底	股數(仟股)				比率(%)
嘉彰股份有限公司	CHIA CORPORATION	薩摩亞群島	投資控股	\$ 1,172,642	\$ 1,172,642	40,000	100.00	\$ 6,783,670 (註三)	(RMB 2,040)	(\$ 9,281) (註三)	子公司
	GOLDSKY ENTERPRISES LIMITED	薩摩亞群島	國際貿易	33,892	33,892	15	100.00	651,629 (註三)	USD 107	3,398 (註三)	子公司
	嘉能開發股份有限公司	台灣桃園市	新業務開發及投資	263,564	263,564	19,784	100.00	305,706 (註三)	13,133	13,133 (註三)	子公司
	CHIA CHANG TECHNOLOGY (VIETNAM) COMPANY LIMITED	越南	資訊、光電金屬沖壓 部件生產及銷售	308,422	308,422	-	100.00	331,470 (註三)	VND 7,646,512	9,099 (註三)	子公司
CHIA CORPORATION	瑞研材料科技股份有限公司	台灣高雄市	電子零組件製造	92,950	92,950	1,334	46.01	-	(139)	-	關聯企業 (註四)
	TARCOOLA TRADING LIMITED	英屬維京群島	投資控股	USD 30,589	USD 30,589	37,100	100.00	RMB 897,617 (註三)	(RMB 3,050)	不適用	子公司
	HUGE LINE INTERNATIONAL LIMITED	薩摩亞群島	投資控股	USD 11,400	USD 11,400	16,601	100.00	RMB 351,411 (註三)	RMB 429	不適用	子公司
	CHIAPEX HOLDING LIMITED	薩摩亞群島	投資控股	USD 3,474	USD 3,474	3,460	100.00	RMB 44 (註三)	-	不適用	子公司
嘉能開發股份有限公司	能巨科技股份有限公司	台灣桃園市	電子零組件製造	15,496	15,496	1,500	50.00	3,532 (註三)	(1)	不適用	子公司
	艾帝爾股份有限公司	台灣桃園市	電子零組件製造	21,000	21,000	2,100	84.00	9,689 (註三)	(1,291)	不適用	子公司
	九鼎創業投資股份有限公司	台灣台北市	創業投資	52,500	52,500	5,250	12.50	80,153	108,206	不適用	關聯企業

註一：投資損益認列基礎除 GOLDSKY ENTERPRISES LIMITED、CHIA CHANG TECHNOLOGY (VIETNAM) COMPANY LIMITED、瑞研材料科技股份有限公司、CHIAPEX HOLDING LIMITED、

能巨科技股份有限公司、艾帝爾股份有限公司及九鼎創業投資股份有限公司係按同期間未經會計師核閱之財務報告計算外，其餘係按同期間經會計師核閱之財務報告計算。

註二：大陸被投資公司相關資訊請參閱附表七。

註三：編製合併財務報表時，除瑞研材料科技股份有限公司及九鼎創業投資股份有限公司外業已全數沖銷。

註四：本公司及子公司對該關聯企業之損失份額超過其在該關聯企業之權益，故本公司及子公司停止認列進一步之損失。

嘉彰股份有限公司及子公司

大陸投資資訊

民國 115 年 1 月 1 日至 3 月 31 日

附表七

單位：新台幣及外幣仟元

大陸被投資公司名稱	主要營業項目	實收資本額	投資方式	本期期初自台灣匯出累積投資金額	本期匯出或收回投資金額		本期期末自台灣匯出累積投資金額	被投資公司本期(損)益	本公司直接或間接投資之持股比例	本期認列投資損益(註一)	期末投資帳面價值	截至本期止已匯回投資收益
					匯出	收回						
嘉彰科技(蘇州)有限公司	資訊、光電金屬沖壓部件生產及銷售	\$ 3,184,318 (RMB 688,650)	經由 CHIA CORPORATION 間接投資 TARCOOLA TRADING LIMITED 再由其投入營運資金	\$ 964,297 (USD 30,139)	\$ -	\$ -	\$ 964,297 (USD 30,139)	(\$ 13,870) (RMB -3,048)	100.00%	(\$ 13,870) (RMB -3,048)	\$ 4,148,602 (RMB 897,189) (註三)	\$ 987,344 (RMB 213,526)
寧波嘉彰電子五金有限公司	資訊、光電金屬沖壓部件生產及銷售	318,066 (RMB 68,786)	經由 CHIA CORPORATION 間接投資 HUGE LINE INTERNATIONAL LIMITED 再由其投入營運資金	204,768 (USD 6,400)	-	-	204,768 (USD 6,400)	6,138 (RMB 1,349)	100.00%	6,138 (RMB 1,349)	1,118,402 (RMB 241,869) (註三)	2,021,465 (RMB 437,168)
南京嘉展精密電子有限公司	資訊、光電金屬沖壓部件生產及銷售	328,188 (RMB 70,975)	經由 CHIA CORPORATION 間接投資 HUGE LINE INTERNATIONAL LIMITED 再由其投入營運資金	-	-	-	-	(4,164) (RMB -915)	100.00%	(4,164) (RMB -915)	505,070 (RMB 109,228) (註三)	182,847 (RMB 39,543)
嘉彰科技(重慶)有限公司	資訊、光電金屬沖壓部件生產及銷售	138,720 (RMB 30,000)	經由嘉彰科技(蘇州)有限公司投入營運資金	-	-	-	-	(482) (RMB -106)	100.00%	(482) (RMB -106) (註三)	16,586 (RMB 3,587) (註三)	-
嘉詮精密五金電子(蘇州)有限公司	資訊、光電金屬沖壓部件生產及銷售	162,746 (RMB 35,196)	經由 CHIA CORPORATION 間接投資 CHIAPEX HOLDING LIMITED 再由其投入營運資金	126,604 (USD 3,957)	-	-	126,604 (USD 3,957)	(10,926) (RMB -2,401)	49.00%	- (註四)	-	330,773 (RMB 71,534)

本期期末累計自台灣匯出赴大陸地區投資金額	經濟部投資審會核准投資金額	依經濟部投資審會規定赴大陸地區投資限額
\$ 1,295,669 (USD 40,496)	\$ 3,951,063 (USD 123,490)	\$ 5,471,145 (註二)

註一：投資損益認列基礎除南京嘉展精密電子有限公司、嘉彰科技(重慶)有限公司及嘉詮精密五金電子(蘇州)有限公司係按同期間未經會計師核閱之財務報告計算外，其餘係按同期間經會計師核閱之財務報告認列。

註二：係按淨值之 60% 計算。

註三：編製合併財務報表時，除嘉詮精密五金電子(蘇州)有限公司外業已全數沖銷。

註四：本公司及子公司對該關聯企業之損失份額超過其在該關聯企業之權益，故本公司及子公司停止認列進一步之損失。