

嘉彰股份有限公司 2021年度法人說明會

2021.10.26

TWSE：嘉彰 4942



Safe Harbor Notice

Chia Chang CO., LTD's statements of its current expectations are forward-looking statements subject to significant risks and uncertainties and actual results may differ materially from those contained in the forward-looking statements.

Except as required by law, we undertake no obligation to update any forward-looking statement, whether as a result of new information, future events, or otherwise.



簡報大綱



公司簡介



營運概況



問答交流



公司簡介

成立年度 1985
上市年度 2011
股票代號 4942
員工人數 3,355
實收資本 14.24
(億元)

營運據點：
台灣嘉彰 1985年
蘇州嘉彰 2001年
寧波嘉彰 2006年
南京嘉展 2011年
重慶嘉彰 2017年

業務範圍：
金屬沖壓/外觀處理
模具設計及製造
電子機構件設計及製造



總部 台灣嘉彰

主要產品：
NB、Tablet、
Monitor、Automotive、
Networking/Server



蘇州嘉科

主要產品：
NB、Tablet、
Monitor、Automotive



寧波嘉彰

主要產品：
NB、Monitor、
Automotive



南京嘉展

主要產品：
NB、Tablet、
Monitor、Automotive



重慶嘉彰

主要產品：
NB、Tablet、Monitor、
Automotive

積極佈局未來 成長動能多元化

光電

- * NB
- * Tablet
- * Monitor
- * Automotive
- * TV

網通

- * Networking
- * Server/Data Center

其他

- * 工控用品
- * IP Camera
- * 半導體
- * 醫療



NB



Tablet



Monitor



Automotive

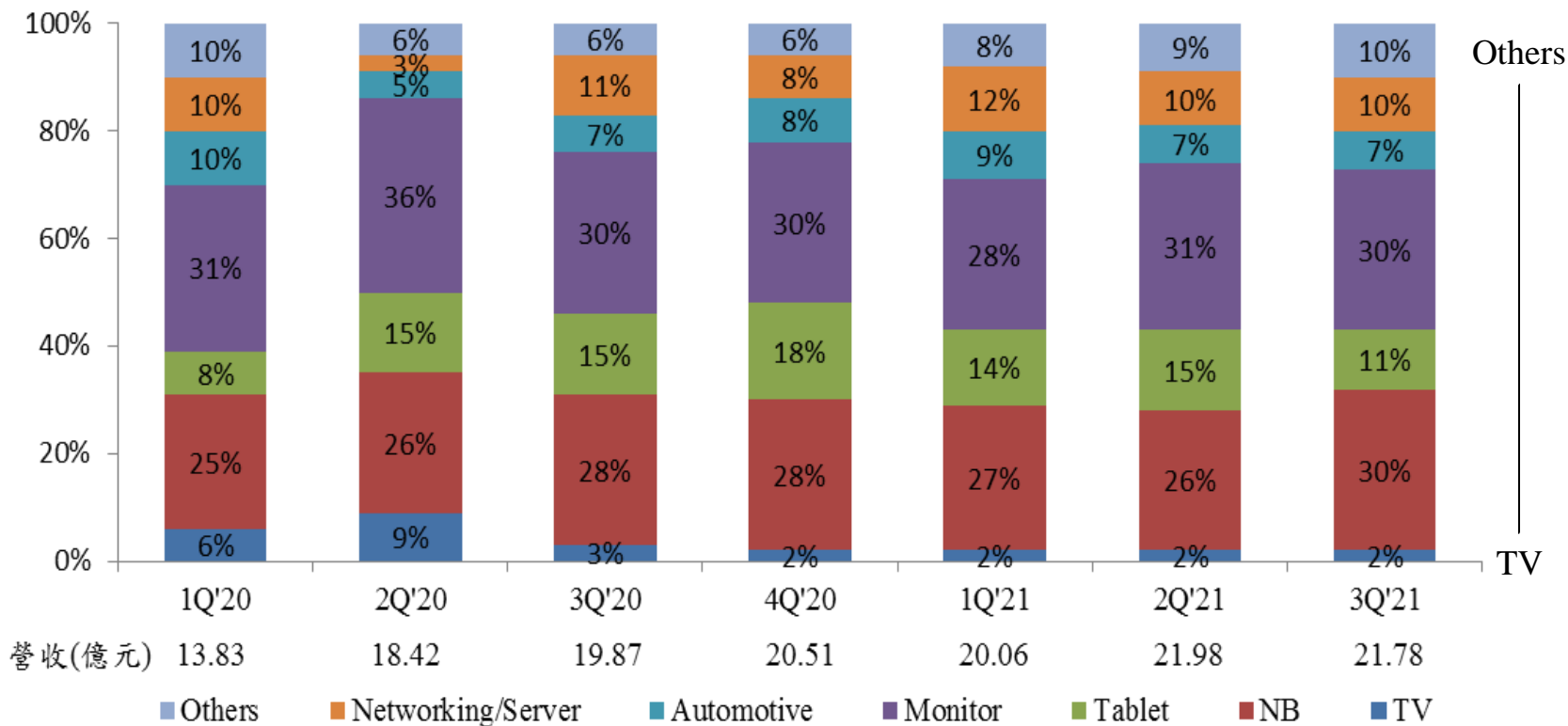


Networking



Server/Data Center

產品銷售比重 (營收)

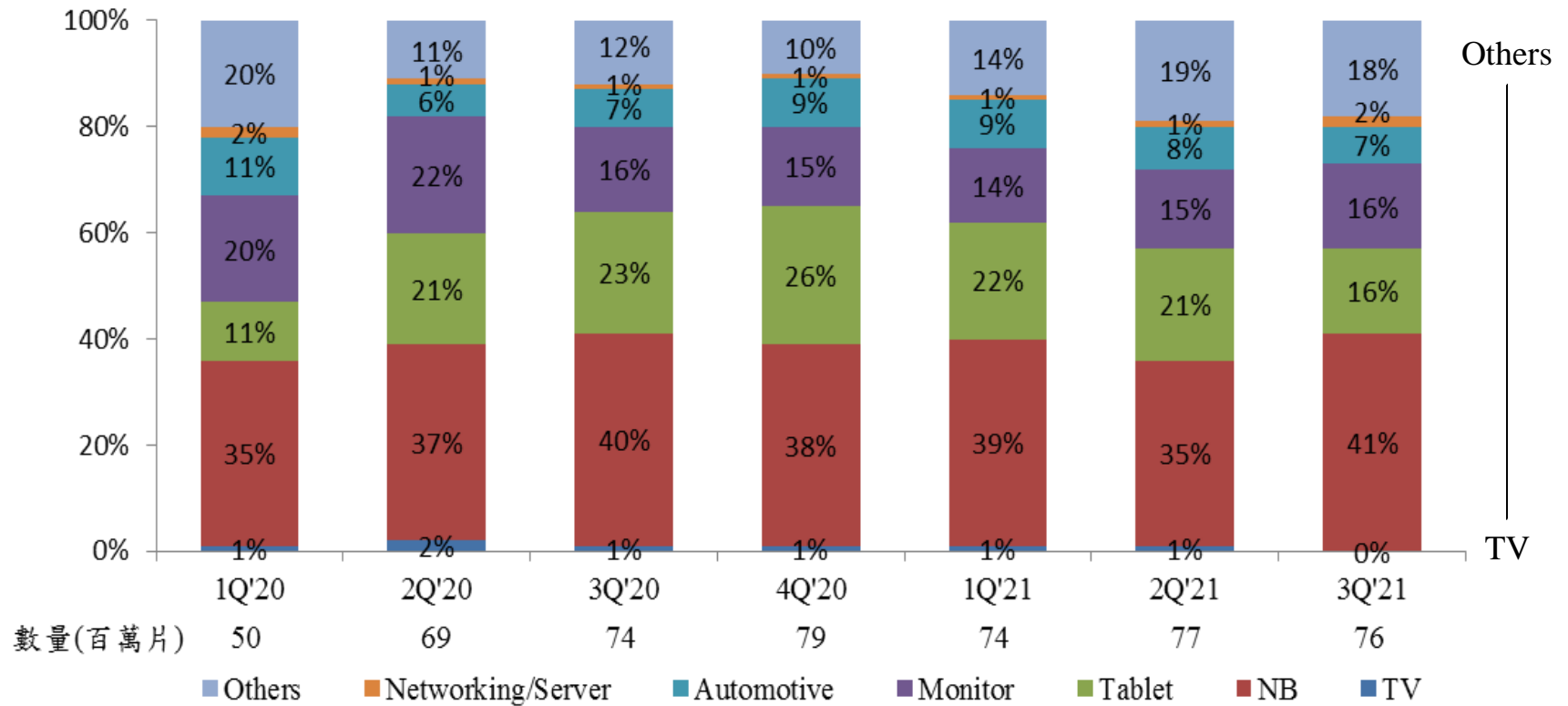


附註:

(1) 除3Q'21營收為自結數以外，其餘皆為財報數



產品銷售比重 (數量)



資產負債表

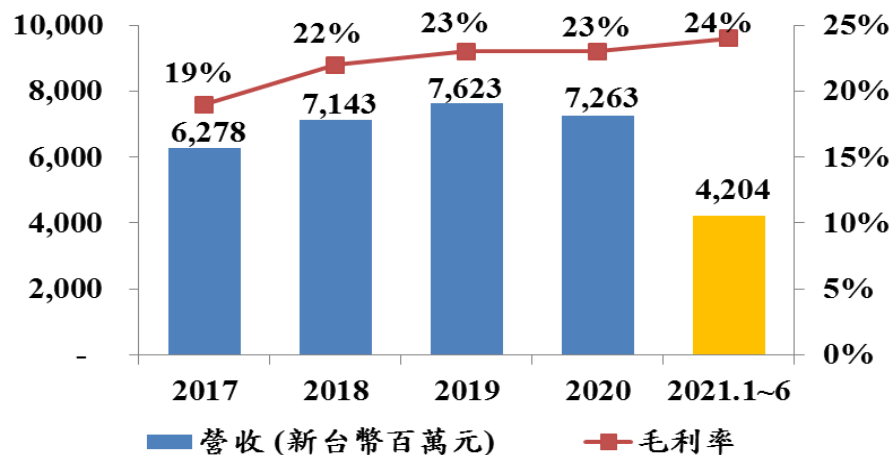
(新台幣仟元)	2021.6.30		2020.12.31		2010.6.30	
	金額	%	金額	%	金額	%
流動資產總計	8,571,682	79%	8,100,999	79%	7,780,852	80%
現金及約當現金	1,809,009	17%	1,921,717	19%	1,662,696	17%
應收票據及帳款淨額	3,311,141	31%	3,076,422	30%	2,789,884	29%
存貨淨額	481,975	4%	397,045	4%	402,404	4%
其他金融資產-流動	2,611,880	24%	2,310,291	22%	2,478,922	25%
其他流動資產小計	357,677	3%	395,524	4%	446,946	5%
非流動資產總計	2,257,923	21%	2,148,629	21%	1,954,674	20%
不動產、廠房及設備	1,536,823	14%	1,523,132	15%	1,384,797	14%
其他非流動資產小計	721,100	7%	625,497	6%	569,877	6%
資產總計	10,829,605	100%	10,249,628	100%	9,735,526	100%
流動負債總計	2,727,661	25%	2,542,514	25%	2,613,512	27%
應付票據及帳款	1,465,103	13%	1,417,572	14%	1,309,116	14%
其他應付款	454,656	4%	572,400	6%	812,087	8%
其他流動負債小計	807,902	8%	552,542	5%	492,309	5%
非流動負債總計	207,770	2%	213,175	2%	229,208	2%
遞延所得稅負債	201,073	2%	201,075	2%	201,227	2%
其他非流動負債小計	6,697	0%	12,100	0%	27,981	0%
負債總計	2,935,431	27%	2,755,689	27%	2,842,720	29%
權益總計	7,894,174	73%	7,493,939	73%	6,892,806	71%
負債及權益總計	10,829,605	100%	10,249,628	100%	9,735,526	100%

綜合損益表

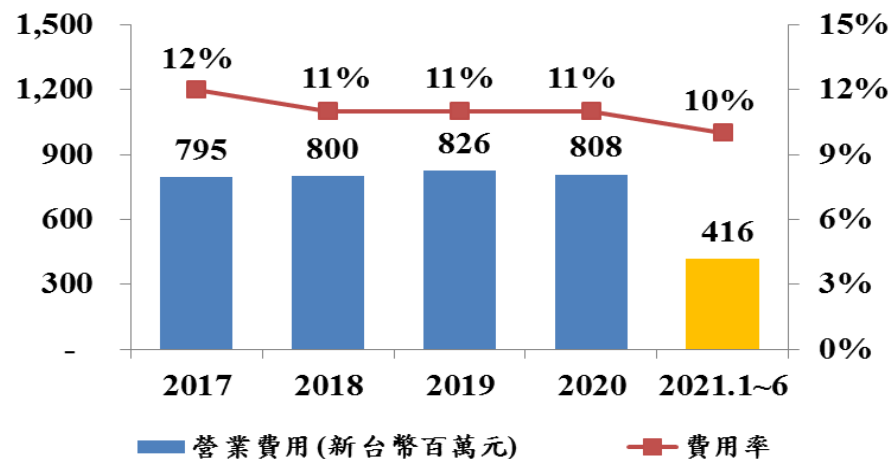
(新台幣仟元)	2021.1~6		2020.1~6		YoY %
	金額	%	金額	%	
銷貨收入	4,204,159	100%	3,224,709	100%	30%
銷貨成本	3,210,563	76%	2,490,912	77%	29%
營業毛利	993,596	24%	733,797	23%	35%
營業費用	415,627	10%	379,277	12%	10%
營業淨利	577,969	14%	354,520	11%	63%
營業外收入	75,937	2%	77,978	3%	(3%)
稅前淨利	653,906	16%	432,498	14%	51%
所得稅費用	147,610	4%	111,148	4%	33%
本期淨利	506,296	12%	321,350	10%	58%
基本每股盈餘 (元)	3.56		2.26		58%

財務表現

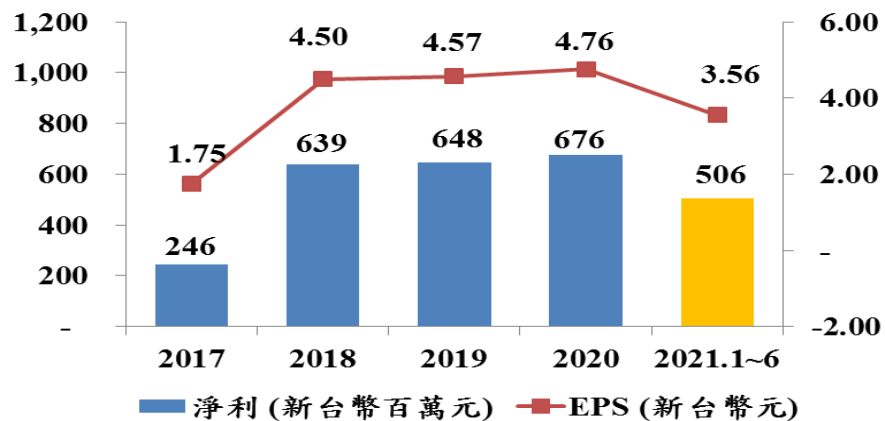
營收/毛利率



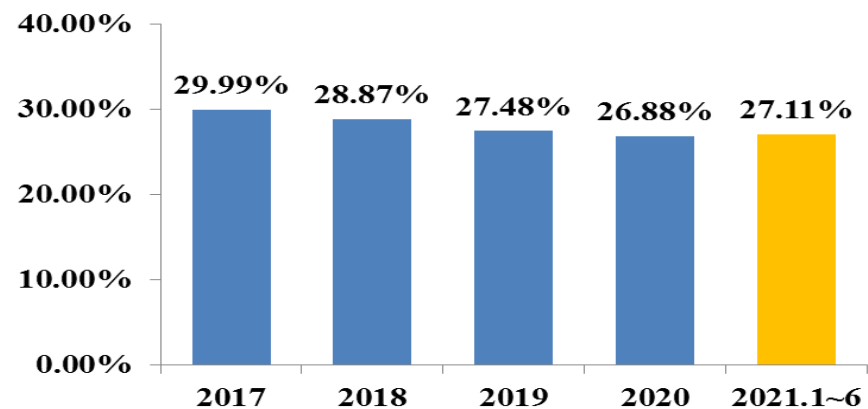
營業費用/費用率



淨利/EPS



負債比





穩定的配息政策

	2014	2015	2016	2017	2018	2019	2020
EPS (新台幣元)	2.59	(3.49)	2.26	1.75	4.50	4.57	4.76
現金股利 (新台幣元)	1.50	1.25	1.50	1.20	2.50	2.50	2.50
配息率 (%)	58%	NA	66%	69%	56%	55%	53%
現金股利殖利率 (%)	4.25%	4.99%	6.45%	4.84%	9.29%	6.33%	6.79%

附註:

(1) 現金股利殖利率為每股現金股利除以當年度每股平均收盤價



Thank You

<http://www.chiachang.com>

ir@chiachang.com

886-3-3226968

🔍 嘉彰 4942